

СБОРНИКЪ

описаній предметовъ и матеріаловъ,

заготавливаемыхъ Интендантствомъ

для


ДОВОЛЬСТВІЯ ВОЙСКЪ.

ПЕТРОГРАДЪ.

Типографія Штаба войскъ Гвардіи и Петроградскаго Военнаго Округа.

1915.

Напечатано по распоряженію Главнаго Интенданта,
Генераль-отъ-Инфантеріи *Шуваева*.



УКАЗАНИЕ

къ пользованію „Сборникомъ описаній предметовъ и матеріаловъ, заготовляемыхъ Интендантствомъ для довольствія войскъ.“

Сборникъ составленъ по плану номенклатуры предметовъ Интендантскаго вещевого довольствія, объявленной въ приказахъ по военному вѣдомству 1911 года № 629 и 1913 года № 688, т. е. онъ подраздѣленъ на тѣ же отдѣлы (литеры: А. Б. В. Г. и Д.) и группы (I—XVIII) предметовъ довольствія войскъ, какъ и номенклатура.

Номера номенклатуры выставлены: на поляхъ сборника сбоку заголовковъ параграфовъ и въ первыхъ графахъ вѣдомостей.

Въ сборникъ вошли:

а) дѣйствующія описанія съ ихъ измѣненіями и дополненіями, объявленныя въ приказахъ по военному вѣдомству, въ Циркулярахъ Главнаго Штаба и въ Циркулярахъ Главнаго Интендантскаго Управленія до 1-го Января 1913 года.

б) измѣнен и дополненія къ упомянутымъ въ пунктѣ „а“ описаніямъ, обвѣщенные во время печатанія сборника, т. е. за время съ 1-го января 1913 года по 1-е Мая 1915 года, размѣщенные въ порядкѣ страницъ и строчекъ, подлежащихъ исправленію или замятѣ, и для удобства пользованія помѣщенные въ началѣ сбника передъ его оглавленіемъ, причемъ №№ страницъ просвлены сбоку на поляхъ.

Напечатано по распоряженію Главнаго Интенданта,
Генераль-отъ-Инфантеріи *Шуваева*.



2010515636

У К А З А Н І Е

къ пользованію „Сборникомъ описаній предметовъ и матеріаловъ, заготовляемыхъ Интендантствомъ для довольствія войскъ“

Сборникъ составленъ по плану номенклатуры предметовъ Интендантскаго вещевого довольствія, объявленной въ приказахъ по военному вѣдомству 1912 года № 629 и 1913 года № 688, т. е. онъ подраздѣленъ на тѣ же отдѣлы (литеры: А. В. В. Г. и Д.) и группы (I—XVIII) предметовъ довольствія войскъ, какъ и номенклатура.

Номера номенклатуры выставлены: на поляхъ сборника сбоку заголовковъ параграфовъ и въ первыхъ графахъ вѣдомостей.

Въ сборникъ вошли:

а) дѣйствующія описанія съ ихъ измѣненіями и дополненіями, объявленныя въ приказахъ по военному вѣдомству, въ Циркулярахъ Главнаго Штаба и въ Циркулярахъ Главнаго Интендантскаго Управленія до 1-го Января 1913 года.

б) измѣненія и дополненія къ упомянутымъ въ пунктѣ „а“ описаніямъ, объявленныя во время печатанія сборника, т. е. за время съ 1-го Января 1913 года по 1-е Мая 1915 года, размѣщенныя въ порядкѣ страницъ и строчекъ, подлежащихъ исправленію или замѣнѣ, и для удобства пользованія помѣщенныя въ началѣ сборника передъ его оглавленіемъ, причемъ №№ страницъ проставлены сбоку на поляхъ.

Измѣненія и дополненія:

Въ строкѣ 24-й вмѣсто: кутаса съ кистями, слѣдуетъ читать: „подвѣса“ согласно приказа по военному вѣдомству 1913 г. № 694. 2

Въ подстрочномъ примѣчаніи пунктъ 4-й слѣдуетъ добавить:—

Приказомъ по воен. вѣд. 1914 г. № 268 киверь образца Л.-Гв. Сапернаго баталіона, но безъ боковыхъ кантовъ и съ особыми гербами присвоенъ: нижнимъ чинамъ постоянного состава Электротехнической роты и баталіона Воздухоплавательной школы, а приказомъ по военному вѣдомству 1914 г. № 612—нижнимъ чинамъ постоянного состава Военной Авіаціонной школы.

Внизу въ подстрочномъ примѣчаніи пунктъ 3-й слѣдуетъ добавить: 4

На кивера нижнихъ чиновъ постоянного состава баталіона Офицерской Воздухоплавательной школы и Военной Авіаціонной школы, вмѣсто Андреевскихъ звѣздъ, полагаются гербы (орелъ съ топорами), инженернымъ войскамъ присвоенные, на кивера нижнихъ чиновъ Электротехнической роты—киверный гербъ (щитокъ со звѣздой, короною, топорами и бомбой) Учебнаго Сапернаго баталіона временъ его сформированія 1822 г. (Приказы по в. в. 1914 г. №№ 268 и 612).

Въ строкѣ 24-й вмѣсто: кутасы съ кистями, слѣдуетъ читать „подвѣсы“ (приказъ по в. в. 1913 г. № 694). 5

Въ строкѣ 25-й вмѣсто: кутасы, слѣдуетъ читать „подвѣсы“ (приказъ по в. в. 1913 г. № 694).

Въ строкѣ 28-й вмѣсто: кутасы съ кистями, слѣдуетъ читать „подвѣсы“ (приказъ по в. в. 1913 г. № 694).

Въ строкѣ 30-й вмѣсто: кутасныя кисти, слѣдуетъ читать „кисти“ (приказъ по в. в. 1913 г. № 694).

Въ строкѣ 34-й вмѣсто: кутасовъ и кистей, слѣдуетъ читать „подвѣсовъ“ (приказъ по в. в. 1913 г. № 694), согласно приказа по военному вѣдомству 1910 года № 694—кисти пришивныя.

Къ концу заголовка вѣдомости слѣдуетъ добавить: и 1914 г. №№ 268 и 612. 7

Къ концу вѣдомости слѣдуетъ добавить:

—	Постояннаго состава Электротехнической роты.	Чернаго плица.	я.	й.	Т о р м.
—	Постояннаго состава баталіона Офицерской Воздухоплавательной школы.			Б ѣ	
—	Постояннаго состава Военной Авіаціонной школы.		А	—	

8

Въ 4-й строкѣ вмѣсто: кутаса съ кистями, слѣдуетъ читать: „подвѣса“ (приказъ по в. в. 1913 г. № 694).

Въ 8-й и 9-й строкахъ вмѣсто: кутасы съ кистями и кутасы, слѣдуетъ читать: „подвѣсы“ (приказъ по в. в. 1913 г. № 694).

Въ 11-й строкѣ вмѣсто: кутаса, слѣдуетъ читать: „подвѣса“ (приказъ по в. в. 1913 г. № 694).

Въ 12-й строкѣ вмѣсто: Кутасы съ кистями, слѣдуетъ читать: „Подвѣсы“ (приказъ по в. в. 1913 г. № 694).

Въ концѣ 18-й и въ началѣ 19-й строкъ вмѣсто: кутасовъ и кистей, слѣдуетъ читать: „подвѣсовъ“ (прик. по в. в. 1913 г. № 694), причемъ согласно приказа по в. в. 1910 г. № 964 кисти пришитыя.

13

Въ строкѣ 3-й вмѣсто: этикетъ, слѣдуетъ читать: „подвѣсъ“ (приказъ по в. в. 1913 г. № 694).

Въ 15-й строкѣ вмѣсто: этикетныхъ, слѣдуетъ читать: „подвѣсныхъ“ (приказъ по в. в. 1913 г. № 694).

Въ 26-й строкѣ вмѣсто: этикету, слѣдуетъ читать: „подвѣсу“ (приказъ по в. в. 1913 г. № 694).

Въ концѣ 37-й и въ началѣ 38-й строкъ вмѣсто: кутасовъ съ кистями, слѣдуетъ читать: „подвѣсовъ“ (прик. по в. в. 1913 г. № 694).

15

Въ 13-й строкѣ вмѣсто: кутасы (съ кистями), слѣдуетъ читать: „подвѣсы“ (прик. по в. в. 1913 г. № 694).

Въ 15-й строкѣ вмѣсто: Кутасы состоятъ, слѣдуетъ читать: „подвѣсы состоятъ“ (прик. по в. в. 1913 г. № 694).

Въ 23-й строкѣ вмѣсто: кутасы, слѣдуетъ читать: „подвѣсы“ (прик. по в. в. 1913 г. № 694).

25

Къ концу 7-й строки слѣдуетъ добавить:

Приказомъ по военному вѣдомству 1914 г. № 141—такая-же каска, но съ бѣлымъ металлическимъ приборомъ и съ гербомъ, инженернымъ войскамъ присвоеннымъ, положена нижнимъ чинамъ конно-саперныхъ командъ армейскихъ кавалерійскихъ дивизій и отдѣльныхъ бригадъ.

26

Въ 13-й строкѣ послѣ словъ: Государственнаго герба слѣдуетъ добавить: или герба съ топорами для конно-саперныхъ командъ (прик. по в. в. 1914 г. № 141).

27

Къ концу вѣдомости слѣдуетъ добавить:

—	Конно-саперныя команды		черный		бѣлый	
---	------------------------	--	--------	--	-------	--

28

Въ концѣ заголовка 8-го параграфа слѣдуетъ добавить:

Приказомъ по воен. вѣд. 1914 г. № 141 -- такого-же образца каска, но съ чернымъ волосянымъ султаномъ, съ бѣлымъ приборомъ, инженернымъ гербомъ и Андреевской звѣздой на немъ—присвоена нижнимъ чинамъ конно-саперныхъ командъ гвардейскихъ кавалерійскихъ дивизій и отдѣльной бригады.

Въ концѣ примѣчанія слѣдуетъ добавить:

Султанъ—дѣлается изъ конскаго волоса (чернаго) и трессированъ на шнурокъ (толстую нитку) одного цвѣта съ волосомъ, который нашивается затѣмъ, концентрическою спиралью, на деревянный кружокъ, обтянутый сукномъ по цвѣту волоса и называемый корешкомъ.

Корешокъ этотъ, въ диаметрѣ $1\frac{3}{4}$ верш., имѣетъ въ центрѣ отверстіе въ $\frac{3}{16}$ верш. и сжимается сверху и снизу, по волосу, двумя мѣдными кружками, имѣющими въ диаметрѣ $\frac{5}{8}$ верш. Въ центрѣ верхняго кружка находится квадратное отверстіе въ $\frac{5}{32}$ верш., съ припаянною къ краямъ его четырехгранною трубкою, длиною $\frac{5}{8}$ верш., а съ загибомъ $\frac{3}{4}$ верш., подобное же отверстіе, но нѣсколько большихъ размѣровъ, имѣется и въ нижнемъ кружкѣ. Скрѣпленіе кружковъ между собою по корешку султана происходитъ такимъ образомъ, что трубка верхняго кружка проходитъ чрезъ корешокъ, въ отверстіе нижняго кружка и, по выходѣ наружу, загибается на четыре стороны по разрѣзаннымъ ея ребрамъ. Скрѣпленіе султана съ каскою дѣлается посредствомъ винта съ гайкою, имѣющагося при каскѣ.

Длина волоса султана должна быть 8 верш. Всѣ султаны должны быть 54 зол., при чемъ допускается колебаніе на 3 золот. болѣе или менѣе. Волосъ султана долженъ быть непременно изъ хвоста лошадей, а отнюдь не изъ гривы, ровный не курчавый, очищенный промывкою отъ грязи и другихъ веществъ. Волосъ черныхъ султановъ долженъ быть окрашенный, согласно цвѣту образца, прочной краской. Трессировка должна быть крѣпкая, чтобы волосъ не выдерживался и настолько густая, чтобы не видно было рядовъ ея.

Въ отношеніи наружнаго вида и формы, султаны должны отвѣчать утвержденнымъ образцамъ.

Въ концѣ 18-й строки слѣдуетъ добавить:

Журналомъ Техническаго Комитета отъ 25-го Августа 1910 года за № 107 ст. 2 въ изготовленіи гусарскихъ шапокъ допущены слѣдующія отступленія:—

45

1) Шлыкъ шапки состоитъ изъ 2-хъ внутреннихъ и 2-хъ наружныхъ треугольныхъ суконныхъ частей. Для лучшаго прилеганія шлыка къ шапкѣ уменьшается длина внутреннихъ частей съ 6-ти до $4\frac{1}{4}$ вер. (въ готовомъ видѣ), а наружныхъ съ 9-ти до 8 вершковъ (въ готовомъ видѣ).

2) Для лучшаго прилеганія суконнаго шлыка на правой половинѣ фетроваго колпака, изнутри, въ верхней его части, нашивается картонная накладка, длиною около $6\frac{1}{2}$ вершковъ, а шириною въ $\frac{3}{4}$ вершка, оклеенная бѣлымъ коленкоромъ.

3) Подъ сукно въ мѣстѣ сшива 2-хъ наружныхъ треугольныхъ частей, пришивается изнутри стальная пружинка.

7) Султаны (изъ конскаго волоса) допускаются какъ натурального бѣлаго цвѣта, такъ и подкрашенные въ бѣлый (съ синеватымъ отливомъ) цвѣтъ. Прочность окраски алаго цвѣта (для трубачей) повѣряется посредствомъ смачиванія султана въ водѣ въ теченіи 1 часа. Въ случаѣ, если при производствѣ испытанія будетъ наблюдаться окрашиваніе воды въ розовый цвѣтъ, то такое окрашиваніе слѣдуетъ

На страницѣ

признать допустимымъ, т. к. вслѣдствіе строенія конскаго волоса, идущаго на изготовленіе султановъ, окрашиваніе его въ прочный несмываемый алый цвѣтъ является недостижимымъ. Въсѣ султана съ гайкою долженъ быть отъ 11—12¹/₂ золотниковъ.

Въ концѣ 20-й строки слѣдуетъ добавить:

Приказомъ по в. в. 1914 г. № 158—чинамъ 5-го гусарскаго Александрійскаго ЕЯ ВЕЛИЧЕСТВА полка, вмѣсто гербовъ, присвоево изображеніе мертвыхъ головъ (черепъ на костяхъ).

Въ концѣ 25-й строки вмѣсто: кутасовъ, слѣдуетъ читать: „подвѣсовъ“ (приказъ по военному вѣдомству 1913 года № 694).

Въ 26-й строкѣ вмѣсто: кутасъ, слѣдуетъ читать: „подвѣсъ“ (приказъ по в. в. 1913 г. № 694).

48 Въ 14-й строкѣ § 18-го вмѣсто: кутасовъ, слѣдуетъ читать „подвѣсовъ“ (приказъ по в. в. 1913 г. № 694).

Въ строкахъ 19-й и 23-й того-же параграфа вмѣсто: кутасъ, слѣдуетъ читать „подвѣсъ“ (приказъ по в. в. 1913 г. № 694).

Въ 25-й строкѣ того-же параграфа вмѣсто: кутасныхъ шнуровъ, слѣдуетъ читать: „шнуровъ“ (приказъ по в. в. 1913 г. № 694).

49 Въ подстрочномъ примѣчаніи во 2-мъ пунктѣ въ концѣ 3-й строки вмѣсто: кутаса, слѣдуетъ читать: „подвѣса“ (пр. по в. в. 1913 г. № 694).

51 Въ 6-й строкѣ послѣ словъ: „гербомъ“ сдѣлать выноску *) и добавить подстрочное примѣчаніе:

*) Приказомъ по воен. вѣд. 1914 года № 80—гербъ отмѣненъ.

53 Въ концѣ 6-й строки слѣдуетъ добавить:

Циркуляромъ Главнаго Интендантскаго Управленія 1914 г. № 7 объявлены нижеслѣдующія: таблица лекаль папахи, табель мѣръ ея и расчетъ отпуска матеріаловъ на постройку ея:

Т А Б Л И Ц А
размѣровъ лекаль папахи.

№№ РОСТОВЪ.	Колпакъ съ макушкой.			Мѣхъ и его подшивка.						Суконный клапанъ.	
	Ширина.			Задней части.			Передней части.			Высота.	Длина.
	Высота.	По низу.	На вер. отъ низа.	Высота.	Длина по прямой линіи.		Высота.	Длина.			
					По низу.	По верху.		По низу.	По верху.		
I. 13 в. (58 см.)	6 в.	3 ⁵ / ₈ в.	3 ³ / ₁₆ в.	3 ¹ / ₂ в.	10 ¹ / ₂ в.	9 ¹ / ₂ в.	3 ¹ / ₂ в.	4 в.	3 ¹ / ₄ в.	3 ¹ / ₂ в.	4 ¹ / ₂ в.
II. 13 ¹ / ₂ в. (60 см.)	6 в.		3 ¹ / ₄ в.	3 ¹ / ₂ в.	10 ³ / ₄ в.	9 ³ / ₄	3 ¹ / ₂ в.	4 в.	3 ¹ / ₄ в.	3 ¹ / ₂ в.	4 ¹ / ₂ в.
III. 14 в. (62 см.)	6 в.	3 ⁷ / ₈	3 ⁵ / ₁₆ в.	3 ¹ / ₂ в.		10 в.	3 ¹ / ₂ в.		3 ¹ / ₄ в.	3 ¹ / ₂	4 ¹ / ₂ в.

Примѣчаніе. Обшивка по нижнему краю папахи можетъ быть составная изъ 2—3-хъ частей кроется шириною 3¹/₈—1¹/₂ герш.

ТАБЕЛЬ МѢРЪ ПАПАХИ.

№№ ростовъ.	Внутренняя окружность папахи по нижнему краю холщеваго подтулейника.	Высота мѣха.	Размѣръ колпака, по боковому шву, отъ мѣха до пересѣченія швовъ.			Ширина.		Суконный клапанъ.		Высота холщевато подтулейника.	Сколько шить на 100 при постройкѣ въ залясть.
			Передней неотгибающейся части мѣха.	Остальной части мѣха.	Ширина.	Высота.	Ширина.	Высота.			
1	13 верш. (58 саятим.)	3 ¹ / ₂ в.	2 ³ / ₄ в.	3 ³ / ₄ в.	10 ¹ / ₄ в.	4 ¹ / ₂ в.	3 ¹ / ₂ в.	3 ¹ / ₂ в.	3 ¹ / ₂ в.	40	
2	13 ¹ / ₂ верш. (60 саятим.).	3 ¹ / ₂ в.	2 ³ / ₄ в.	3 ³ / ₄ в.	10 ¹ / ₂ в.	4 ¹ / ₂ в.	3 ¹ / ₂ в.	3 ¹ / ₂ в.	3 ¹ / ₂ в.	50	
3	14 верш. (62 саятим.)	3 ¹ / ₂ в.	2 ³ / ₄ в.	3 ³ / ₄ в.	10 ³ / ₄ в.	4 ¹ / ₂ в.	3 ¹ / ₂ в.	3 ¹ / ₂ в.	3 ¹ / ₂ в.	10	

Примѣчаніе. Колебанія въ размѣрахъ допускаются лишь въ большую сторону до ¹/₈ вершка.

РАСЧЕТЪ

отпуска матеріаловъ на одну папаху.

	1 ростъ.		2 ростъ.		3 ростъ.	
	В.	Др.	В.	Др.	В.	Др.
1) Сукна мундирнаго защитнаго цвѣта, недекатированнаго.						
На колпакъ съ макушкою	2	15	2	22	2	24
На подшивку мѣховой опушки съ обшивкою по низу	2	—	2	1	2	2
На клапанъ	1	4	1	4	1	4
Итого	5	19	5	27	6	—
2) Холста подкладочнаго.						
На подбой всего колпака съ макушкою	9,8	—	10	—	10,2	—
3) Холста рубашечнаго ¹⁾.						
На подшивку папахи вмѣсто подтулейника	6 ³ / ₄	—	7	—	7 ¹ / ₄	—
4) Барашка искусственнаго	3,75	—	3,83	—	3,92	—
5) Шнура хлопчатобумажнаго для стягиванія верха подтулейника (изъ рубашечнаго холста)	15	—	15	—	15	—
6) Шнура шерстянаго цвѣтнаго для обшивки колпака папахи	24	—	24	—	24	—
7) Равентуха защитнаго цвѣта для стяжекъ на клапанѣ	—	—	¹ / ₂	—	¹ / ₂	—
8) Ваты 1 фунтъ на 6 папахъ	—	—	—	—	—	—

¹⁾ Высота холщевато подтулейника въ готовомъ видѣ сдѣлана 3¹/₂ вершка.

Передъ § 23-мъ слѣдуетъ вставить:

§ 23-а. Шлемъ для авіаціонныхъ частей.

(Приказъ по в. в. 1914 г. № 4).

Шлемъ—состоитъ изъ: а) внутренней, тонкой, пробковой тульи въ формѣ верхней части головы, съ небольшимъ козырькомъ спереди, подбитой хлопчатобумажной тканью, стеганой на ватѣ, и оклеенной сверху хлопчатобумажной тканью; б) наружной, болѣе толстой, пробковой же тульи, имѣющей высоту на 1 вершокъ больше внутренней тульи, а въ нижней части, образующей перегибъ, представляющей снаружи выступающій околышъ шлема, тулья внутри вся подклеена толстой тканью; в) пробковой кольцевой прокладки между тульями въ околышѣ; г) набивки изъ тонкихъ желѣзныхъ стружекъ, въ верхней части между тульями, составляющей плотное, но упругое заполненіе пустоты между ними; д) наружной покрышки изъ тонкой, подкрашенной въ коричневый цвѣтъ и поддѣланной подъ кожу, клеенки, плотно обтягивающей весь шлемъ; е) наушниковъ съ назатыльникомъ изъ такой же клеенки, подбитой байкой, при чемъ на наушникахъ имѣются, сдѣланные изъ плотнаго обтянутаго клеенкой ватина, утолщенія въ формѣ круга, снабженные въ центрѣ, противъ ушныхъ отверстій, сквозными мѣдными рѣшетками; наушники съ назатыльникомъ вшиваются между тульями; ж) подтулейника; з) подбородной резиновой тесьмы, и и) кокарды на околышѣ.

Помѣщенное въ 23 параграфѣ описаніе фуражки образца 1881 года слѣдуетъ считать отмѣненнымъ согласно приказа по в. в. 1914 г. № 211 и Циркуляра Главнаго Интендантскаго Управленія 1914 г. № 17.

57 Помѣщенное въ 24 параграфѣ описаніе слѣдуетъ считать отмѣненнымъ согласно приказа по в. в. 1914 года № 211 и Циркуляра Главнаго Интендантскаго Управленія 1914 г. № 17.

58 Въ вѣдомости къ № 161 номенклатуры слѣдуетъ добавить: и конно-саперныя команды гвардейской кавалеріи (прик. по воен. вѣд. 1914 г. № 141).

Къ концу вѣдомости слѣдуетъ добавить:

	Постоянный составъ Электротехнической роты.	Чернаго (Темно-зеленаго) сукна.	Чернаго пика.	А Л И	А Л И И.	Прик. в. в. 1914 г. № 266,
—	Постоянный составъ Офицерской Желѣзнодорожной школы.					

59 Помѣщенное въ § 25 описаніе слѣдуетъ считать отмѣненнымъ согласно приказа по в. в. 1914 г. № 211 и Циркуляра Главнаго Интендантскаго Управленія 1914 г. № 17.

Изъ вѣдомости слѣдуетъ изъять слѣдующія №№ номенклатуры: 163, 164, 165, 166, 167, 168, 169, 170 и 171 со всѣмъ къ нимъ относящимся, которые отмѣнены приказомъ по в. в. 1913 г. № 106, причемъ слѣдуетъ добавить, что для конной артиллеріи и конво-саперныхъ командъ № 167 остается, а также слѣдуетъ изъять № 173 номенклатуры со всѣмъ къ нему относящимся, который отмѣненъ приказомъ по в. в. 1914 г. № 117.

60—61

Въ вѣдомости послѣ 242 № номенклатуры слѣдуетъ добавить:

66—67

Нижніе чины, служащіе по передвиженію войскъ.	Красно-оранжевый.	Черный.	Красно-оранжевый.	Синий.	Пр. 1911 г. № 439.
---	-------------------	---------	-------------------	--------	--------------------

Въ той-же вѣдомости въ № 247 номенклатуры слѣдуетъ вставить вмѣсто: „Инженерное“ — „Военно-Техническое“ (прик. по в. в. 1913 г. № 666), а слова: „Интендантскія служительскія команды, нестроевые нижніе чины строевыхъ Штабовъ и Управленій“, изъять и считать отмѣненными согласно прик. по в. в. 1913 г. № 106.

Въ той-же вѣдомости № 253 номенклатуры со всѣмъ къ нему относящимся считать отмѣненнымъ согласно приказа по в. в. 1913 г. № 106.

Въ концѣ той-же вѣдомости слѣдуетъ добавить:

Царскаго Военно-Топографическаго отдѣла Главнаго Управленія Генераль-Штаба.	Темно-зеленый.	Чернаго плица.	Свѣтло-сизый.	Свѣтло-сизый.	Пр. 1914 г. № 266.
Военныя училища.		Алый.		Алая.	Пр. 1901 г. № 262 и 1910 г. № 532.
Артиллерійскія и Инженерное училища.		Чернаго плица.	Алый.	Алая.	Пр. 1882 г. № 91.
Военно-Топографическое училище.		Чернаго плица.	Свѣтло-сизый.	Свѣтло-сизый.	Пр. 1886 г. № 262 и 1907 г. № 111.
Николаевское кавалерійское училище эскадронъ.	Алый.	Алый.	Темно-зеленый.	Алая.	Пр. 1908 г. № 366.
Николаевское кавалерійское училище сотви.		Алый.	Сизый.	Алая.	Пр. 1910 г. № 676.
Елисаветградское кавалерійск. училище.		Темно-зеленый.		Темно-зеленый.	Пр. 1904 г. № 483 и 1908 г. № 366.
Тверское кавалерійское училище.	Свѣтло-сизый.	Темно-зеленый.		Темно-зеленый.	

Помѣщенное въ § 26 описаніе слѣдуетъ считать отмѣненнымъ, согласно приказа по в. в. 1914 г. № 211 и Циркуляра Главнаго Интендантскаго Управленія 1914 г. № 17.

68

Къ заголовку § 27 слѣдуетъ добавить:

Приказомъ по в. в. 1914 г. № 211 и Циркуляромъ Главнаго Интендантскаго Управленія 1914 г. № 17 установлено новое нижеприводимое описаніе фуражекъ.

О П И С А Н И Е

фураженъ образца 1914 г. для нижнихъ чиновъ всѣхъ родовъ войскъ.

Фуражка строится по табели мѣръ на 6 ростовъ изъ недекати-
рованного, части присвоеннаго, сукна, кому положено, съ выпушками
и съ козырькомъ. Дно и тулья фуражки подбиваются подкладочнымъ
холстомъ; околышъ прокладывается съ внутренней стороны плотнымъ
и гибкимъ картономъ, шириною около $1\frac{1}{4}$ вершка. Дно фуражки
овальной формы. Дно пришивается къ тульѣ, которая состоитъ изъ
четырёхъ долей, попарно равныхъ между собою. Двѣ переднія доли
имѣютъ одинаковую по всей ихъ длинѣ ширину; двѣ заднія доли,
составляя заднюю половину тульи, постепенно суживаются, имѣя у
задняго края ширину на $\frac{1}{4}$ вершка меньше, чѣмъ у передняго ихъ
края. Дно сшивается съ тульею такъ, чтобы передній и задній швы
тульи совпадали съ концами длинной оси. Тулья подкладывается
спереди взятою вдвое и простроченною крашениною по всей ширинѣ
тульи и до боковыхъ ея швовъ. Крашенина эта нижнимъ своимъ
краемъ пришивается къ картону околыша, а верхнимъ—къ верхнему
шву тульи. Между крашениной и подкладкой для поддержанія тульи
вставляется плоская камышинка, длиною отъ верхняго шва тульи и
до мѣста на $\frac{1}{4}$ — $\frac{3}{8}$ вершка ниже отверстія для вкладыванія кокарды,
лапки коей должны, проходя здѣсь сквозь камышинку, прикрѣплять ее;
камышинка пришивается къ верхнему шву тульи и къ картонной
прокладкѣ околыша, при этомъ верхній конецъ камышинки долженъ
упираться снизу въ шовъ тульи, дабы онъ не выпиралъ въ этомъ
мѣстѣ дна фуражки. Околышъ фуражки верхнимъ своимъ краемъ
сшивается съ нижнимъ краемъ тульи, а нижнимъ краемъ огибаетъ
край картона и пришивается къ нему вручную чрезъ край.

Холщевый подборъ дна выкраивается по размѣру дна фуражки,
а такой же подборъ тульи выкраивается около $\frac{3}{8}$ верш. шире соответ-
ствующихъ суконныхъ частей фуражки, при этомъ подборъ тульи до-
пускается изъ четырехъ или изъ двухъ частей; сшиваются подборъ
дна и тульи между собою точно соответственно внутреннимъ размѣ-
рамъ фуражки. Нижніе края подкладки пришиваются вручную чрезъ
край къ картонной прокладкѣ околыша, покрывая ее.

Съ внутренней стороны околыша, покрывая картонную прокладку,
пришивается кожаный подтулейникъ (приказъ по в. в. 1873 г. № 348).
Подтулейникъ загнутымъ внутрь на $\frac{1}{8}$ — $\frac{3}{16}$ верш. своимъ краемъ
пришивается къ загнутому на картонъ краю сукна околыша (или
выпушки) приметочнымъ швомъ по 3—4 стежка въ 1 верш. такъ,
чтобы перегибомъ своимъ онъ около $\frac{1}{16}$ верш. не доходилъ до нижняго
края околыша; шовъ подтулейника долженъ быть сзади, если подту-
лейникъ состоитъ изъ двухъ кусковъ, то тогда швы должны быть
сбоку; сшиваются подтулейники обыкновеннымъ швомъ, но швы
должны быть расправлены. Подтулейникъ долженъ точно прилегать
къ околышу; шириною подтулейникъ долженъ быть $1\frac{1}{8}$ — $1\frac{3}{16}$ верш.,
т. е. въ пришитомъ видѣ около 1 верш.

Для удержанія формы фуражки въ дно ея между подкладкою и

сукномъ фуражки вкладывается кругъ-сталька, такихъ размѣровъ, чтобы она дѣйствительно растягивала фуражку по шивному шву тульи съ долями; сталька эта пришивается къ верхнему шивному шву фуражки.

Спереди, посерединѣ вышины околыша, въ шивной его шовъ сквозь картонную прокладку вставляется кокарда (приказъ по в. в. 1907 г. № 632), лапки ея съ внутренней стороны картонной прокладки, пройдя сквозь конецъ камышинки, разгибаются, придерживая послѣднюю.

Доли тульи между собою, съ дномъ и съ околышемъ, а также края околыша между собою шиваются обыкновеннымъ машиннымъ швомъ, имѣя 13—16 стежковъ въ 1 верш., швы должны проходить въ $\frac{1}{16}$ — $\frac{2}{16}$ верш. отъ краевъ сукна, при чемъ шивные швы между собою долей и краевъ околыша должны быть разутюжены. Шивной шовъ околыша долженъ быть впереди, составляя здѣсь продолженіе шивного шва тульи. Фуражки должны быть сшаты совершенно симметрично; шитье должно быть прочное и аккуратное, катушечной ниткой, примѣнительно къ цвѣту шиваемаго матеріала, № 30, выдерживающей на разрывъ не менѣе 3 фунтовъ. Число стежковъ въ ручныхъ швахъ должно быть 3—5 при работѣ по картону.

Выпушки, когда таковыя положены, кромѣ выпушки нижнему краю околыша, вкладываются между краями соответствующихъ суконныхъ частей фуражки и шиваются одновременно съ ними; выпушка же по нижнему краю околыша пришивается однимъ краемъ къ загнутому внутрь краю околыша, а другимъ своимъ краемъ огибаетъ картонную прокладку и пришивается къ нему чрезъ край вручную.

Кому положено, къ фуражкѣ пришивается козырекъ, установленный приказомъ по в. в. 1904 года № 412, черный, лакированный; къ защитнымъ фуражкамъ пришивается козырекъ такого же описанія, но защитнаго цвѣта, лакированный. Козырьки пришиваются къ картонной прокладкѣ околыша, чрезъ загнутый край суконнаго околыша (или выпушки) между околышемъ и подтулейникомъ; пришить козырекъ долженъ быть точно своею серединою противъ переднихъ шивныхъ швовъ тульи и околыша.

На походныя фуражки нижнихъ чиновъ кавалерійскихъ и казачьихъ частей, артиллеріи, желѣзнодорожныхъ войскъ, минныхъ, понтонныхъ, воздухоплавательныхъ, авіаціонныхъ и обозныхъ частей пристегиваются наружные подбородные ремни защитнаго цвѣта (пр. по в. в. 1909 г. № 37); эти подбородные ремни двумя петлями по ихъ концамъ настегиваются на двѣ установленнаго образца защитнаго цвѣта пуговицы, которыя пришиваются посерединѣ высоты околыша сквозь околышъ и картонную прокладку симметрично впереди боковыхъ шивныхъ швовъ тульи на $\frac{3}{8}$ — $\frac{1}{2}$ верш.

У верховыхъ прочихъ частей пѣхоты и инженерныхъ войскъ полагаются внутренніе подбородные ремни (циркуляръ Главнаго Штаба 1897 года № 162).

Свободные концы внутренняго подбороднаго ремня пропускаются между подтулейникомъ и околышемъ и пришиваются къ картону противъ мѣсть пришивки пуговиць для наружныхъ подбородныхъ ремней, при чемъ длина пришитой части должна быть $\frac{3}{8}$ — $\frac{1}{2}$ верш.

Т А В Л И Ц А

размѣровъ лекалъ фуражки образца 1914 года.

Росты фуражень.						
Лекала и ихъ размѣры.	2.	3.	4.	5.	6.	
Лекало 1-е. Донышко фуражни.						
Длина по большой оси (спереди пазадъ)		$6\frac{3}{4}$	$6\frac{5}{16}$	$6\frac{3}{16}$	$6\frac{7}{16}$	$6\frac{7}{16}$
Длина по малой оси	$5\frac{13}{16}$	$5\frac{13}{16}$	$6\frac{1}{16}$	$6\frac{1}{16}$	$6\frac{3}{4}$	$6\frac{3}{16}$
Лекало 2-е. Околышь.						
Длина	$12\frac{1}{4}$	$12\frac{1}{2}$	$12\frac{3}{4}$	13	$13\frac{1}{4}$	$13\frac{5}{8}$
Ширина (съ выпушками).	$1\frac{3}{16}$	$1\frac{3}{16}$	$1\frac{3}{16}$	$1\frac{3}{16}$	$1\frac{3}{16}$	$1\frac{3}{16}$
(безъ выпушекъ)	$1\frac{3}{8}$	$1\frac{3}{4}$		$1\frac{3}{8}$		$1\frac{3}{4}$
Лекало 3-е. Доля ($\frac{1}{4}$ часть тульи).						
а. Передняя (спереди тульи).						
Длинаверху между углами по прямой линіи	$4\frac{1}{2}$	$4\frac{1}{2}$	$4\frac{5}{8}$	$4\frac{5}{8}$	4 ³	$4\frac{3}{4}$
Длина внизу (мѣрить такъ же)	3	$3\frac{1}{4}$	$3\frac{1}{8}$	$3\frac{3}{16}$	$3\frac{1}{4}$	$3\frac{5}{16}$
Ширина посрединѣ	$5\frac{1}{16}$	$1\frac{5}{16}$	$1\frac{5}{16}$	$1\frac{5}{16}$	1 ⁵ .	
Стрѣлка выпуклости верхняго края посрединѣ	$1\frac{1}{16}$	$1\frac{1}{16}$	$1\frac{1}{16}$	$1\frac{1}{16}$	$1\frac{1}{16}$	$1\frac{1}{16}$
б. Задняя (сзади тульи).						
Длинаверху между углами по прямой линіи	$4\frac{3}{4}$	$4\frac{3}{8}$	$4\frac{1}{2}$			$4\frac{5}{8}$
Длина внизу (мѣрить такъ же)	3		$3\frac{1}{8}$	3	$3\frac{1}{4}$	$3\frac{5}{16}$
Ширина посрединѣ	$1\frac{3}{16}$	$1\frac{3}{4}$	$1\frac{3}{16}$		$1\frac{3}{4}$	$1\frac{3}{16}$
Стрѣлка выпуклости верхняго края посрединѣ.						$\frac{1}{8}$
Ширина передняго обрѣза		$1\frac{5}{4}$		$1\frac{5}{16}$		
задняго обрѣза				1 ¹	$1\frac{1}{4}$	1 ¹

Примечанія: 1) Всѣ размѣры показаны въ вершкахъ.

2) При раскрое лекало два необходимо класть длинною осью вдоль сукна.

ТАБЕЛЬ

мѣръ фуражки образца 1914 года.

№ р о с т о в ъ.	Размѣръ головы, соответствующій номерамъ росто в ъ.	Высота околыша.		Размѣры два (мѣрить между выпушками).		Высота тули (мѣрить между выпушками, а гдѣ ихъ нѣтъ, — между швами).	
		Съ двумя и съ одной выпуш. (мѣрить между наруж. краями выпуш.).	Безъ выпушекъ (мѣрить между краями околыша).	Длинная ось (спереди назадъ)	Короткая ось.	Спереди.	Сзади.
1	11 ⁷ / ₈ верш. (53 савтим.)	1 вер.	1 вер.	6 вер.	5 ³ / ₄ в.	1 ¹ / ₈ в.	⁷ / ₈ в.
2	12 ¹ / ₈ верш. (54 савтим.)	1	1	6	5 ³ / ₄	1 ¹ / ₈	⁷ / ₈ "
3	12 ³ / ₈ верш. (55 савтим.)	1 "	1 "	6 ¹ / ₈ "	5 ⁷ / ₈ "	1 ¹ / ₈ "	⁷ / ₈ "
4	12 ⁵ / ₈ верш. (56 савтим.)	1 "	1 "	6 ¹ / ₈	5 ⁷ / ₈	1 ¹ / ₈	⁷ / ₈ "
5	12 ⁷ / ₈ верш. (57 ¹ / ₄ савт.)	1	1 "	6 ¹ / ₄	6 "	1 ¹ / ₈ "	⁷ / ₈ "
6	13 ¹ / ₄ верш. (59 савтим.)	1	1	6 ¹ / ₄ "	6 "	1 ¹ / ₈	⁷ / ₈ "

Примечанія: 1) При опредѣленіи внутренняго обмѣра фуражки обмѣрную машинку слѣдуетъ вкладывать такъ, чтобы она нѣсколько выступала за нижній край околыша для того, чтобы обмѣръ производился по мѣсту нижняго подгиба сукна околыша на картонъ и подгиба подтулейника и мѣста пришива козырька.

2) Колебанія въ размѣрахъ готовой фуражки допускаются при наружныхъ обмѣрахъ въ большую сторону до ¹/₈ верш. и въ меньшую сторону до ¹/₁₆ вершка. При внутреннемъ обмѣрѣ фуражки для опредѣленія ея роста колебанія допускаются какъ въ большую, такъ и въ меньшую сторону до ¹/₁₆ вершка.

Къ заголовку § 28 въ подстрочномъ примѣчаніи слѣдуетъ добавить: 69

Циркуляромъ Главнаго Интендантскаго Управленія 1914 г. № 28 установленъ слѣдующій отпускъ матеріаловъ на эти фуражки;

Для постройки получехловъ слѣдующій отпускъ равентуха или хлопчатобумажной ткани 15-ти вершковой ширины: для 1-го и 2-го ростовъ — по 4,25 верш., для 3-го и 4-го ростовъ — по 4,5 верш. и для 5-го и 6-го ростовъ — по 4,75 верш.

Для околыша и выпушекъ къ нему остается тотъ же отпускъ сукна, какой установленъ циркуляромъ Главнаго Интендантскаго Управленія 1914 г. № 17, а именно: на околышъ 1-го роста—0,51 в., 2-го роста—0,52 верш., 3-го роста—0,54 верш., 4-го роста—0,55 в., 5-го роста—0,55 верш. и 6-го роста—0,56 верш. и на 2 выпушки по околышу: для 1-го и 2-го ростовъ—по 10 дробныхъ, для 3-го и 4-го ростовъ—по 11 дробныхъ и для 5-го и 6-го ростовъ—по 12 дробныхъ.

Къ заголовку § 29-го въ подстрочномъ примѣчаніи слѣдуетъ добавить: 71

Приказомъ по в. в. 1914 г. № 268 фуражка эта, но съ чернымъ плисовымъ околышемъ, установлена для нижнихъ чиновъ постоянного состава Учебной Автомобильной роты для ношенія всегда.

Приказомъ по в. в. 1913 г. № 367 — шофферамъ автомобилей, отпускаемыхъ штабамъ, управленіямъ и желѣзнодорожнымъ баталіонамъ; приказомъ по в. в. 1914 г. № 141 чинамъ конно-саперныхъ командъ, несущимъ службу на мотоциклетахъ, самокатахъ и автомобиляхъ; приказомъ по в. в. 1914 г. № 161—всѣмъ вообще шофферамъ и нижнимъ чинамъ, несущимъ службу на автомобиляхъ; приказомъ по в. в. 1914 г. № 510 чинамъ автомобильныхъ ротъ—присвоены такія же фуражки.

Послѣ окончанія § 29-го долженъ слѣдовать: 72

§ 29^а. Мягкая защитная фуражка съ назатыльникомъ для нижнихъ чиновъ автомобильной и мотоциклетной службъ.

Установлена приказомъ по военному вѣдомству 1914 г. № 693 взаменъ защитной фуражки общаго типа.

73

Послѣ окончанія § 31-го долженъ слѣдовать:

§ 31^а. Шапка для нижнихъ чиновъ авіаціонныхъ и воздухоплавателейныхъ частей.

(Приказы по в. в. 1914 г. №№ 4 и 49).

Шапка—мягкая (складная) чернаго сукна, съ алыми выпушками на отворотахъ и донышкѣ и съ кокардой; шапка имѣетъ видъ подобный драгунской шапкѣ 1883 г.

Примѣчаніе. Приказами по в. в. 1914 г. № 268 и 612 такія же шапки, но съ черными плисовыми отворотами, установлены для нижнихъ чиновъ постоянного состава Офицерской воздухоплавательной школы и Военной Авіаціонной школы.

74

Въ подстрочномъ примѣчаніи въ 1-мъ пунктѣ слѣдуетъ добавить:

Такого же образца мундиръ присвоенъ нижнимъ чинамъ постоянного состава: Офицерской Воздухоплавательной школы, Офицерской Электротехнической школы, Офицерской Желѣзнодорожной школы (прик. в. в. 1914 г. № 268), Учебной Автомобильной роты (прик. по в. в. 1914 г. №№ 268 и 395) и Военной Авіаціонной школы (прик. по в. в. 1914 г. № 612) и нижнимъ чинамъ конно-саперныхъ командъ гвардейскихъ кавалерійскихъ дивизій и отдѣльной бригады (прик. по в. в. 1914 г. № 141).

79

Въ концѣ 3-ей строки слѣдуетъ вставить:

У нижнихъ чиновъ постоянного состава: Офицерскихъ школъ: Воздухоплавательной и Желѣзнодорожной, Учебной Автомобильной роты и Военной Авіаціонной школы на погонахъ полагается шифровка въ видѣ соответствующихъ специальныхъ знаковъ: воздухоплавательнаго, желѣзнодорожнаго, автомобильнаго и авіаціоннаго (прик. по в. в. 1914 г. №№ 268 и 612).

Внизу страницы въ подстрочномъ примѣчаніи во 2-мъ пунктѣ вензеля на погоны Л.-Гв. Кексгольмскаго и Петроградскаго полковъ слѣдуетъ считать отмѣненными согласно приказа по в. в. 1914 г. № 511.

Внизу въ подстрочномъ примѣчаніи въ 1-мъ пунктѣ слѣдуетъ добавить:

По нормальной табели изд. 1902 года на каждый супервестъ полагалось:—

Сукна части присвоеннаго	11 верш.
На обшивку:	
Сукна части присвоеннаго	3 верш.
На выкладку:	
Басона узкаго желтаго	13 арш.
На подкладку:	
Холста рубашечнаго	2 арш. 4 верш.

112 Внизу въ подстрочномъ примѣчаніи въ 5-мъ пунктѣ слѣдуетъ добавить:

Приказомъ по в. в. 1913 г. № 106 вмѣсто этого мундира введена походная рубаха съ настѣжнымъ лацканомъ для нижнихъ чиновъ частей, перечисленныхъ въ § 59-мъ.

Приказомъ по в. в. 1914 г. № 117 тоже распространено на конвойныя команды.

116 Въ подстрочномъ примѣчаніи въ шифровкѣ полковъ надлежитъ сдѣлать слѣдующее измѣненіе:

Согласно прик. по в. в. 1913 г. № 621 въ 16-мъ стрѣлковомъ полку подъ вензелемъ полагается №.

Согласно прик. по в. в. 1914 г. № 511 вензеля отмѣнены въ слѣдующихъ полкахъ: 4 пѣх. Капорскомъ, 5 пѣх. Калужскомъ, 6 пѣх. Либавскомъ, 39 пѣх. Томскомъ, 67 пѣх. Тарутинскомъ и 85 пѣх. Выборгскомъ.

Приказомъ по в. в. 1913 г. № 695 такой же вензель, какъ въ 13 стрѣлковомъ полку и 6 Саперномъ баталіонѣ, присвоенъ 53 пѣх. Волынскому полку, а согласно приказа по в. в. 1914 г. № 15 въ 13 стрѣлковомъ полку подъ вензелемъ полагается №.

Согласно прик. по в. в. 1914 г. № 15 въ 15 стрѣлковомъ полку подъ вензелемъ полагается №.

118—119

Въ вѣдомости графы ея: „выпушка по лѣвому борту и на карманныхъ клапанахъ“ и „наплечники у музыкантовъ“—вслѣдствіе прик. по в. в. 1913 г. № 106—надлежитъ считать отмѣненными.

Тамъ-же въ графѣ шифровокъ помѣщенъ вензель 3 Гренадерскаго Перновскаго полка, вмѣсто котораго, согласно прик. по в. в. 1914 г. № 511, полагается курсивная буква „П“

Тамъ же въ той же графѣ помѣщенъ вензель 8 Гренадерскаго Московскаго полка, вмѣсто котораго, согласно прик. по в. в. 1914 г. № 511, полагается курсивная буква „М“.

Тамъ-же въ той же графѣ помѣщенъ вензель 13 Лейбъ-Гренадерскаго полка, вмѣсто котораго, согласно приказовъ по в. в. 1913 г. № 641 и 1914 г. № 96, полагается вензель соединенный—смотри рисунокъ.

Въ той же вѣдомости графы ея: „Выпушка по лѣвому борту и на карманныхъ клапанахъ“, „Наплечники у музыкантовъ“ и „Обшлага“, надлежитъ считать отмѣненными, согласно прик. по в. в. 1913 г. № 106.

Тамъ же въ графѣ (ниже № 531 номенклатуры) для Гренадерскихъ Артиллерійскихъ частей, за исключеніемъ 1, 2, 4, 5, батарей Кавказской Гренадерской Артиллерійской бригады и въ графѣ (ниже № 532 номенклатуры) для 1, 2, 4 и 5 батарей Кавказской Гренадерской Артиллерійской бригады, графа „Обшлага“, согласно прик. по в. в. 1913 г. № 106, сохраняетъ силу.

Тамъ-же въ графѣ: „Петлицы. На обшлагахъ“, противъ № 466 номенклатуры (16 Стрѣлковый полкъ), согласно прик. по в. в. 1914 г. № 439, слѣдуетъ вставить: „Бѣловой тесьмы“, и помѣстить въ графѣ: „Приказы по военному вѣдомству“ Прик. 1914 г. № 439.

Тамъ-же въ графѣ: „Воротникъ“, противъ послѣднихъ 4-хъ наименованій, согласно прик. по в. в. 1913 г. № 106, вмѣсто: „Темно-зеленый“, слѣдуетъ вставить: „Черный“.

Въ вѣдомости графы ея: „Выпушки по лѣвому борту и на карманныхъ клапанахъ“, „Обшлага“, „Клапаны на обшлагахъ и выпушки на нихъ“ и „Наплечники у музыкантовъ“ согласно приказа по в. в. 1913 г. № 106, надлежитъ считать отмѣненными для всѣхъ, кромѣ слѣдующихъ №№ номенклатуры: 551, 552, 553, 554 и 555.

122—123

Тамъ-же для № 537 номенклатуры (Гренадерскій Саперный баталіонъ), согласно приказа по в. в. 1913 г. № 106—графа „Обшлага“ сохраняетъ силу.

Тамъ-же №№ 540 и 541 номенклатуры со всѣмъ къ нимъ относящимся должны быть, на основаніи приказа по в. в. 1914 г. № 268,—исключены.

Тамъ-же противъ №№ номенклатуры: 534, 537, 538, 539 и 542, въ графѣ: „Воротникъ“, согласно приказа по в. в. 1913 г. № 106, вмѣсто: „Темно-зеленый“, слѣдуетъ написать: „Черный“.

Тамъ-же противъ № 547 номенклатуры (Конвойныя команды) въ графахъ: „Воротникъ. Выпушка на немъ“ и „Погоны. Выпушка на нихъ“, вмѣсто „Свѣтлосиняя“, слѣдуетъ написать: „Алый“, „—“ и „Алая“ и въ графѣ: „Приказы по военному вѣдомству“— вмѣсто всего написаннаго, слѣдуетъ написать: „Пр. 1914 г. № 117“.

Тамъ же противъ № 551 номенклатуры слѣдуетъ проставить: въ графѣ: „Выпушки по лѣвому борту и на карманныхъ клапанахъ“— „Молочныя“, въ графѣ: „Воротникъ. Выпушка на немъ“— „по верхнему и нижнему краю“ и въ графѣ: „Приказы по военному вѣдомству“— „Пр. 1914 г. №№ 166 и 221“.

Противъ № 552 номенклатуры—въ графѣ: „Выпушки по лѣвому борту и на карманныхъ клапанахъ“— „Бѣлыя“ и въ графѣ: „Приказы по военному вѣдомству“— „и 1914 г. № 221“.

Противъ № 553 номенклатуры—въ графѣ: „Выпушки по лѣвому борту и на карманныхъ клапанахъ“, оставить— „Алая“, въ графѣ: „Воротникъ. Выпушки на немъ“ вставить— „по верхнему и нижнему краю“ и въ графѣ: „Приказы по военному вѣдомству“— „и 1914 г. № 221“.

Въ вѣдомости слѣдуетъ сдѣлать слѣдующія измѣненія:—противъ № номенклатуры 556 въ графѣ: „Наименованіе частей или полковъ“. вмѣсто слова „Инженерное“, слѣдуетъ написать: „Военно-Техническое“, противъ того-же № въ графѣ: „Выпуски по лѣвому борту и на карманныхъ клапанахъ“, слѣдуетъ вставить слово: „Алыя“ и въ графѣ: „Приказы по военному вѣдомству“, слѣдуетъ добавить: „и 1913 г. № 666“.

Противъ № номенклатуры 557 въ графѣ: „Выпуски по лѣвому борту и на карманныхъ клапанахъ“ вмѣсто: „Алыя“, слѣдуетъ вставить: „Бирюзовыя“.

Противъ № номенклатуры 558 въ той-же графѣ вмѣсто: „Алыя“, слѣдуетъ вставить: „Синія“ и противъ № номенклатуры 559 въ той-же графѣ вмѣсто: „Алыя“ слѣдуетъ написать:—„Малиновыя“, а въ графѣ: „Приказы по воен. вѣд.“ противъ всѣхъ трехъ слѣдуетъ добавить:—„и 1914 г. № 221“.

Противъ № номенклатуры 560 въ графѣ: „Выпуски по лѣвому борту и на карманныхъ клапанахъ“, вмѣсто: „Алыя“, слѣдуетъ написать:—„Желтыя“

Противъ № номенклатуры 561 въ той-же графѣ вмѣсто: „Алыя“, слѣдуетъ написать: „Зеленыя“ и противъ № номенклатуры 562 въ той-же графѣ вмѣсто: „Алыя“, слѣдуетъ написать:—„Бирюзовыя“, а въ графѣ: „Приказы по военному вѣдомству“ противъ всѣхъ трехъ слѣдуетъ добавить: „и 1914 г. № 221“.

Тамъ-же №№ номенклатуры: 564, 566, 567, 568, 569, 570, 571, 574 и 575 со всѣмъ къ нимъ относящимся слѣдуетъ изъ вѣдомости исключить, въ виду того, что согласно приказа по в. в. 1913 г. № 106—мундиръ для нихъ отмѣненъ.

Тамъ-же къ концу вѣдомости слѣдуетъ добавить:

Нижніе чины служащіе по передвиженію войскъ.	Красно-оранжевый.	Черный.	Синяя.	Темно-зеленые.	Красно-оранжевый.	Красно-оранжевый.	Синяя.	Бѣлый, пуговицы съ орломъ.	Пр. 1911 г. № 489 и 1914 г. № 300.
Шясари Военно-Топографическаго отдѣла Главнаго Управленія Генеральнаго Штаба.	Сѣтло-синяя.	Чернаго плица.	Сѣтло-синяя по верхнему и нижнему краю.	Чернаго плица.	Сѣтло-синяя.	Сѣтло-синяя.	Бѣлый, пуговицы съ орломъ.	Пр. 1914 г. № 266.	

Въ примѣчаніи слѣдуетъ произвести слѣдующія измѣненія:—въ 4-й строкѣ послѣ слова алыя, слѣдуетъ вставить: „въ Ташкентскомъ военномъ училищѣ — малиновыя“, въ 5-й строкѣ послѣ словъ: съ алымъ, слѣдуетъ вставить: („въ Ташкентскомъ военномъ училищѣ — малиновымъ)“, въ 8-й строкѣ послѣ словъ: съ алой, слѣдуетъ вставить: „въ Ташкентскомъ военномъ училищѣ — малиновымъ“, въ 17-й строкѣ вмѣсто: въ Кіевскомъ, слѣдуетъ написать: „въ 1-мъ Кіевскомъ“, въ 19-й строкѣ послѣ словъ: во Владимірскомъ, слѣдуетъ вставить: „и 2-мъ Кіевскомъ“, въ 20-й строкѣ послѣ слова: бѣлые, вмѣсто: „и“, слѣдуетъ поставить „запятую“ и къ концу 21-й строки слѣдуетъ добавить: „въ Ташкентскомъ военномъ училищѣ—малиновыя“, въ 24-й строкѣ передъ 1913 г. слѣдуетъ вмѣсто „и“ поставить „запятую“ и въ концѣ добавить: „и 1914 г. № 456)“

126

Къ заглавію § 50 добавить выноску *) и сдѣлать подстрочное примѣчаніе:

Согласно приказа по в.в. 1914 г. № 141—того-же покроя мундиръ присвоенъ нижнимъ чинамъ конно-саперныхъ командъ армейскихъ кавалерійскихъ дивизій.

Въ подстрочномъ примѣчаніи къ концу 1-го пункта слѣдуетъ добавить:

127

„Согласно приказа по в. в. 1914 г. № 327—такіе же газыри присвоены нижнимъ чинамъ 18-го драгунскаго Сѣверскаго Короля Датскаго Христіана IX-го полка.

Въ вѣдомости противъ № 533 номенклатуры слѣдуетъ добавить выноски: *) **) ***) и сдѣлать подстрочныя примѣчанія: къ графѣ: „Петлицы на воротникѣ“—*) Согласно приказа по в.в. 1914 г. № 210—въ 3-й конно-артиллерійской ИМПЕРАТОРА АЛЕКСАНДРА I-го батареѣ—бѣловой тесьмы съ чернымъ процвѣтомъ; къ графѣ: „Шифровка—**) Согласно приказа по в.в. 1911 г. № 228 надъ №—спеціальнй знакъ (двѣ скрепленныя пушки), а согласно приказа по в.в. 1914 г. № 210 — въ 3-й батареѣ —вмѣсто № вензель ИМПЕРАТОРА АЛЕКСАНДРА I-го; и къ графѣ: „Металлическій приборъ. Пуговицы съ орломъ—***) Пуговицы съ орломъ и пушками.

132 -133

Къ концу вѣдомости слѣдуетъ добавить:

Конно-саперныя команды армейскихъ кавалерійскихъ дивизій.	ал.	Тесьма:	Алая (по верхнему и нижнему краямъ)	Темнозеленыя съ алой выпушкой	Алыя.	Темнозеленыя.	№ 1	Бѣлый (пуговицы съ орломъ и топорами)	Пр. по в.в. 1914 г. № 141.
---	-----	---------	-------------------------------------	-------------------------------	-------	---------------	-----	---------------------------------------	----------------------------

Въ вѣдомости противъ № 478 номенклатуры въ графѣ: „Шифровка“, слѣдуетъ сдѣлать подстрочное примѣчаніе:

139

*) Согласно приказа по в. в. 1914 года. № 511—вмѣсто вензеля цифра— „10“.

На страницѣ.

147 Въ вѣдомости противъ № 501 номенклатуры въ графѣ: „Шифровка“ слѣдуетъ сдѣлать подстрочное примѣчаніе:

*) Согласно приказа по в. в. 1914 года № 511—вмѣсто вензеля цифра—„12“

155 Въ вѣдомости противъ № 519 номенклатуры въ графѣ: „Накладные вензеля“, вензель устранить, такъ какъ таковой приказомъ по в. в. 1914 г. № 511—отмѣненъ.

156 Въ 15-й строкѣ, вмѣсто слова „гладкіе“, слѣдуетъ вставить: „съ вензелемъ“, а въ подстрочномъ примѣчаніи сдѣлать выноску: ***) Согласно приказа по в. в. 1909 года № 519.

165 Въ концѣ 12-й строки слѣдуетъ сдѣлать выноску ³⁾, и подстрочное примѣчаніе:

³⁾ „Приказомъ по в. в. 1913 г. № 106 погоны установлены шириною 1½ вершка, а Циркуляромъ Главнаго Интендантскаго Управленія 1914 г. № 30 на нихъ установлены новыя нормы отпуска матеріаловъ: на одну пару погонъ недекатуруемаго защитнаго сукна: для 1-го и 2-го ростовъ—21 дробн., для 3-го и 4-го ростовъ—22,5 дробн. и для 5-го и 6 ростовъ—24 дробныхъ.

Въ первой выноскѣ вставить: 175.

170 Въ вѣдомости № 1-й противъ 1-го пункта въ графѣ: „Отличія, установленныя на походной рубахѣ“, слѣдуетъ сдѣлать выноску *) въ подстрочное примѣчаніе:

*) „Согласно приказа по в. в. 1914 г. № 698—подпрапорщикамъ полагаются защитныя погоны съ нашитой продольно широкой темно-оранжевой тесьмой, съ поперечными нашивками изъ темно-оранжевой тесьмы сообразно должностямъ (унтеръ-офицера или фельдфебеля) или съ одной оксидированной звѣздочкой (у назначенныхъ на офицерскія должности).“

171 Въ вѣдомости противъ 14-го пункта въ графѣ: „Отличія, полагающіяся на парадномъ мундирѣ“, вмѣсто: „Нагрудный знакъ“, слѣдуетъ написать: „Тесьма вдоль погона“ и въ графѣ: „Отличія, установленныя на походной рубахѣ“, вмѣсто: „Нагрудный знакъ“, слѣдуетъ написать: „Темнооранжевая тесьма вдоль погона“, а въ подстрочномъ примѣчаніи сдѣлать выноску: *) Исправлено согласно приказа по в. в. 1913 г. № 577.

174

Къ концу вѣдомости слѣдуетъ добавить:

Офицерская Воздухоплавательная школа	Б ѣ л ы я.	Голубая	П р я м ы я.	А л я.
Офицерская Электротехническая школа		Желтая		
Офицерская Желѣзнодорожная школа		Свѣтло-зеленая		
Учебная Автомобильная рот.		Алая		
Военно-Авіаціонная школа	—	Бирюзовая		

(Согласно приказовъ по в. в. 1914 г. №№ 268, 395 и 612).

Въ 7-мъ пунктѣ въ 3-й строкѣ послѣ словъ: „артиллерійскихъ частяхъ“, слѣдуетъ добавить: „и въ авіаціонныхъ частяхъ (пр. в. в. 1914 г. № 4)“.

175

Въ вѣдомости противъ порядковаго № 20-го „Крѣпостныя жандармскія команды“, во всѣхъ графахъ слѣдуетъ сдѣлать тире, т. е. согласно приказа по в. в. 1914 г. № 391—шифровка не полагается.

178

Къ концу вѣдомости слѣдуетъ добавить:

179

63а.	Управленія конно-артиллерійскихъ дивизионовъ	Голубая	Спец. зн. № 13 № д.	Прик. по в. в. 1914 г.
63б.	Управленія казачьихъ артиллерійскихъ дивизионовъ	Синяя	Спец. зн. № 13 № сокр. назв. при лит. „д“.	№ 116.

Въ вѣдомости № 2-й противъ порядковаго № 12-го въ графѣ Примѣчанія слѣдуетъ вставить: „Въ 3-й конно-артиллер. батареѣ шифровка согласно прилож. лит. А. (Вставлено согласно приказа по в. в. 1914 г. № 210).“

180

Тамъ-же противъ порядковаго № 16 въ той-же графѣ слѣдуетъ вставить: „Во 2-мъ полку шифровка согласно приложенія лит. А. (Вставлено согласно приказа по в. в. 1914 г. № 79).“

Въ вѣдомости вмѣсто порядковаго № 20-го слѣдуетъ вставить:

181

20.	1-й Оренбургскій казачій полкъ.	Согласно	приложенія лит. А.
20а.	3-й Уфимско-Самарскій полкъ	3. У.-С.	
20б.	4-й Исетско Ставропольскій полкъ	4. И.-С.	
20в.	Прочіе Оренбургскіе казачьи полки	№ О.	

Что вставлено и исправлено согласно прик. по в. в. 1914 г. №№ 134 и 264.

Противъ № 22 (Оренбургскія отдѣльныя казачьи сотни) литеру О надо исключить (прик. по в. в. 1914 г. № 134).

№ 30-й надо исправить: „Амурскіе казачьи полки“—№ А., а № 31-й надо исключить, согласно приказа по в. в. 1914 г. № 554.

Надлежитъ вставить:

20а.	Авіаціонныя роты	Спеціальн. знакъ №.	
20б.	Корпусныя авіаціонныя отряды	Спеціальн. знакъ Согласно шифров- къ нижнихъ чиновъ Штабовъ Корпу- совъ.	Смотри въдом. № 1-й п.п. 30—35.
20в.	Полевые авіаціонныя отряды	Спеціальн. знакъ № пл.	
20г.	Особые авіаціонныя отряды	Спеціальн. знакъ № ос.	
20д.	Крѣпостныя авіаціонныя отряды.	Спеціальн. знакъ сокращ. назван.	Сокращенныя названія со- гласно прило- женія лит. Б.
33а.	Автомобильныя роты .	Спец. знакъ № 2 №	
33б.	Автомобильныя команды	Спец. знакъ № 2, сокращ. назв. ок.	Сокращ. назв. согласно при- лож. лит. Б.

20-а—20-д. Вставлено согласно прик. по в. в. 1914 г. № 4.

33-а, 33-б. Вставлено согласно приказа по в. в. 1914 г. № 510.

Послѣ страницы 186-й надлежитъ вставить страницы 186-а, 186-б, и 186-в.

ВѢДОМОСТЬ ШИФРОВОКЪ

на погонахъ подпрапорщиковъ, кандидатовъ на классную должность и нижнихъ чиновъ управленій, учреждений и заведеній, подвѣдомственныхъ Главнымъ Управленіямъ, и воспитанниковъ нѣкоторыхъ военно-учебныхъ заведеній.

(Прик. по в. в. 1914 г. №№ 116 и 575).

№.№ по порядку.	Наименованіе.	Шифровка.	Примѣчаніе.
	Управленія.		
1	Главныя Управленія и Управленія (Генераль)-Инспекторовъ (кроме артиллерійскихъ)	Безъ шифровки.	Въ Военно - Походной Канцеляріи ЕГО ИМПЕРАТОРСКАГО ВЕЛИЧЕСТВА вѣзделовое изображеніе согласно приказа по в. в. 1909 г. № 188.
2	Главное Артиллерійское Управленіе	Г. А. У.	Только у нижнихъ чиновъ.
3	Управленіе Генераль-Инспектора Артиллеріи	У. Г.—И. А.	
4	Окружныя штабы и управленія и отдѣлы по квартирному довольствію войскъ	Сокращенное названіе округа.	У штаба войскъ Гвардіи и Петроградскаго воен. округа вѣзделовое изображеніе согласно приказа по в. в. 1912 г. № 149.

№№ по порядку.	Наименование.	Шифровка.	Примѣчаніе.
5	Управленія уѣздныхъ воинскихъ начальниковъ	Сокращен. названіе мѣстной бригады.	
6	Управленія отдѣльныхъ и окружныхъ воинскихъ начальниковъ	Сокращен. названіе военнаго округа.	
Интендантскія заведенія и учрежденія.			
7	Вещевые склады	п. с. Сокращ. назв. окр.	
8	Продовольственные магазины	п. м. Сокращ. назв. окр.	
9	Прочія интендантскія заведенія	и. Сокращ. назв. окр.	
Артиллерійскія заведенія и учрежденія.			
10	Техническое училище	Т. У.	
11	Главный Артиллерійскій полигонъ (съ его ротою)	Г. А.	
12	Прочіе полигоны	а. п. Сокращ. назв. окр.	Въ верхней строкѣ цифра, гдѣ положено.
13	Арсеналы	По первымъ литерамъ словъ назван.	У Петроградскаго арсенала шифровка согласно приказа 1914 г. № 230.
14	Заводы разнаго наименованія	По первымъ литерамъ словъ назван.	У Тульскаго завода шифровка согласно приказа 1912 года № 78.
15	Артиллерійскіе склады	По первымъ литерамъ словъ назван.	
Воено-Инженерныя заведенія и учрежденія.			
16	Главный Инженерный складъ	Г. И. С.	
17	Окружные Инженерные склады	и. с. Сокращ. назв. окр.	
18	Крѣпостные инженерные склады	и. с. Сокращ. назв. крѣп.	
19	Мастерскія Инженерныя команды	По первой буквѣ названія при литерѣ „М.“.	При литеряхъ №№, гдѣ полагаются.
20	Искровыя станціи	Спеціальн. знакъ № 11 Сокращ. названіе.	Спеціальный знакъ согласно приказа 1911 года № 228.
21	Новогеоргіевскій рѣчной портъ	р. п. Н.	

№№ по порядку	Наименованіе.	Шифровка.	Примѣчаніе.
	Военно-Врачебныя заведенія и учрежденія.		
22	Военно-фельдшерскія школы.	По первой буквѣ названія при ли-терахъ „Ф. Ш.“.	
23	Заводъ военно-врачебныхъ заготовленій	З. В.—В. З.	
24	Аптечные склады	ап. с. Сокращ. назв. окр.	
25	Санитарныя и бактериологическія станціи	стн. Сокращ. назв. окр.	
26	Магазины медикаментовъ и аптечныхъ ма-теріаловъ,	м. м. Сокращ. назв. окр.	
27	Крѣпостные временные госпитали	к. г. Сокращ. назв. крѣп.	
	Управленія и учрежденія Казачьихъ войскъ.		
28	Войсковой штабъ	В. Шт.	
29	Областные правленія.	О. П.	
30	Канцелярія начальниковъ областей.	К. Н. О.	
31	Войсковое хозяйственное правленіе.	В. Х. П.	
32	Канцелярія войскового наказнаго Атамана.	К. В. Н. А.	
33	Управленія округовъ и отдѣловъ	По номеру или на-чальнымъ литерамъ названія отдѣла (округа) при ли-терѣ „О“.	Начальныя литеры на-званія отдѣловъ (округовъ), совпадающихъ съ назва-ніями полковъ, должны быть, какъ у сихъ послед-нихъ.
34	Войсковые музыкантскіе хоры	В. Х.	
35	Войсковые пѣвческіе хоры	П. Х.	
36	Команды для охраненія имущества льгот-ныхъ частей	к. Шифровка соответ-ствующаго полка.	

Примѣчанія: 1) Шифровка по цвѣту и формѣ полагается согласно приказа по воен.вѣд. 1911 г. № 228.

2) Сокращенное названіе округа или крѣпости полагается согласно приложенія литеры „Б“ приказа 1911 года № 228.

№№ по порядку.	Наименованіе.	Шифровка.	Примѣчаніе.
37	Продовольственные пункты	п. п. №	Вмѣсто номеровъ или
38	Гурты скота	г. с. №	
39	Эвакуаціонныя комиссіи	э. к. №	вмѣстѣ съ ними должны
40	Рабочія роты	р. р. №	быть начальныя литеры,
41	Отдѣленія конскаго запаса	к. з. №	
42	Эксплоатаціонныя баталіоны	э. б. №	гдѣ таковыя положены.
43	Полевыя хлѣбопекарни и прочія Интендантскія учрежденія	и. №	
44	Передовыя Инженерныя склады	п. и. с. сокр. назв.	
45	Мѣстныя Инженерныя склады.	м. и. с. сокр. назв.	

Примѣчанія:

1) У учреждений, приданныхъ Арміямъ, а равно у нижнихъ чиновъ штабовъ и управленій Арміи на погонахъ должна быть шифровка въ двѣ строки: въ нижней—по № или начальнымъ литерамъ названія Арміи, а въ верхней—по начальнымъ литерамъ названія штаба, управленія или учрежденія.

2) Въ частяхъ второй очереди и въ запасныхъ частяхъ—имѣтъ защитное обмундированіе, какъ въ соответствующихъ первоочередныхъ частяхъ, съ соответствующей шифровкой, причемъ: въ запасныхъ артиллерійскихъ частяхъ за номеромъ (или литерами названія) должна слѣдовать литера „З“, въ дивизіонахъ и взводахъ, кромѣ того, за литерой спеціального названія и литерой „З“, должна слѣдовать еще литера „д“ или литера „в“, въ управленіяхъ запасныхъ пѣхотныхъ (стрѣлковыхъ) бригадъ за № (или литерами названія) должна слѣдовать литера „З“, въ саперныхъ ротахъ за № должна слѣдовать только литера „р“.

3) Въ ополченскихъ частяхъ погоны должны быть преимущественно алаго цвѣта съ шифровкой по № дружины (роты или сотни) со спеціальными знаками въ артиллерійскихъ и саперныхъ частяхъ.

На страницѣ. Въ приложенияхъ къ ведомостямъ шифровокъ въ литеръ А нужно сдѣлать слѣдующія измѣненія:

187 Въ № 3-мъ и въ № 8-мъ исключить наименованія шефовъ и замѣнить ссылки на приказы 1861 г. № 148 и 1898 г. № 3 въ первомъ столбцѣ ссылкой на приказъ 1914 г. № 511, а во второмъ столбцѣ чертою.

Въ № 5-мъ исключить наименование шефа „Генераль-Фельдмаршала Князя Николая Репнина“ и слово „нынѣ“.

Въ № 13-мъ вмѣсто словъ ЕГО ВЕЛИЧЕСТВА, вставить „Царя МИХАИЛА ТЕОДОРОВИЧА“ и замѣнить ссылку на приказъ 1894 г. № 253 ссылками на приказы: въ 1-мъ столбцѣ 1913 г. № 641, во второмъ столбцѣ 1914 г. № 96.

188 На основаніи приказа по в. в. 1914 г. № 511 исключить №№ 19-й, 20-й, 23-й и 31-й и стоящій послѣ № 18-го 4-й пѣхотный Капорскій полкъ съ наименованіями полковъ, ссылками на приказы и съ подстрочнымъ примѣчаніемъ 2-мъ.

Послѣ № 24-го вставить:

—	53-й пѣхотный Волынской Генераль-Фельдмаршала Великаго Князя НИКОЛАЯ НИКОЛАЕВИЧА полкъ	1913 г. № 695,	1906 г. № 417
---	--	----------------	---------------

Противъ: 84-й пѣхотный Ширванскій полкъ, исправить ошибочно поставленный № 31-й на № 30-й.

189 13-му и 15-му стрѣлковымъ полкамъ въ первый столбецъ добавить ссылку на приказъ 1914 г. № 15-й.

Въ № 39-й въ 1-й столбецъ добавить ссылку на приказъ 1913 г. № 621.

На основаніи приказа по в. в. 1914 г. № 511 исключить № 45-й съ наименованіемъ и ссылками на приказы.

190 На основаніи приказа по в. в. 1914 г. № 511 исключить №№ 55-й и 59-й съ наименованіями и ссылками на приказы.

Послѣ № 60-го вставить:

—	2-й Донской казачій ЕГО ИМПЕРАТОРСКАГО ВИСОЧЕСТВА Наслѣдника Цесаревича полкъ	1914 г. № 79,	1907 г. № 538.
—	1-й Оренбургскій казачій ЕГО ИМПЕРАТОРСКАГО ВИСОЧЕСТВА Наслѣдника Цесаревича полкъ . . .	1914 г. № 264,	1907 г. № 538.

Передъ № 63-мъ вставить:

191

3-я Конно-Артиллерійская ИМПЕРАТОРА АЛЕКСАНДРА I-го батарея	1914 г. № 210, 1912 г. № 513.
---	-------------------------------

Въ концѣ вѣдомости вставить:

Петроградскій ИМПЕРАТОРА ПЕТРА ВЕЛИКАГО арсеналь	1914 г. № 230, 1903 г. № 265.
--	-------------------------------

Въ примѣчанія добавить:

4) Въ 13-мъ, 15-мъ и 16-мъ Стрѣлковыхъ полкахъ подъ вензелевыми изображеніями №№ сохраняются (Прик. по в. в. 1913 г. №№ 621 и 1914 г. № 15).

Въ приложеніе литера Б въ конецъ вѣдомости надо добавить: 192
Приказами по в. в. 1914 г. №№ 116-й и 575-й установлены еще нижеслѣдующія сокращенныя обозначенія мѣстныхъ названій:

Александровская	Алк.	Бѣлостокская	Блс.
Бобруйская .	Ббр.	Джаркентская	Дж.
Гродненская	Грд.	Елисаветградская	Ел.
Жмеринская	Жм.	Никольскъ-Уссурійская	Н.-У
Ташкентская	Тш.	Олитская	Ол.
Хабаровская	Хб.	Полоцкая	Плц.
Харбинская	Хрб.	Ровненская	Рв.
Читинская	Чт.	Самаркандская .	Смр.
Ардаганская	Ар.	Саракамышская	Ср.
Асхабадская	Ас.	Семипалатинская	Смп.
Барабашская	Бр.	Сызранская	Сз.
Бердичевская	Брд.	Шкотовская	Шк.
Благовѣщенская	Блг.	Эриванская	Эр.
Бологовская	Бл.		

Въ послѣдней строкѣ сдѣлать выноску ***) и вставить подстрочное примѣчаніе:

***) На вышеперечисленные добавочныя отличія мирнаго времени Циркуляромъ Главнаго Интендантскаго Управленія 1913 г. № 42 установлены нижеслѣдующія описанія и нормы отпуска матеріаловъ.

Описаніе параднаго настѣжного лацкана съ воротникомъ для нижнихъ чиновъ армейской пѣхоты, артиллеріи (кромя конной) и инженерныхъ войскъ.

Настѣжной лацканъ къ походной рубахѣ строится на шесть ростовъ и дѣлается изъ приборнаго цвѣта части присвоеннаго, или изъ темнозеленаго, или чернаго мундирнаго сукна. По всѣмъ краямъ лацкана изъ мундирнаго темнозеленаго и чернаго сукна имѣются выпушки изъ сукна цвѣта, части присвоеннаго, шириною въ $\frac{1}{16}$ — $\frac{1}{8}$ верш. (на одномъ лацканѣ ширина выпушки должна быть одинакова); при пристрачиваніи выпушки края лацкана должны быть подогнуты внутрь около $\frac{1}{8}$ в. Въ лацканахъ, гдѣ выпушки не положено, всѣ края ихъ подгибаются внутрь около $\frac{1}{8}$ верш. и прострачиваются, отступя $\frac{1}{16}$ верш. отъ края, шелкомъ одного съ лацканомъ цвѣта. Лацканъ выкраивается по лекалу и сшивается изъ двухъ равныхъ половинокъ. Въ готовомъ видѣ лацканъ имѣеть наверху посрединѣ вырѣзь-горловину, а отъ концовъ вырѣза горловины верхніе края лацкана срѣзаются по прямымъ, параллельнымъ ребрамъ погона, и въ этихъ частяхъ лацкана дѣлаются два равные дугообразные вырѣза, глѣбиною около $\frac{1}{4}$ — $\frac{1}{2}$ верш., образующіе три мыска, изъ которыхъ вершины наружныхъ мысковъ должны доходить до рукавныхъ швовъ, отъ этихъ наружныхъ мысковъ книзу лацканъ обрѣзается по кривымъ линіямъ, постепенно суживающимъ лацканъ книзу. Лацканъ въ шитомъ видѣ долженъ быть по срединѣ нѣсколько выпуклый (не плоскій), для чего и сшивныя стороны лекала полулацкана имѣють выпуклость, съ изнанки лацканъ подбивается по краямъ мундирнымъ защитнымъ сукномъ шириною въ $1\frac{1}{2}$ верш., а посрединѣ между этимъ суконнымъ подбоемъ—подкладочнымъ холстомъ *). На лацканъ нашивается четырнадцать части присвоенныхъ металлическихъ пуговиць. Верхнія (седьмая) пуговицы нашиваются у среднихъ мысковъ на ихъ равнодѣлящихъ въ разстояніи $\frac{5}{8}$ верш. отъ центра пуговиць до вершинъ этихъ мысковъ; шестыя пуговицы нашиваются у краевъ бортовъ на прямой, параллельной нижнему обрѣзу, проведенной на три вершка ниже дна вырѣза-горловины лацкана; первая пуговица нашивается на прямой параллельной нижнему обрѣзу и проведенной на $\frac{1}{2}$ верш. выше его; для опредѣленія мѣстъ остальныхъ 4-хъ паръ пуговиць разстояніе между шестыми и первыми пуговицами дѣлится на четыре равныя части. Нижнія шесть паръ пуговиць нашиваются въ разстояніи $\frac{1}{2}$ верш. отъ ихъ центровъ до боковыхъ краевъ лацкана.

*) Или защитнымъ равентухомъ.

Воротникъ изъ части присвоеннаго сукна, стоячій, высотой съ выпушками въ $1\frac{1}{4}$ верш., съ закругленными соотвѣтственно лекалу концами. Воротникъ проклеивается внутри подкладочнымъ холстомъ и подбивается мундирнымъ защитнымъ сукномъ. Концы воротника и верхній край гдѣ положены выпушки (а въ артиллеріи и въ инженерныхъ войскахъ и нижній край) подгибаются внутрь около $\frac{1}{8}$ вершка и прострачиваются вмѣстѣ съ подбоемъ и выпушкой шириною около $\frac{1}{16}$ — $\frac{1}{8}$ верш. сукна цвѣта, части присвоеннаго, а гдѣ выпушекъ не положено, оба края и концы воротника подгибаются внутрь на $\frac{1}{8}$ — $\frac{3}{16}$ верш. и покрываются суконнымъ подбоемъ. Края подбоя не должны доходить до краевъ и концовъ воротника на $\frac{1}{32}$ — $\frac{1}{16}$ верш. Застегивается воротникъ двумя проволочными крючками на двѣ проволочныя пелли. Нижній крючекъ пришивается на правый конецъ воротника нижней лапкой у самаго нижняго края воротника, а верхній крючекъ на $\frac{5}{8}$ — $\frac{3}{4}$ верш. выше нижняго (считая между ихъ серединами); при этомъ конецъ крючка долженъ не доходить до конца воротника (выпушки) около $\frac{1}{16}$ верш. Проволочныя петли пришиваются на лѣвомъ концѣ воротника въ соотвѣтственныхъ крючкамъ мѣстахъ, при чемъ концы петель также не должны доходить около $\frac{1}{16}$ верш. до конца воротника (выпушки) и, кромѣ того, для удобства застегиванія, концы петель должны быть отогнуты нѣсколько внутрь (отъ воротника). Лапки крючковъ и петель пропускаются подъ суконный подбой и пришиваются къ холщевой прокладкѣ. Гдѣ положено на воротникѣ у рядовыхъ по двѣ петлицы (установленнаго басона или тесьмы) шириною $\frac{5}{16}$ — $\frac{6}{16}$ верш. и съ окраинами изъ соотвѣтствующаго костыльковаго басона шириною въ $\frac{5}{32}$ — $\frac{3}{16}$ в.; переднія окраины должны пристрачиваться вплотную къ концамъ (къ выпушкѣ) воротника. Заднія окраины, имѣя форму правильныхъ трапецій, соприкасаются вершинами внутреннихъ острыхъ угловъ; наружныя ихъ стороны должны составлять прямыя линіи. Длина петлицъ (положеніе заднихъ окраинъ) опредѣляется такъ, что между верхними углами верхнихъ окраинъ должно быть разстояніе $1\frac{7}{8}$ —2 верш., а разстояніе здѣсь между нижними углами нижнихъ окраинъ должно быть на $\frac{7}{8}$ —1 верш. больше. Разстояніе между петлицами и отъ наружныхъ краевъ петлицъ до выпушекъ воротника (или до его краевъ) должны быть одинаковой ширины. У строевыхъ нижнихъ чиновъ унтеръ-офицерскаго званія по верхнему краю воротника и по его концамъ, вплотную къ выпушкѣ (или на $\frac{1}{16}$ верш. отступя отъ края и концовъ—гдѣ выпушки не положены) нашивается части присвоенный галунь, а подъ галуномъ, вплотную къ нему (гдѣ положено) лишь одна петлица съ окраинами.

Воротникъ этотъ лѣвой концевою частью нижняго края пришивается къ лѣвой половинѣ вырѣза-горловины лацкана такъ, чтобы лѣвый конецъ воротника (выпушки) точно приходился противъ шивного шва лацкана и чтобы при застегнутомъ воротникѣ застежка его точно приходилась противъ шивного шва лацкана. Къ правой концевой части нижняго края воротника, для уничтоженія могущаго быть просвѣта, пришивается съ внутренней стороны кусокъ сукна

цвѣта лацкана, длиною въ полгорловины лацкана и шириною въ $1\frac{1}{4}$ верш. Для одѣванія лацкана съ воротникомъ на рубашку къ лацкану пришиваются: 1) два проволочныхъ крючка, съ застегивающею частью въ $\frac{3}{8}$ — $\frac{1}{2}$ верш. длиною, внизу лацкана—къ подбою лапками вверхъ, концами на $\frac{1}{4}$ верш. выше нижняго края лацкана и серединами въ $\frac{1}{2}$ верш. отъ боковыхъ краевъ; 2) по одной полоскѣ защитнаго сукна шириною около $\frac{3}{8}$ верш. и длиною около 2 верш. подъ средними мысками лацкана по направленію равнодѣлящихъ мысковъ; пришиваются онѣ однимъ концомъ къ подбою въ разстояніи около $\frac{3}{4}$ верш. отъ вершинъ мысковъ; на другомъ свободномъ концѣ этихъ полосокъ просѣкаются въ войскахъ при пригонкѣ продольныя петли для застегиванія на пришитыя на плечахъ рубашекъ пуговицы; 3) у свободного мыска горловины къ подбою пришивается малый проволочный крючекъ для пристегиванія лацкана къ воротнику, гдѣ у нижняго края въ соотвѣтствующемъ мѣстѣ нашивается нитяная—крѣпленая или малая проволочная петля; крючекъ и петля пришиваются такъ, чтобы при застегнутомъ лацканѣ ни крючекъ, ни петля не были видны; 4) посрединѣ воротника у нижняго края съ внутренней стороны пришивается къ подбою малый проволочный крючекъ лапками вверхъ концомъ крючка въ $\frac{1}{16}$ — $\frac{1}{8}$ верш. отъ нижняго края воротника (выпушки).

Воротникъ къ лацкану долженъ пришиваться плотно, прочнымъ швомъ съ обратной стороны такъ, чтобы съ лицевой стороны шовъ этотъ не былъ виденъ и чтобы край лацкана здѣсь не былъ стянута, при этомъ край лацкана долженъ быть выше края воротника около $\frac{1}{8}$ вершка.

Суконный подбой лацкана можетъ состоять не болѣе, какъ изъ 5 частей, а подбой воротника не болѣе, какъ изъ двухъ частей; швы подбоя должны быть хорошо расправлены и разутюжены.

Разноцвѣтъ сукна допускается въ подбояхъ.

Описаніе настѣжного обшлага съ клапаномъ (для гренадерскихъ частей).

Настѣжной обшлагъ изготовляется изъ алаго или темнозеленаго мундирнаго сукна; на темнозеленомъ обшлагѣ положена выпушка алаго сукна по верхнему его краю. Для обшлага сукно раскраивается на прямоугольники длиною въ 6 — $6\frac{1}{4}$ верш. и высоту въ 2 верш.; верхній и нижній края обшлага подгибаются внутрь поровну настолько, чтобы въ шитомъ видѣ обшлагъ имѣлъ высоту въ $1\frac{5}{8}$ верш. Въ обшлагахъ съ выпушкою верхній край обшлага подгибается внутрь и прострачивается вмѣстѣ съ выпушкою, при чемъ высота обшлага вмѣстѣ съ выпушкой должна имѣть высоту въ $1\frac{5}{8}$ верш. Обшлагъ подгибается проклеенымъ холстомъ; концами своими обшлагъ сшивается швомъ внутрь такъ, чтобы въ сшитомъ видѣ онъ возможно точнѣе соотвѣтствовалъ наружному обмѣру застегнутаго обшлага походной рубахи и чтобы онъ могъ быть одѣтъ черезъ кисть руки. Клапанъ къ обшлагоу изъ алаго сукна или цвѣта, части присвоеннаго, дѣлается

прямоугольный размѣрами въ спитомъ видѣ: высоту 2 верш. и шириною $1\frac{1}{4}$ верш.; внутри клапанъ прокладывается проклееннымъ холстомъ. Выкраивается клапанъ въ видѣ прямоугольника высотой въ $2\frac{1}{2}$ верш. и шириною въ $1\frac{3}{4}$ верш., всѣ края его подгибаются внутрь настолько, чтобы получить указанные выше размѣры. Клапанъ пришивается къ обшлагѣ по низу и по краямъ такъ, чтобы нижній край клапана приходился вровень съ нижнимъ краемъ обшлага и чтобы внутренній край клапана нѣсколько (на $\frac{1}{32} - \frac{1}{16}$ верш.) перекрывалъ шивной шовъ обшлага. На клапанъ нашиваются три поперечныя петлицы изъ присвоенной части тесьмы (шириною въ $\frac{5}{16} - \frac{6}{16}$ верш.) въ равномъ между собою и отъ поперечныхъ краевъ клапана разстоянїи; петлицы на клапанѣ ограничиваются окраинами изъ узкой (костыльковой) присвоенной части тесьмы (шириною въ $\frac{5}{32} - \frac{3}{16}$ верш.) такъ, чтобы окраины эти образовывали правильныя трапеціи, соприкасающіяся между собою вершинами внутреннихъ острыхъ угловъ, образуя наружными своими сторонами прямая линїи, которыя не должны доходить до продольныхъ краевъ клапана на $\frac{1}{16} - \frac{1}{8}$ верш. На каждую петлицу посрединѣ ея ширины на наружномъ концѣ ея насаживается присвоенная части пуговица такъ, чтобы она какъ бы касалась, но не закрывала бы обращенные къ петлицѣ концы внутренней стороны трапеціи. Для укрѣпленія пуговицы ушко ея пропускается сквозь клапанъ съ проклейкой и прочно закрѣпляется съ обратной его стороны.

У нижнихъ чиновъ унтеръ-офицерскаго званія на обшлагѣ почти вплотную (не доходя на $\frac{1}{16} - \frac{1}{32}$ верш.) къ верхнему его краю нашивается части присвоенный галуна, причемъ одинъ конецъ его пропускается со стороны пуговицы подъ клапанъ на $\frac{1}{8}$ верш., а другой конецъ галуна, огибая обшлагъ, поворачивается у клапана (съ другой его стороны) книзу и пришивается къ нижнему краю обшлага въ уровень съ нимъ и съ подгибомъ конца галуна на $\frac{1}{8}$ верш.

Разноцвѣтъ сукна допускается въ подбояхъ.

Т А Б Л И Ц А

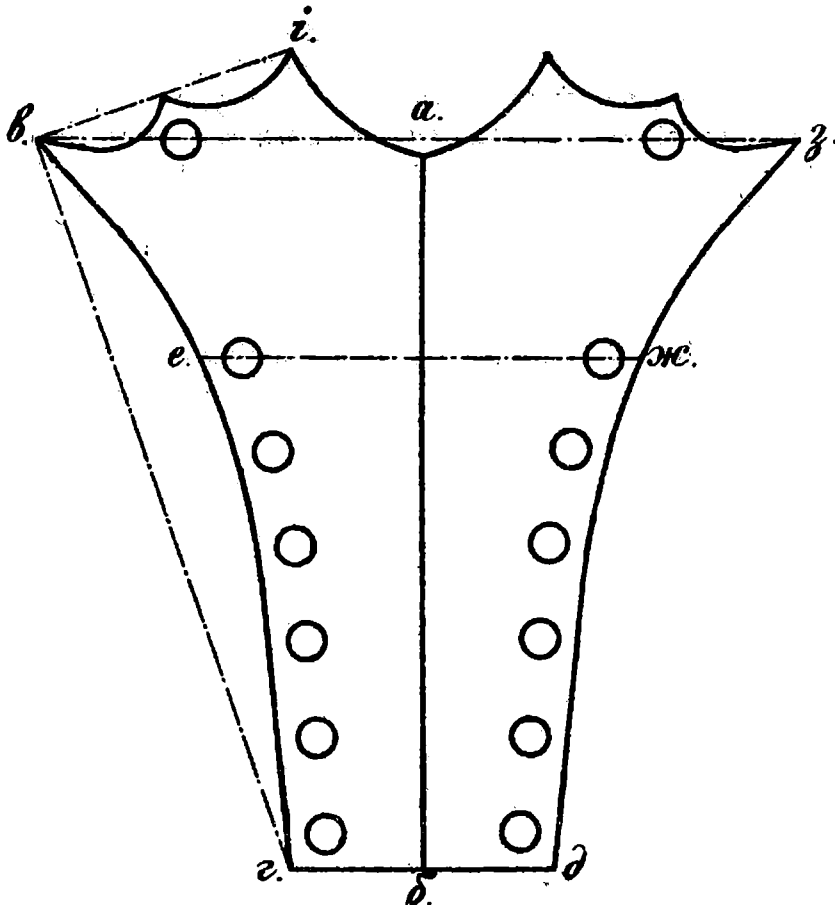
лекаль пристежного лацкана и воротника.

	1	2	3	4	6	
1. Пристежной лацканъ. Лекало лацкана.						
а) Длина по шивному краю (мѣрить по прямой съ угла на уголъ)	10	$10\frac{1}{4}$	$10\frac{1}{2}$	$10\frac{3}{4}$	11	$11\frac{1}{4}$
б) Длина сбоку (мѣрить по прямой отъ середины сръза верхняго угла до нижняго угла)	$10\frac{1}{4}$	$10\frac{1}{2}$	$10\frac{3}{4}$	11	$11\frac{1}{4}$	$11\frac{1}{2}$
в) Ширина нижняго обръза				$2\frac{3}{16}$	$2\frac{1}{4}$	$2\frac{1}{4}$
г) Ширина въ груди (мѣрить по прямой, параллельной нижнему обръзу, проведенной ниже два горловины на $3\frac{1}{4}$ верш. между наружными краями)	$3\frac{1}{4}$	$3\frac{1}{4}$	$\frac{1}{16}$	$3\frac{3}{16}$	$3\frac{3}{8}$	$3\frac{3}{8}$

	1	2	3	4	5	6
д) Ширина сверху (мѣрять по прямой, параллельной нижнему обрѣзу, проведенной через середину обрѣза верхняго наружнаго угла, отъ этого угла до другого края)	5	5	5 ¹ / ₄	5 ¹ / ₄	5 ¹ / ₂	5 ¹ / ₂
е) Ширина верхняго срѣза (мѣрять по прямой между серединами обрѣзовъ двухъ крайнихъ угловъ)	3 ³ / ₄	3 ³ / ₄	4	4	4 ¹ / ₄	4 ¹ / ₄
ж) Высота выпуклости смивнаго края (мѣрять по ширинѣ въ груди отъ направленія длины)	5 ⁵ / ₁₆	5 ⁵ / ₁₆	5 ⁵ / ₁₆	5 ⁵ / ₁₆	5 ⁵ / ₁₆	5 ⁵ / ₁₆
II. Пристѣжной воротничъ.						
а) Длина (мѣрять по прямой между нижними углами)	9 ³ / ₄	9 ⁷ / ₈	10	10 ¹ / ₈	10 ¹ / ₄	10 ³ / ₈
б) Ширина по серединѣ	1 ⁵ / ₈	1 ⁵ / ₈	1 ⁵ / ₈	1 ⁵ / ₈	1 ⁵ / ₈	1 ⁵ / ₈
в) Высота выпуклости нижняго края (мѣрять по ширинѣ отъ направленія длины до нижняго края)	3 ³ / ₈	3 ³ / ₈	3 ³ / ₈	3 ³ / ₈	3 ³ / ₈	3 ³ / ₈

Примѣчанія: 1) Всѣ размѣры показаны въ вершкахъ.
 2) Указанные въ данной таблицѣ размѣры даны для лацкана и воротника, изготовляемыхъ безъ выпушекъ; для изготовленія же лацкана и воротника съ выпушками эти размѣры могутъ быть измѣнены или, не мѣняя размѣровъ лекалъ, лацкана и воротника должно шить такъ, чтобы въ готовомъ видѣ получились размѣры, указанные въ таблицѣ мѣръ этихъ предметовъ.

Чертежъ лацкана.



ТАБЕЛЬ

мѣръ пристежного лацкана и воротника.

Мѣръ роста.	Ростъ людей, соответствующій номерамъ мѣровъ.	Пристежной лацканъ.						Пристежной воротникъ.	
		Длина по серединѣ (мѣрить по среднему шивному шву между наружными краями) аб.	Длина сбоку (мѣрить между наружными верхнимъ и нижнимъ углами) вг.	Ширина нижнего обрѣза гд.	Ширина въ груди (мѣрить по прямой черезъ шесть пуговицъ между наружными краями) еж.	Ширина сверху (мѣрить по прямой между верхними и нижними углами) за.	Ширина верхней части (мѣрить по прямой между крайними углами) и.	Длина (мѣрить между наружными краями внизу по прямой съ угла на уголъ).	Высота (мѣрить по серединѣ между наружными краями).
1	Отъ 2 арш. 2 верш. до 2 арш. $3\frac{7}{8}$ верш.	$9\frac{1}{2}$	$9\frac{13}{16}$	$3\frac{1}{2}$		$9\frac{1}{4}$	$3\frac{1}{2}$	$9\frac{3}{8}$	$1\frac{1}{4}$
2	Отъ 2 арш. 4 верш. до 2 арш. $5\frac{7}{8}$ верш.	$9\frac{3}{4}$	$10\frac{1}{16}$	$3\frac{1}{2}$			$3\frac{1}{2}$	$9\frac{1}{2}$	$1\frac{1}{4}$
3	Отъ 2 арш. 6 верш. до 2 арш. $7\frac{3}{8}$ верш.	10	$10\frac{3}{16}$	$3\frac{5}{8}$			$3\frac{3}{4}$		$1\frac{1}{4}$
4	Отъ 2 арш. $7\frac{1}{2}$ верш. до 2 арш. $8\frac{7}{8}$ верш.	$10\frac{1}{2}$	$10\frac{9}{16}$	$3\frac{5}{8}$		$9\frac{3}{4}$	$3\frac{3}{4}$	$9\frac{3}{4}$	$1\frac{1}{4}$
5	Отъ 2 арш. 8 верш. до $10\frac{7}{8}$ верш.	$10\frac{1}{2}$	$10\frac{13}{16}$	$3\frac{3}{4}$				9 $\frac{7}{8}$	
6	Отъ 2 арш. 11 верш. и выше	$10\frac{3}{4}$						10	$1\frac{1}{4}$

Примѣчанія: 1) Всѣ размѣры показаны въ вершкахъ.

2) Лацканъ и воротникъ должны изготовляться совершенно симметричными.

3) Всѣ измѣренія во всѣхъ случаяхъ производятся между наружными краями предмета, считая въ томъ числѣ и вышшки (когда оны имѣются), т. е. предметы одного и того же роста должны быть равны между собою по парнымъ очертаніямъ въ зависимости пачина въпускъ или отсутствія ихъ.

РАСЧЕТЪ

отпуска сутажнаго шнура для выпушекъ къ походнымъ рубахамъ, для армейской пѣхоты, артиллеріи и инженерныхъ войскъ.

	1	2	3	4	5	6
На походныя рубахи.						
По верхнему краю и правому концу воротника—сутажа	11 в.	11 в.	11½ в.	11½ в.	12 в.	12 в.
По наружному краю обрѣза—сутажа	8 в.	8 в.	8 в.	8 в.	8 в.	8 в.
По нижнему краю воротника—сутажа	10 в.	10 в.	10½ в.	10½ в.	11 в.	11 в.
По верхнему краю и наружному концу обшлага на 1 пару—сутажа	1 а. 1 в.	1 а. 1 в.	1 а. 1 в.	1 а. 1 в.	1 а. 1 в.	1 а. 1 в.
Большихъ металлическихъ пуговицъ для погонь	2 шт.	2 шт.	2 шт.	2 шт.	2 шт.	2 шт.
Малыхъ металлическихъ пуговицъ	4 шт.	4 шт.	4 шт.	4 шт.	4 шт.	4 шт.

Въ вѣдомость ниже № 37-го вставить въ графу „Наименованіе“ — 200
Автомобильныя роты и команды.

И сдѣлать подстрочное примѣчаніе:

Вставлено согласно приказа по в. в. 1914 г. № 510.

Ниже № 39-го вставить въ графу „Наименованіе“:—Кочвойныя 202—203
команды.

Въ графу „Цвѣтъ лацкана“:—Темнозеленый съ алой выпушкой.

Въ графу „Цвѣтъ воротника“:—Алый.

Въ графу „Цвѣтъ выпушекъ“:—Алая, на обшлагахъ—свѣтло-синія.

Въ графу „Цвѣтъ погонь“:—Темнозеленые съ алой выпушкой. 212

Въ графу „Цвѣтъ прибора“:—Желтый.

И сдѣлать подстрочное примѣчаніе:

Вставлено на основаніи приказа по в. в. 1914 г. № 117.

Подстрочное примѣчаніе § 62-го дополнить указаніемъ:

Приказомъ по в. в. 1913 г. № 91 довольствіе означенными рубахами со 225
срока 1915-го года—отмѣнено.

Къ заголовку § 67-го (Шведская куртка) прибавить выноску **) и сдѣлать подстрочное примѣчаніе:

**) Согласно приказовъ по в. в. 1913 г. № 367 и 1914 г. №№ 141, 161 и 510 такая же куртка присвоена: шофферамъ автомобилей, отпускаемыхъ штабамъ, управленіямъ и желѣзнодорожнымъ баталіонамъ: нижнимъ чинамъ кочно-саперныхъ командъ, несущимъ службу на мотоциклетахъ, на самокатахъ и при автомобиляхъ; всѣмъ вообще шофферамъ и нижнимъ чинамъ, несущимъ службу при военныхъ автомобиляхъ различнаго назначенія; нижнимъ чинамъ автомобильныхъ ротъ и командъ.

На страницѣ.

228

Подстрочное примѣчаніе дополнить нижеслѣдующимъ:

Приказомъ по в. в. 1913 г. № 106 для нѣкоторыхъ частей вмѣсто суконныхъ выпушекъ введенъ сутажный шнуръ, на который Циркуляромъ Главнаго Интендантскаго Управленія 1913 г. № 42 установлены слѣдующія нормы отпуска:

	1	2	4	5	6
На походные шаровары.					
По наружнымъ швамъ шароварь—сутажа	2 а. 5 в.	2 а. 7 в.	2 а. 8 в.	2 а. 10 в.	2 а. 11 в. 2 а. 12 в.

246

Въ вѣдомости въ графѣ „Наименованіе“ — 18-й драгунскій Сѣверскій полкъ перенести изъ № 841-го номенклатуры въ № 845-й номенклатуры и сдѣлать подстрочное примѣчаніе:

Перенесено на основаніи приказа по в. в. 1914 г. № 237.

249

Помѣщенное описаніе замѣнить новымъ:

250

251

§ 76. Длинные шаровары для нижнихъ чиновъ.

252

(Прик. по в. в. 1914 г. № 573 Цирк. Гл. Инт. Упр. 1914 г. № 29).

253

254

Длинные шаровары изготовляются изъ неворсованнаго сукна; каждая штанина сшивается по боковымъ швамъ изъ двухъ половинокъ: передней и задней, съ выпушкой (кому положено)*) по наружному шву каждой штанины. Шаровары шьются на шесть ростовъ по табели мѣръ. Для достиженія большей свободы шароварь въ шагу: между каждой передней и задней половинками вшиваются клинья (по фигурѣ прямоугольнаго треугольника), длиною не болѣе 4 вершковъ (въ готовомъ видѣ). Клинья эти пришиваются короткими сторонами къ переднимъ половинкамъ, длинными сторонами къ заднимъ половинкамъ и основаніемъ сшиваются между собою, образуя продолженіе средняго сшивного шва лѣвой и правой штанинъ. Къ верхнимъ частямъ заднихъ половинокъ пришиваются по всему ихъ обрѣзу клинья, размѣровъ, указанныхъ въ табели мѣръ; основаніями, т. е. короткими своими сторонами клинья эти по продолженію того же средняго сшивного шва сшиваются между собою на протяженіи

*) С . вѣдомость № 4.

около $\frac{2}{3}$ основаній, гдѣ для прочности конецъ шва скрѣпляется поперечной витяной скрѣпой; не спитыя части основаній подгибаются внутрь и прострачиваются въ разстояніи около $\frac{1}{8}$ вершка отъ краевъ. Изготовленные такимъ образомъ штанины не имѣютъ складокъ и къ каждой штанинѣ пришивается по половинѣ пояса, размѣровъ, указанныхъ въ табели мѣръ, верхніе и боковые края половинъ пояса не подгибаются и прострачиваются вмѣстѣ съ подкладкою, передній же край лѣвой половинки подгибается внутрь на $\frac{1}{8}$ — $\frac{1}{4}$ верш. Для застегиванія шароваръ на переднемъ концѣ правой половины пояса, пришитаго противъ средняго сшивного шва, пришиваются двѣ металлическія пуговицы на мѣстахъ противъ двухъ петель, просѣченныхъ на переднемъ концѣ лѣвой половины пояса примѣрно въ разстояніи $\frac{1}{2}$ верш. отъ верхняго и нижняго краевъ и въ разстояніи $\frac{1}{4}$ верш. переднихъ концовъ петель отъ передняго края лѣвой половины пояса; для прочности петель къ переднему краю лѣвой половины пояса подшивается съ внутренней стороны отрѣзокъ сукна, шириною по этой части пояса и длиною около $1\frac{1}{2}$ верш., сквозь который и обметываются просѣчныя петли. Для стягиванія шароваръ сзади пришиваются два запряжника, размѣрами по табели мѣръ. Къ узкимъ свободнымъ концамъ запряжниковъ прочно пришивается по одному спаянному мѣдному или желѣзно-бронзироваанному кольцу наружнымъ діаметромъ отъ $\frac{3}{8}$ — $\frac{1}{2}$ верш.; другими широкими концами запряжники пришиваются надъ задними половинками въ разстояніи 1 — $1\frac{1}{2}$ верш. отъ наружныхъ боковыхъ швовъ штанинъ сквозною строчкою такъ, чтобы средняя линія длины запряжника проходила по нижнему пришиву пояса.

Къ поясу пришиваются 4 суконныя перемычки (петли) для пропуска шароварнаго ремня. Перемычки эти пришиваются верхними краями къ поясу, а нижними къ верхней части переднихъ половинокъ такъ, чтобы середина ихъ приходилась противъ пришивного шва пояса; заднія двѣ петли у самыхъ боковыхъ швовъ, а переднія въ разстояніи къ переду въ $2\frac{1}{2}$ верш. отъ заднихъ. Перемычки эти дѣлаются изъ вдвое сложеннаго и простроченнаго по краю отрѣзка сукна и имѣютъ въ готовомъ видѣ ширину отъ $\frac{3}{16}$ — $\frac{5}{16}$ верш., а длину 1 — $1\frac{1}{4}$ вершка.

Спереди вверху шаровары имѣютъ разрѣзъ длиною по табели мѣръ, при чемъ по длинѣ разрѣза край лѣвой передней половинки подгибается внутрь на $\frac{7}{8}$ — 1 верш. и прострачивается вдоль по краямъ; внизу разрѣза край лѣвой половинки на ширину подгиба прострачивается двумя поперечными строчками въ разстояніи $\frac{2}{8}$ — $\frac{3}{8}$ верш. одна отъ другой. Къ краю правой половинки у разрѣза по всей его длинѣ пристрачивается по ея краямъ полоска подкладочнаго холста шириною въ $\frac{7}{8}$ вершка. Къ правому краю разрѣза по срединѣ его длины и между строчками пришивается сквозь подкладку одна металлическая пуговица, на которую застегивается лѣвый край разрѣза, для чего по срединѣ его съ внутренней стороны къ подогнутой части пристрачивается (по верхнему, нижнему и внутреннему краямъ) отрѣзокъ сукна длиною около $1\frac{1}{2}$ верш. и шириною

по ширинѣ подгиба; по срединѣ отрѣзка просѣкается и обметывается одна поперечная петля, по наружному краю этотъ отрѣзокъ подрубается.

Для пришива кармановъ наружные бѣговые швы шароваръ заканчиваются на $5-5\frac{1}{2}$ верш. отъ верхняго края штанинъ. Карманы дѣлаются изъ подкладочнаго холста, размѣры ихъ указаны въ табели. Карманы должны быть изготовляемы слѣдующимъ способомъ; края кармановъ загибать на $\frac{3}{16}-\frac{1}{4}$ вершка внутрь и сшивать снаружи машиною выворотнымъ или заворотнымъ швомъ въ строчку такъ, чтобы шовъ проходилъ черезъ 4—6 слоевъ ткани на $\frac{1}{16}-\frac{5}{32}$ верш. отъ линіи загиба краевъ. Отверстія кармановъ прикрываются снаружи клапанами, размѣрами по табели мѣръ. Клапаны эти однимъ краемъ по длинѣ пришиваются къ краю отверстія переднихъ половинокъ, другой край ихъ подгибается внутрь настолько, чтобы клапаны въ готовомъ видѣ имѣли размѣры по табели мѣръ: вверху, у пояса и внизу эти клапаны пристрачиваются къ заднимъ половинкамъ двойными поперечными строчками, съ разстояніемъ отъ $\frac{2}{8}-\frac{3}{8}$ верш. между каждыми двумя строчками; при чемъ верхній край карманныхъ клапановъ пропускается на $\frac{1}{8}$ верш. подъ поясъ, гдѣ и прострачивается поясною строчкою.

Нижніе края штанинъ подгибаются внутрь не менѣе, какъ на $\frac{1}{2}$ верш., а края подгиба пришиваются черезъ край.

Въ обмундировальныхъ мастерскихъ шаровары изготовляются въ совершенно готовомъ видѣ на 6 ростовъ, согласно утвержденной табели ростовъ.

Шитье должно быть ровное и прочное, производимое черною № 30 ниткою, выдерживающею разрывъ не менѣе $3\frac{1}{4}$ фунтовъ.

Швы должны идти не ближе $\frac{1}{8}$ вершка отъ краевъ и должны быть разглажены (разутюжены) возможно тщательно, въ особенности—швы въ шагу.

Число стежковъ въ 1 вершкѣ должно быть слѣдующее:

а) для внутреннихъ машинныхъ швовъ отъ 12 до 15, б) для наружныхъ машинныхъ швовъ отъ 14 до 18 и в) для ручныхъ швовъ, (края подгиба) и холщевой подкладки отъ 7 до 9.

Обметка петель и пришивка перемычекъ могутъ быть произведены ручнымъ или машиннымъ способомъ.

При шитьѣ шароваръ должно быть обращено вниманіе на слѣдующее:

а) изготовленіе должно быть прочное и аккуратное, б) всѣ части должны быть тщательно пригнаны и правильно поставлены, в) разноцвѣтъ сукна допускается въ слѣдующихъ частяхъ: въ поясѣ, верхнихъ клиньяхъ, въ запряжникахъ и въ перемычкахъ.

При измѣреніи готовыхъ шароваръ въ размѣрахъ, гдѣ не указаны предѣлы, допускаются колебанія въ большую или меньшую стороны до $\frac{1}{8}$ вершка.

Подкладка изъ подкладочнаго холста подшивается подъ поясъ, покрывая пришивной шовъ пояса, и подъ запряжники, края подкладки подгибаются (кромочный край не подгибается). Для прочности

Наименованіе ростовъ. Наименованіе лекаль.	Р	О	С	Т	Б.	
	1.	2.	3.	4.	5.	6.
Лекало 3-е. Клинь у пояса.						
Ширина у пришивки къ штанинѣ	$5\frac{1}{4}$	$5\frac{3}{8}$	$5\frac{1}{2}$	$5\frac{5}{8}$	$5\frac{3}{4}$	$5\frac{7}{8}$
„ у пришивки къ поясу	$4\frac{7}{8}$	5	$5\frac{1}{8}$	$5\frac{1}{4}$	$5\frac{3}{8}$	$5\frac{1}{2}$
Высота клина	$2\frac{1}{4}$	$2\frac{1}{4}$	$2\frac{1}{4}$	$2\frac{1}{4}$	$2\frac{1}{4}$	$2\frac{1}{4}$
Лекало 4-е. Поясъ.						
Длина по серединѣ	$10\frac{1}{2}$	$10\frac{3}{4}$	11	$11\frac{1}{4}$	$11\frac{1}{2}$	$11\frac{3}{4}$
Ширина спереди	2	2	2	2	2	2
Ширина сзади	$1\frac{1}{2}$	$1\frac{1}{2}$	$1\frac{1}{2}$	$1\frac{1}{2}$	$1\frac{1}{2}$	$1\frac{1}{2}$
Лекало 5-е. Карманный клапанъ.						
Длина по серединѣ	$5\frac{1}{8}$	$5\frac{1}{8}$	$5\frac{1}{8}$	$5\frac{1}{8}$	$5\frac{1}{8}$	$5\frac{1}{8}$
Ширина	$1\frac{1}{4}$	$1\frac{1}{4}$	$1\frac{1}{4}$	$1\frac{1}{4}$	$1\frac{1}{4}$	$1\frac{1}{4}$
Лекало 6-е. Запяржничъ.						
Длина по серединѣ	$2\frac{1}{2}$	$2\frac{1}{2}$	$2\frac{1}{2}$	$2\frac{1}{2}$	$2\frac{1}{2}$	$2\frac{1}{2}$
Ширина у пришива	$\frac{3}{4}$	$\frac{3}{4}$	$\frac{3}{4}$	$\frac{3}{4}$	$\frac{3}{4}$	$\frac{3}{4}$
Ширина у узкаго конца	$\frac{3}{8}$	$\frac{3}{8}$	$\frac{3}{8}$	$\frac{3}{8}$	$\frac{3}{8}$	$\frac{3}{8}$
Лекало 7-е. Подбой подъ петли пояса.						
Высота	$2\frac{1}{4}$	$2\frac{1}{4}$	$2\frac{1}{4}$	$2\frac{1}{4}$	$2\frac{1}{4}$	$2\frac{1}{4}$
Ширина	$1\frac{1}{4}$	$1\frac{1}{4}$	$1\frac{1}{4}$	$1\frac{1}{4}$	$1\frac{1}{4}$	$1\frac{1}{4}$
Лекало 8-е. Карманъ.						
Длина (глубина) по наибольшему направлению	$7\frac{1}{2}$	$7\frac{1}{2}$	$7\frac{1}{2}$	$7\frac{1}{2}$	$7\frac{1}{2}$	$7\frac{1}{2}$
Длина по наименьшему направлению	$4\frac{1}{2}$	$4\frac{1}{2}$	$4\frac{1}{2}$	$4\frac{1}{2}$	$4\frac{1}{2}$	$4\frac{1}{2}$
Ширина внизу	4	4	4	4	4	4

Примѣчаніе: 1) Всѣ размѣры показаны въ воршкахъ.

2) Размѣры лекаль клина въ шагъ не устанавливались въ виду того, что размѣры его паходятся въ зависимости отъ ширины сукна, раскраиваемаго на шаровары, при чемъ возможенъ раскрой заднихъ половинокъ цѣльныхъ безъ клиньевъ.

Т А В У Л Ъ

р а з м ъ р о в ь д л и н н ы х ь ш а р о в а р ь.

№ п о с т а в.	Ростъ людей, соответствующій номерамъ шроекъ.	Д л и н а		Ш в р и н а.		п о к с а.		К а р м а н н ы й к л а п а н ь.		З а п р я ж к и.		К а р м а н ь.				
		Всѣй штанной (мѣрить по боковому шву отъ мѣста пришива пояса до низу).	Отъ шага до низу; (мѣрить по внутреннему шву отъ шагового шва до низу).	Въ шталъ (мѣрить въ сложенномъ видѣ штанину отъ мѣста встрѣчи внутреннякъ спинныхъ швовъ до наружнаго края).	Въ кофѣ на высоту отъ низа: 1 р.—8 в., 2 р.—8 1/4 в., 3 р.—8 1/2 в., 4 р.—8 3/4 в., 5 р.—9 в., 6 р.—9 1/4 в.	Въ низкахъ (мѣрить по сложенной пополамъ штанинѣ по наименьшему краю).	Длина правой лодыжки (мѣрить по пришиву, лѣвая можетъ быть короче правой въ болѣе какъ на 3/4 в.).	С п е р е д и.	С а з а и.	Длина (мѣрить по пришивному шву отъ нижняго края пояса до низу).	Ширина (по срединѣ лонны кашпая).	Длина (мѣрить по срединѣ отъ пришивнаго края до загиба на кофцу).	Края похолодутаго конца.	У пришива.	Длина по наибольшему направлению.	Длина по наименьшему направлению.
1	Отъ 2 ар. 2 в. до 2 ар. 3 7/8 в.	21	16	7 5/8	5 1/2	4 1/4	10 1/4	1 3/4	1 1/4	5	1 1/2	2	3/8	7	4	3 3/4
2	2 " 4 " 2 " 5 7/8 в.	22	17	7 3/4	5 5/8	4 1/2	10 1/2	1 3/4	1 1/4	5	1 1/2	2	3/8	7	4	3 3/4
3	2 " 6 " 2 " 7 3/8 в.	23	17 1/4	8	5 3/4	4 3/4	10 3/4	1 3/4	1 1/4	5	1 1/2	2	3/8	7	4	3 3/4
4	2 " 7 1/2 " 2 " 8 7/8 в.	24	18 1/2	8 1/4	5 7/8	4 7/8	11	1 3/4	1 1/4	5	1 1/2	2	3/8	7	4	3 3/4
5	2 " 9 " 2 " 10 7/8 в.	25	19 3/8	8 1/2	6	5	11 1/4	1 3/4	1 1/4	5	1 1/2	2	3/8	7	4	3 3/4
6	2 " 11 " и выше	25 1/2	20	8 5/8	6 1/8	5 1/8	11 1/2	1 3/4	1 1/4	5	1 1/2	2	3/8	7	4	3 3/4

Примечаніе: Всѣ размеры показаны въ вершкахъ.

РАСЧЕТЪ

отпуска матеріаловъ на длинные шаровары.

№.№ ростовъ.	Сукна темнозеленаго или сѣрсиняго (на шаровары).			Сукна приборнаго (на выпушки).	Подкладочнаго холста указной 8-ми вершковой ширины.
	1 аршинъ	6 вершковъ	20 др.		
1	1	6	20	17 др.	1 арш. 3 ¹ / ₈ верш.
2	1	7	21	17	1 3 ¹ / ₈
3	1	9	0	18	1 3 ¹ / ₈
4	1	10	16	19	1 3 ¹ / ₄
5	1	12	26	20	1 3 ¹ / ₄
6	1	13	26	20	1 3 ¹ / ₄

Напечатанную вѣдомость замѣнить новой:

ВѢДОМОСТЬ № 4

отличіямъ удлиненныхъ шароваръ по цвѣту сукна и выпушекъ.

№.№ номер-вактуры.	Наименованіе частей.	Шаровары.		Приказы по военному вѣдомству.
		Сукно.	Выпушки на нихъ.	
850	Писаря штаба войскъ гвардіи и Петроградскаго военного округа	Темно-зеленое Сѣрсинее.	Алыя.	Пр. 1908 г. № 178.
851	Писаря Главныхъ Управленій: Генеральнаго Штаба, Интендантскаго, Артиллерійскаго и военно-Техническаго и управленій Генераль - Инспекторовъ: Кавалеріи, Артиллеріи и Инженерной части.		Алыя.	Пр. 1881 г. № 313, 1908 г. № 175 и 1914 г. № 221.
851	Писаря Главнаго Управленія Военно Учебныхъ заведеній и Управленія Генераль-Инспектора Военно-Учебныхъ заведеній.		Алыя.	Пр. 1908 г. № 175, 1910 г. № 303 и 1914 г. № 221
852	Писаря Главнаго Военно-Суднаго управленія и управленія Инспектора стрѣлковой части въ войскахъ.		Малиновыя.	Пр. 1881 г. № 313 и 1910 г. № 58.
851	Писаря Главнаго Военно-Санитарнаго управленія.		Алыя.	Пр. 1908 г. № 175 и 1914 г. № 221.

№№ номен- клатуры.	Наименованіе частей.	Шаровары.		Приказы по воен- ному вѣдомству.
		Сукно.	Выпушки на нихъ.	
851	Писаря Ветеринарнаго Управ- ленія арміи.	С ѣ р о с и н е Т е м н о- з е л е н о е.	Алыя.	Пр. 1910 г. № 630 и 1914 г. № 221
866	Писаря Главнаго Управленія поквартирному довольствію войскъ и канцеляріи Александровскаго комитета о раненыхъ.		Зеленыя.	Пр. 1908 г. № 175, 1912 г. № 574 и 1914 г. № 221.
851	Писаря Главнаго Штаба.		Алыя.	Пр. 1903 г. № 175 и 1914 г. № 221.
	Писаря Военно-Топографиче- скаго отдѣла Главнаго Управле- нія Генеральнаго Штаба.		Свѣтло- синія.	Пр. 1914 г. № 266
851	Писаря Канцеляріи Военнаго Министерства.		Алыя.	Пр. 1908 г. № 205 и 1914 г. № 221.
869	Главная Гимнастическо-Фехто- вальная школа.		Краповыя.	Пр. 1912 г. № 211
868	Управленія по передвиженію войскъ.		Красно- оранжевыя.	Пр. 1911 г. № 439
874	Заключенные въ крѣпостяхъ.		Пр. 1883 г. № 130	

Къ заголовку § 79 прибавить выноску **) и сдѣлать подероч- 258
ное примѣчаніе:—

**) Согласно приказовъ по в. в. 1913 г. № 367 и 1914 г. №№ 141, 161 и 510 такіе же шаровары присвоены: шофферамъ автомобилей, отпускаемыхъ шта-
бамъ, управленіямъ и желѣзнодорожнымъ баталіонамъ; нижнимъ чинамъ конно-
саперныхъ командъ, несущимъ службу на мотоциклетахъ, на самокатахъ и при
автомобиляхъ; всѣмъ вообще шофферамъ и нижнимъ чинамъ, несущимъ службу
при военныхъ автомобиляхъ различнаго назначенія; нижнимъ чинамъ автомобиль-
ныхъ ротъ и командъ.

Для №№ номенклатуры 951 и 952 вѣдомость замѣнить ниже- 276
слѣдующей:

951	Баталіонъ Офицерской Воздухо- плавательной школы.	Ч е р н а г о п и с а.	Голубыя.	П о к р а ю в о р о т н и к а — а л а я.
—	Военно-Авіаціонная школа.		Бирюзовыя.	
—	Учебно-Автомобильная рота.		Алыя.	
—	Офицерская Желѣзнодорожная школа.		Свѣтло-зеленыя.	
952	Электротехническая рота.		Желтыя.	

На страницѣ.

277

Въ № 952 номенклатуры въ графѣ „Пуговицы“ слово „гренадой“ замѣнить словомъ „орломъ“.

№№ 951 и 952 графу „Приказы“ дополнить ссылкой: 1914 г. №№ 268, 395 и 612.

280—281

Въ № 1046 номенклатуры въ графѣ „Клапаны“ слово „Темно-зеленые“, замѣнить словомъ „Алые“; въ графѣ „Выпушки на нихъ“ (на клапанахъ), слово „Свѣтло-синія“, замѣнить чертою; въ графѣ „Выпушки на нихъ“ (на погонахъ), слово „Свѣтло-синія“ замѣнить словомъ „Алая“ и въ графѣ „Приказы по в. в.“ вмѣсто обозначенныхъ приказа и циркуляра вставить: „Пр. 1914 г. № 117.“

Въ № 1049 номенклатуры въ графѣ „Выпушки на нихъ“ (на клапанахъ) добавить: „(по краю воротника—алая)“ и графу „Приказы“ дополнить ссылкой: „и 1914 г. № 166“.

Въ № 1050 номенклатуры въ графѣ „Выпушки на нихъ“ (на клапанахъ) вмѣсто черты слѣдуетъ вставить: „(по краю воротника—алая)“ и графу „Приказы“ дополнить ссылкой: „и 1914 г. № 221“.

Къ концу вѣдомости слѣдуетъ добавить:

282

—	Писаря Военно-Топографическаго отдѣла Главнаго Управленія Генеральнаго Штаба.	Черные или- совые.	Свѣтлосиняя (по краю воротника).	—
---	---	-----------------------	-------------------------------------	---

283

Свѣтлосиніе.	—	Бѣлаго металла съ орломъ.	Пр. 1914 г. № 266.
--------------	---	------------------------------	--------------------

306—307

Къ концу вѣдомости слѣдуетъ добавить:

Конно - са- перныя ко- манды ча- стей армей- ской кавалеріи.	Темно-зеленые.	А л ы я.	Е.	Т Е М Н О - З Е Л Е Н Ы Я.	Бѣлаго металла съ орломъ и топорами.	Пр. 1914 г. № 141.
— Конно - са- перныя ко- манды ча- стей гвар- дейской ка- валеріи.	Чернаго плица.	Темно-зеленый.	А	Л		

10

Въ 14-й строкѣ между словъ „сшиваемыхъ между собою“ и „посредствомъ внутреннихъ“ надлежитъ вставить: „обыкновеннымъ машиннымъ швомъ или“ *) въ 45-й строкѣ слово „производимыхъ“ замѣнить словами: „руками, въ обоихъ случаяхъ“ и сдѣлать подстрочное примѣчаніе:

*) Исправлено согласно циркуляра Главнаго Интендантскаго Управленія 1914 г. № 24.

Къ заголовку § 85-го прибавить выноску *) и сдѣлать подстрочное примѣчаніе: 312

*) Согласно приказовъ по в. в. 1913 г. № 367 и 1914 г. №№ 141, 161 и 510 такой же полушубокъ присвоенъ: шофферамъ автомобилей, отпускаемыхъ штабамъ, управленіямъ и желѣзнодорожнымъ баталіонамъ; нижнимъ чинамъ конно-саперныхъ командъ, несущимъ службу на мотоциклетахъ, на самокатахъ и при автомобиляхъ; всѣмъ вообще шофферамъ и нижнимъ чинамъ, несущимъ службу при военныхъ автомобиляхъ различнаго назначенія; нижнимъ чинамъ автомобильныхъ ротъ и командъ.

Къ заголовку § 89-го прибавить выноску *) и сдѣлать подстрочное примѣчаніе: 318

*) Согласно приказовъ по в. в. 1913 г. № 367 и 1914 г. №№ 141, 161 и 510 такіе же теплые сапоги присвоены: шофферамъ автомобилей, отпускаемыхъ штабамъ, управленіямъ и желѣзнодорожнымъ баталіонамъ; нижнимъ чинамъ конно-саперныхъ командъ, несущимъ службу на мотоциклетахъ, на самокатахъ и при автомобиляхъ; всѣмъ вообще шофферамъ и нижнимъ чинамъ, несущимъ службу при военныхъ автомобиляхъ различнаго назначенія; нижнимъ чинамъ автомобильныхъ ротъ и командъ.

Къ заголовку § 94-го прибавить выноску *) и сдѣлать подстрочное примѣчаніе: 321

*) Согласно приказовъ по в. в. 1913 г. № 367 и 1914 г. №№ 141, 161 и 510 такія же перчатки присвоены: шофферамъ автомобилей, отпускаемыхъ штабамъ, управленіямъ и желѣзнодорожнымъ баталіонамъ; нижнимъ чинамъ конно-саперныхъ командъ, несущимъ службу на мотоциклетахъ, на самокатахъ и при автомобиляхъ; всѣмъ вообще шофферамъ и нижнимъ чинамъ, несущимъ службу при военныхъ автомобиляхъ различнаго назначенія; нижнимъ чинамъ автомобильныхъ ротъ и командъ.

Къ подстрочному примѣчанію слѣдуетъ добавить: 351

Приказомъ по военному вѣдомству 1914 г. № 153 для нижнихъ чиновъ 81-го пѣхотнаго Апшеровскаго полка установлены красные отвороты на голенища сапогъ:

Означенные отвороты должны быть изъ краснаго бараньяго сафьяна, шириною въ отдѣлкѣ $1\frac{3}{4}$ вершка, съ подгибомъ внизу, на подбоѣ изъ черной кожи; отвороты къ верхнему краю голенища должны быть пришиты двумя черными строчками, съ загибомъ внутрь, внизу же ихъ они должны быть лишь прострочены двумя красными строчками, дабы возможно было ихъ отворачивать черною стороною вверхъ.

Въ 41-й строкѣ послѣ словъ: оловянная пуговица, прибавить выноску *) и сдѣлать подстрочное примѣчаніе: 435

*) Согласно журнала Техническаго Комитета Главнаго Интендантскаго Управленія отъ 24 Октября 1912 года за № 117 пуговица пришивается на $\frac{1}{2}$ вершка отъ верхняго края передней стѣнки сумки, для помѣщенія третьей пачки патроновъ.

Въ § 188-мъ въ 30-й строкѣ слово: „желтыя“ замѣнить словомъ: „зеленыя“ а въ 31-й строкѣ слова: „стрѣлковыхъ—малиновыя“ замѣнить словами: „5-хъ—желтыя“ *) и сдѣлать подстрочное примѣчаніе: 463

*) Исправлено согласно приказа по в. в. 1880 г. № 177.

Передъ § 205 вставить:

§ 204_а. Мундирное сукно кипернаго переплетенія для походнаго обмундированія войскъ.

(Прик. в. в. 1914 г. № 509 и Цирк. Гл. Инт. Упр. 1914 г. № 27).

Мундирное кипернаго переплетенія сукно для походнаго обмундированія изготовляется изъ: а) основы, сработанной, безъ примѣси сухого и грубаго волоса, изъ смѣси мягкихъ овечьихъ, азіатскихъ и отборной верблюжьей шерстей и б) утка—изъ смѣси мериносовой шерсти и перерода (заграничной и мягкой цигаиской).

Примѣсь въ сукнѣ недоброкачественныхъ матеріаловъ: коровьей и искусственной шерстей, кнопу, сукновальнаго сбоя и проч. и вообще шерстей, уступающихъ по своимъ качествамъ тѣмъ, изъ которыхъ изготовленъ образецъ, а также и присутствіе всякихъ другихъ постороннихъ примѣсей (какъ-то: растительныхъ волоконъ, остатковъ растений, крахмала, клея и т. п.)—не допускается.

1) Сукно должно быть неворсованнымъ и сработано такъ, чтобы по наружному виду, цвѣту, качеству шерсти, ея прочесу, ровнотѣ пряжи и ткачества, валкѣ, промывкѣ, стрижкѣ и отдѣлкѣ отвѣчало образцу и по переплетенію—рисунку.

Примѣчаніе: а) сукно должно быть острижено съ обѣихъ сторонъ безъ видимыхъ рядовъ; и б) сукно не должно имѣть запаха, происходяшаго отъ непромыва.

2) Сукно должно имѣть просвѣтъ такой, какой получается при установленномъ для сукна числѣ нитей на одномъ дюймѣ утка. Въ просвѣтистыхъ мѣстахъ число нитей менѣе установленнаго—не допускается.

3) Сукно должно быть одинаковаго цвѣта съ обѣихъ сторонъ и по всей длинѣ куска. Отступленіе въ цвѣтѣ допускается, но такое, какое вызывается массовой фабричной выработкой въ предѣлахъ, однако, установленныхъ оттѣнковъ образца.

Прокрасъ долженъ быть не въ меньшей степени, чѣмъ въ образцѣ.

Окраска сукна можетъ быть произведена какъ въ полотнѣ, такъ и въ шерсти.

Прочность окраски сукна должна удовлетворять установленной на этотъ предметъ инструкціи.

4) Указная ширина сукна—1 арш. 14 верш., т. е. 30 верш., измѣряя между боковыми кромками и считая эту ширину по наименьшей ширинѣ куска, но допускаются къ приему сукна шириною въ 36 и 40 верш.

Сукно имѣющее ширину:

болѣе 30 верш., но не болѣе 31 верш.	
„ 36	37
„ 40	41

подлежитъ приему, принимая его ширину въ 30, 36 и 40 верш. безъ зачета излишней ширины. Сукно же шириною въ 29¹/₂, 35¹/₂ и 39¹/₂ верш. допускается къ приему, съ приведениемъ его въ указную ширину

5) При опредѣленіи длины кусковъ сукна считаются восьмая доли аршина, т. е. два и три вершка считаются за ¹/₈ аршина: излишекъ менѣе 2 верш. по длинѣ куска въ расчетъ не принимается.

6) Сукна должны имѣть опредѣленные описаніемъ: а) вѣсь аршина указной ширины, б) число нитей въ одномъ квадратномъ дюймѣ—по основѣ и по утку и в) крѣпость ткани по основѣ и по утку, опредѣляемую разрывомъ (на разрывной машинѣ Шоппера) отръзка ткани въ 3 дюйма ширины и 7 дюймовъ длины. Цифры вѣса, числа нитей и разрыва сукна должны быть слѣдующія:

В		Ф		С		Ъ.		Число нитей въ 1 квадр. дюймѣ.		Разрывъ отръзка 7 дюйм. длины и 3 дюйма ширины.		Примѣчаніе.	
Аршина указной ширины съ кромками.				Боговухъ кромокъ на аршинъ указной ширины.				По основѣ.		По утку.			
Не менѣе.		Не болѣе.						По основѣ.		По утку.			Фунтовъ.
Не менѣе.		Не болѣе.		Не менѣе.		Не менѣе.							
1 ф. 20 з.		ф. 30 з.		5 з.		35		37		130		100	

7) Длина куска можетъ быть до 60 аршинъ.

8) Сукно, при испытаніи его мочкою, не должно давать усадку болѣе 26 кв. верш. на 1 аршинъ указной ширины (480 кв. верш.) Партии сукна, пробные куски которыхъ, взятые для мочки, даютъ при испытаніи усадку болѣе 26 кв. верш. на указной аршинъ, къ приему не допускаются вовсе.

9) Отступленія отъ описанія и недостатки въ сукнахъ допускаются слѣдующіе:

а) Близны, прожоги, прострижки, мелкія сшивки (штопки), прорѣзы, дыры, сквозныя пятна и небольшія просвѣтлыя мѣста допускаются въ сукнѣ не болѣе числа, получающагося отъ дѣленія длины куска на 4, съ вычетомъ за каждый подобный порокъ по 1 верш. во всю ширину куска, если эти пороки не превышаютъ указанной мѣры, т. е. 1 верш., а въ противномъ случаѣ сообразно протяженію, занимаемому каждымъ изъ такихъ пороковъ. Если названныхъ пороковъ будетъ болѣе указаннаго числа, то кусокъ бракуется.

б) Завалы, т. е. продолговатые полосы болѣе толстой массы сукна, зависящія отъ его дурной валки, допускаются, если такихъ мѣстъ не болѣе 2-хъ на кусокъ и каждое изъ нихъ не болѣе полуаршина, со скидкой во всю ширину куска всего протяженія такихъ порочныхъ мѣстъ. Если въ кускѣ имѣются завалы, занимающіе каждый протяженіе болѣе полуаршина, или такихъ порочныхъ мѣстъ находится въ немъ болѣе двухъ, то кусокъ бракуется.

в) Небольшія пятна, не болѣе пяти, или полосы въ цвѣтѣ, не болѣе двухъ, если послѣднія не превышаютъ каждая длины $\frac{1}{2}$ аршина, допускаются, со скидкой во всю ширину куска всего протяженія такихъ порочныхъ мѣстъ.

г) Всѣ вышеизложенныя отступленія и недостатки допускаются въ сукнѣ лишь въ томъ случаѣ, если общая сложность скидки за пороки въ кускѣ не превышаетъ трехъ аршинъ, въ противномъ случаѣ кусокъ бракуется.

и д) Всякій порокъ въ сукнѣ долженъ быть разрѣзанъ по наибольшему его протяженію на окончательно принятомъ товарѣ.

10) Сукно съ одной сшивкой поперекъ куска къ приему допускается при обѣихъ или одной цѣльныхъ боковыхъ кромкахъ.

11) Предъявленные къ сдачѣ куски сукна должны имѣть на одномъ концѣ затканную въ суровѣй концевую кайму, состоящую изъ трехъ полосъ (другого цвѣта противъ цвѣта сукна), расположенныхъ во всю ширину куска; полосы эти должны быть шириною каждая въ $\frac{1}{8}$ — $\frac{3}{16}$ вершка и расположены такъ, что первая изъ нихъ должна находиться на самомъ концѣ куска, вторая на разстояніи одного вершка отъ первой, а третья на разстояніи $\frac{1}{8}$ — $\frac{3}{16}$ вершка отъ второй. Между первою и второю полосами должны быть тщательно и отчетливо вышиты въ суровѣй: а) съ одного края—буквы Д. В. М. (для Военнаго Министерства) и б) съ другого края—наименованіе фабричной фирмы и № куска. На заднемъ же концѣ куска должна быть одна перекидка (полоска, по цвѣту отличающаяся отъ сукна), шириною приблизительно $\frac{1}{8}$ — $\frac{3}{16}$ вершка, сдѣланная въ суровѣй и служащая задней каймой. При окончательномъ забракованіи куска отъ него отрывается отрѣзокъ концевой каймы съ буквами Д. В. М. Если же при приѣмѣ кусокъ сукна будетъ браковаться за такіе недостатки, которые могутъ быть исправлены на фабрикѣ, то кайма такого куска просѣкается треугольнымъ рѣзцомъ рядомъ съ буквою М. (съ правой ея стороны).

Каждый кусокъ неворсованнаго сукна долженъ представляться къ сдачѣ въ парусиновой рубашкѣ (чехлѣ), имѣющей 3—5 паръ завязокъ, смотря по ширинѣ сукна, изъ плотной тесьмы.




Рисунок переплетенія (рапортъ) мундирнаго сукна кипернаго переплетенія для походнаго обмундированія войскъ.

Въ литерѣ „ж“ Свѣтло-синее (легковѣсное) въ строкахъ 2-й и 7-й послѣ словъ: „вторыхъ полковъ“ вставить выноску *) и сдѣлать подстрочное примѣчаніе: 504

*) Приказомъ по в. в. 1912 г. № 599—Л.-Гв. Кексгольмскому полку присвоено вмѣсто свѣтлосиняго сукна—сукно голубое.

Передъ § 249-мъ вставить: 570

§ 248_а. Изображеніе мертвой головы (черепъ на костяхъ) для нижнихъ чиновъ 5-го гусарскаго Александрійскаго ЕЯ ВЕЛИЧЕСТВА ГОСУДАРНИИ ИМПЕРАТРИЦЫ АЛЕКСАНДРЫ ѲЕОДОРОВНЫ полка—см. рисунокъ (прик. по в. в. 1914 г. № 158).

§ 248_б. Изображеніе мертвой головы (черепъ на костяхъ) для нижнихъ чиновъ 17-го Донскаго казачьяго генерала Бакланова полка,— см. рисунокъ (прик. по в. в. 1914 г. № 158).

§ 248_в. Киверный гербъ Учебнаго Сапернаго баталіона образца 1822 года (щитокъ со звѣздой, короною, топорами и бомбой) для нижнихъ чиновъ Электротехнической роты.— см. рисунокъ (приказъ по в. в. 1914 г. № 268).

Въ концѣ страницы сдѣлать выноску *) и вставить подстрочное примѣчаніе: 576

*) Согласно приказа по в. в. 1914 г. № 369 (п. 22) такой же знакъ, но изъ желтаго сукна присвоенъ нижнимъ чинамъ командъ связи въ частяхъ кавалеріи.

Въ концѣ 36-й строки сдѣлать выноску ⁸⁾ и вставить подстрочную ссылку: 597

⁸⁾ Прик. 1913 г. № 675 и Цирк. Гл. Инт. Упр. 1913 г. № 41.

О Г Л А В Л Е Н І Е

Отдѣлъ лит А

ГОТОВЫЯ ВЕЩИ.

І группа.

Головные уборы.

§§		Стр.
1	Шапка для нижнихъ чиновъ Л.-Гв. Павловскаго полка	1
2	Киверъ пѣхотнаго образца	2
3	Киверъ для нижнихъ чиновъ Лейбъ-Гвардіи Драгунскаго полка	12
4	Киверъ драгунскаго образца для юнкеровъ и нижнихъ чиновъ эскадрона Николаевскаго кавалерійскаго училища, Гвардейскаго запаснаго кавалерійскаго полка и Л.-Гв. Конной артиллеріи, кромѣ 6-й Донской батареи.	13
5	Металлическая каска съ приборомъ для нижнихъ чиновъ гвардейскихъ кирасирскихъ полковъ и гвардейскаго полевого жандармскаго эскадрона	16
6	Кожаная лакированная каска, съ металлическимъ приборомъ и плюмажемъ, для нижнихъ чиновъ Л.-Гв. Конно-Гренадерскаго полка	22
	Кожаная лакированная каска (съ металлическимъ приборомъ и плюмажемъ), типа Л.-Гв. Конно-Гренадерскаго полка	25
3	Кожаная лакированная каска для нижнихъ чиновъ Пажескаго ЕГО ИМПЕРАТОРСКАГО ВЕЛИЧЕСТВА корпуса	28
9	Фетровый шлемъ (съ металлическимъ приборомъ и плюмажемъ) для нижнихъ чиновъ Отдѣльнаго Корпуса Жандармовъ	32
10	Шапка для нижнихъ чиновъ Лейбъ-Гвардіи 4-го Стрѣлковаго ИМПЕРАТОРСКОЙ Фамилии полка	33
11	Шапка для нижнихъ чиновъ гвардейскихъ уланскихъ полковъ	34
12	Шапка уланскаго образца: а) для нижнихъ чиновъ всѣхъ армейскихъ уланскихъ полковъ, б) для юнкеровъ и строевыхъ нижнихъ чиновъ Елисаветградскаго и Тверскаго кавалерійскихъ училищъ.	38
13	Парадная шапка гвардейскихъ гусарскихъ полковъ	42
14	Шапка для нижнихъ чиновъ постоянного состава Офицерской Кавалерійской школы .	44
15	Шапка гусарскаго образца для нижнихъ чиновъ всѣхъ армейскихъ гусарскихъ полковъ	44
16	Шапка азіатскаго образца для нижнихъ чиновъ армейскихъ драгунскихъ полковъ Кавказской кавалерійской дивизіи	47
17	Шапка для нижнихъ чиновъ Крымскаго коннаго полка	48
18	Шапка для нижнихъ чиновъ Гвардейскихъ Казачьихъ частей, кромѣ Собственнаго ЕГО ИМПЕРАТОРСКАГО ВЕЛИЧЕСТВА Конвоя	48
19	Папаха для нижнихъ чиновъ Собственнаго ЕГО ВЕЛИЧЕСТВА Конвоя	50
20	Папаха	50

§§		Стр.
21	Папаха для нижнихъ чиновъ Дагестанскаго коннаго полка и Осетинскаго коннаго дивизиона	53
22	Папаха и ермолка для нижнихъ чиновъ Туркменскаго коннаго дивизиона	54
23	Фуражка образца 1881 года	55
24	Фуражка для нижнихъ чиновъ, состоящихъ въ гвардейскихъ пѣхотныхъ и стрѣлковыхъ полкахъ (кроме Л.-Гв. 4-го стрѣлковаго ИМПЕРАТОРСКОЙ Фамиліи). Лейбъ Гвардіи Саперномъ баталіонѣ и гвардейской артиллеріи	57
25	Фуражка для нижнихъ чиновъ, состоящихъ: а) во всѣхъ армейскихъ частяхъ: пѣхоты, артиллеріи и инженерныхъ войскъ, а равно конвойныхъ и мѣстныхъ командахъ, б) въ штабахъ военныхъ округовъ и въ штабахъ и управленіяхъ войсковыхъ частей пѣхоты, пѣшей артиллеріи и инженерныхъ войскъ.	59
26	Походная фуражка для нижнихъ чиновъ всѣхъ частей войскъ гвардіи и арміи	68
27	Фуражка походная	68
28	Лѣтняя фуражка съ козырькомъ для нижнихъ чиновъ Отдѣльнаго Корпуса Жандармовъ	69
29	Фуражка для нижнихъ чиновъ постоянного и переменнаго состава Учебной Автомобильной роты, при несеніи службы въ гаражахъ и на автомобиляхъ	71
30	Фуражка флотскаго образца для нижнихъ чиновъ Аму-Дарьинской флотиліи	72
31	Чехоль на фуражки для строевыхъ нижнихъ чиновъ минныхъ ротъ и для нижнихъ чиновъ (гребцовъ) приморской крѣпостной артиллеріи, при нахожденіи ихъ на судахъ	72

Г р у п п а.

Мундиры и рубахи.

	Мундиры для нижнихъ чиновъ, состоящихъ въ гвардейскихъ пѣхотныхъ и стрѣлковыхъ полкахъ (кроме 4-го ИМПЕРАТОРСКОЙ Фамиліи), лейбъ-гвардіи Саперномъ баталіонѣ и гвардейской артиллеріи	74
33	Полукафтанъ для нижнихъ чиновъ Л.-Гв. 4-го Стрѣлковаго ИМПЕРАТОРСКОЙ Фамиліи полка	84
34	Мундиръ для нижнихъ чиновъ Гвардейскихъ Кирасирскихъ полковъ	87
35	Супервестъ для нижнихъ чиновъ Кавалергардскаго и Л.-Гв. Коннаго полковъ	89
36	Вицъ-мундиръ для нижнихъ чиновъ Гвардейскихъ Кирасирскихъ полковъ	89
37	Мундиръ для нестроевыхъ нижнихъ чиновъ Гвардейскихъ Кирасирскихъ полковъ	90
38	Мундиръ для литаврщиковъ Гвардейскихъ Кирасирскихъ полковъ	91
39	Мундиръ и вицъ-мундиръ для нижнихъ чиновъ Гвардейскихъ Казачьихъ частей, кроме Собственнаго Его ИМПЕРАТОРСКАГО ВЕЛИЧЕСТВА Конвола	94
40	Мундиръ для нижнихъ чиновъ Гвардейскихъ Уланскихъ полковъ, Лейбъ-Гвардіи Конно-Гренадерскаго и Лейбъ-Гвардіи Драгунскаго полковъ	98

§§	Стр.
41 Долманъ для гвардейскихъ гусарскихъ полковъ	103
42 Ментикъ для нижнихъ чиновъ Гвардейскихъ Гусарскихъ полковъ	105
43 Венгерка для нестроевыхъ нижнихъ чиновъ Гвардейскихъ Гусарскихъ полковъ	107
44 Долманъ для нижнихъ чиновъ постоянного состава Офицерской Кавалерійской школы	107
45 Ментикъ для нижнихъ чиновъ постоянного состава Офицерской Кавалерійской школы	108
46 Мундиръ и вицъ-мундиръ для нижнихъ чиновъ Собственного ЕГО ИМПЕРАТОРСКАГО ВЕЛИЧЕСТВА Конвоя	109
47 Бешметъ къ мундиру и вицъ-мундиру для нижнихъ чиновъ Собственного ЕГО ИМПЕРАТОРСКАГО ВЕЛИЧЕСТВА Конвоя	110
48 Мундиръ для нижнихъ чиновъ Гвардейскаго полевого жандармскаго эскадрона	110
49 Мундиръ для нижнихъ чиновъ всѣхъ армейскихъ частей пѣхоты, артиллеріи и инженерныхъ войскъ, а равно конвойныхъ и мѣстныхъ командъ, штабовъ военныхъ округовъ и штабовъ и управленій войсковыхъ частей пѣхоты, артиллеріи и инженерныхъ войскъ	112
50 Мундиръ для нижнихъ чиновъ 12-ти армейскихъ драгунскихъ и запасныхъ кавалерійскихъ полковъ, полевой конной артиллеріи (въ томъ числѣ и конно-горныхъ батарей) и армейскихъ полевыхъ жандармскихъ эскадроновъ, а также для нижнихъ чиновъ Военно-походной канцеляріи ЕГО ИМПЕРАТОРСКАГО ВЕЛИЧЕСТВА и штабовъ и управленій армейской кавалеріи	126
51-а Мундиръ (колетъ) для нижнихъ чиновъ 9-ти драгунскихъ полковъ, сформированныхъ изъ кирасирскихъ	134
51-б Мундиръ для литаврщика 13-го Драгунскаго Военнаго Ордена полка	137
52-а Мундиръ для нижнихъ чиновъ армейскихъ уланскихъ полковъ	140
52-б Мундиръ для литаврщика 1-го Уланскаго С.-Петербургскаго полка	145
53 Долманъ для нижнихъ чиновъ армейскихъ гусарскихъ полковъ	149
54 Мундиръ для нижнихъ чиновъ Крымскаго коннаго ЕЯ ВЕЛИЧЕСТВА ГОСУДАРЫНИ ИМПЕРАТРИЦЫ АЛЕКСАНДРЫ ѲЕОДОРОВНЫ полка	156
55 Халатъ для нижнихъ чиновъ Туркменскаго коннаго дивизиона	156
56 Мундиръ и бешметъ для нижнихъ чиновъ Осетинскаго коннаго дивизиона	158
57 Мундиръ для нижнихъ чиновъ Отдѣльнаго корпуса жандармовъ	159
58 Походная рубаха образца 1911 года и пристежные погоны къ ней для всѣхъ войсковыхъ частей	161
59 Походная рубаха	195
60 Синяя фланелевая рубаха для нижнихъ чиновъ: гребцовъ приморской крѣпостной артиллеріи, Одесскаго морскаго баталіона, минныхъ ротъ и Аму-Дарьинской флотиліи	204
61 Рабочая рубашка синяго неворсованнаго сукна	207
62 Суконная рубашка для строевыхъ нижнихъ чиновъ гвардейскихъ и армейскихъ частей, расположенныхъ въ Петербургѣ и на Охтенскомъ пороховомъ заводѣ и занимающихъ тамъ караулы	212
63 Гимнастическая (лѣтняя) рубаха образца 1912 года для всѣхъ нижнихъ чиновъ всѣхъ родовъ войскъ гвардіи и арміи	216
64 Бѣлая полотняная рубаха для нижнихъ чиновъ Одесскаго Морскаго баталіона и Аму-Дарьинской флотиліи	221

§§	Стр.
65 Рабочая рубаха (блуза) изъ равентуха для нижнихъ чиновъ техническихъ артиллерійскихъ заведеній.	223
66 Верблюжья куртка для нижнихъ чиновъ Отдѣльнаго Корпуса Жандармовъ	224
67 Шведская куртка для нижнихъ чиновъ постоянного и переменнаго состава учебной автомобильной роты, при несеніи службы въ гаражахъ и на автомобиляхъ.	225
68 Рубашка для нижнихъ чиновъ Л.-Гв. 4-го Стрѣлковаго ИМПЕРАТОРСКОЙ Фамиліи полка	226
69 Зимняя гимнастическая рубаха для нижнихъ чиновъ желѣзнодорожныхъ баталіоновъ	226
70 Натѣльная рубаха для нижнихъ чиновъ (гребцовъ) приморской крѣпостной артиллеріи, минныхъ ротъ Одесскаго морского баталіона и Аму-Дарьинской флотиліи	227
71 Укороченные парадные и походные шаровары для нижнихъ чиновъ войскъ всѣхъ родовъ оружія, кромѣ кавалеріи и конной артиллеріи	228

III группа.

Шаровары.

72 Укороченные шаровары (или чакчиры) для нижнихъ чиновъ гвардейской и армейской кавалеріи и гвардейской и полевой конной и коно-горной артиллеріи, за исключеніемъ всѣхъ казачьихъ частей	237
73 Шаровары для нижнихъ чиновъ Л.-Гв. 4-го Стрѣлковаго ИМПЕРАТОРСКОЙ Фамиліи полка	248
74 Шаровары для нижнихъ чиновъ гвардейскихъ казачьихъ частей	248
75 Шаровары кирасирскіе укороченные лосиной кожей	248
76 Длинные шаровары для нижнихъ чиновъ	249
77 Шаровары удлиненные темнозеленые безъ выпушки для нижнихъ чиновъ Одесскаго морского баталіона и Аму-Дарьинской флотиліи	256
78 Замшевые шаровары (чембары)	257
79 Шаровары для нижнихъ чиновъ постоянного и переменнаго состава Учебной Автомобильной роты, при несеніи службы въ гаражахъ и на автомобиляхъ	258
79-а Шаровары для нижнихъ чиновъ авіаціонныхъ и воздухоплавательныхъ частей	258
80 Брюки полотняные для нижнихъ чиновъ Одесскаго морского баталіона и Аму-Дарьинской флотиліи	259
80-а Шаровары для нижнихъ чиновъ Туркменскаго коннаго дивизиона	260

IV группа.

Шинели.

81 Шинели для нижнихъ чиновъ войскъ гвардіи и арміи, за исключеніемъ кавалеріи и конной артиллеріи	261
81-а Пальто для нижнихъ чиновъ Аму-Дарьинской флотиліи	28

§§		Стр.
82	Шинель образца 1912 года для нижних чиновъ: гвардейской и армейской кавалеріи (за исключеніемъ Дагестанскаго коннаго полка, Осетинскаго и Туркменскаго конныхъ дивизионовъ), гвардейской и полевой конной и конно-горной артиллеріи, всѣхъ казачьихъ войскъ (за исключеніемъ Кубанскаго и Терскаго), штабовъ и управленій гвардейскихъ и армейскихъ кавалерійскихъ и конно-артиллерійскихъ и казачьихъ войскъ, для юнкеровъ и нижнихъ чиновъ кавалерійскихъ и казачьихъ училищъ, для нижнихъ чиновъ полевыхъ жандармскихъ эскадроновъ и отдѣльнаго корпуса жандармовъ	286

V группа.

Теплая вещи.

	Бушлатъ для мастеровыхъ и рабочихъ нижнихъ чиновъ Петербургскихъ окружныхъ артиллерійскихъ складовъ: артиллерійскаго и огнестрѣльныхъ припасовъ.	308
84	Полушубки для нижнихъ чиновъ	309
85	Полушубокъ для нижнихъ чиновъ постоянного и переменнаго состава Учебной Автомобильной роты, при несеніи службы въ гаражахъ и на автомобиляхъ	312
86	Валянки и войлочные подошвы къ нимъ (стельки) изъ овечьей шерсти	313
87	Теплые валяные сапоги для новобранцевъ и запасн. нижн. чин.	314
88	Теплые сапоги для нижн. чин. Отдѣльнаго Корпуса Жандарм.	317
89	Теплые сапоги для нижнихъ чиновъ постоянного и переменнаго состава Учебной Автомобильной роты, при несеніи службы въ гаражахъ и на автомобиляхъ	318
90	Суконныя рукавицы, съ двумя пальцами для нижнихъ чиновъ, коимъ полагаются такія рукавицы	318
91	Малые наушники	319
92	Большіе наушники	320
93	Голицы (кожанья рукавицы)	321
94	Теплые перчатки для нижнихъ чиновъ постоянного и переменнаго состава Учебной Автомобильной роты, при несеніи службы въ гаражахъ и на автомобиляхъ	321
95	Перчатки бѣлыя замшевыя (съ крагами и безъ крагъ) и шерстяныя	321
96	Шерстяныя перчатки для нижнихъ чиновъ	323
97	Лѣтнія хлопчатобумажныя перчатки для нижнихъ чиновъ	324
98	Шерстяныя вязаныя фуфайки и исподніе брюки	325
99	Башлыкъ обыкновенный	328
100	Набрюшникъ	330
101	Носки шерстяныя	331
102	Постовой тулупъ	331
103	Постовая лѣтняя шинель	331
104	Кеньги	332
104-а	Фуфайка суконная	333
104-б	Фартухъ съ нагрудникомъ для нижнихъ чиновъ полевыхъ и осадныхъ инженерныхъ парковъ	334

VI группа.

Бѣлье носильное.

§§	Стр.
105 Натѣльная рубаха гвардейская	335
106 Натѣльная рубаха армейская	337
107 Исподніе брюки гвардейскіе	338
108 Исподніе брюки армейскіе	340
109 Носовой платокъ изъ бѣлой рубашечной хлопчатобумажной ткани для нижнихъ чиновъ.	341
110 Носовые платки изъ льняной бѣлой ткани для нижнихъ чиновъ войскъ.	342
111 Носовой платокъ.	343
112 Утиральникъ	343
113 Портянки	344
114 Постельныя принадлежности	344
115 Верхняя подушечная цѣльнотканная наволока изъ бѣлой хлопчатобумажной ткани	345
116 Шерстяное одѣяло для нижнихъ чиновъ	349

VII группа.

Обувь—сапоги.

117. Сапоги для гвардейскихъ и армейскихъ пѣхотныхъ войскъ образца 1908	350
118 Сапоги для кавалерійскихъ частей войскъ (кроме гусарскихъ полковъ) образца 1908 года.	361
119 Гусарскіе сапоги.	362
120 Ботфорты для гвардейскихъ кирасиръ	363
121 Сапоги для пѣхоты, имѣющихъ длинные шаровары.	363
122 Башмаки кожаные для нижнихъ чиновъ Аму-Дарьинской флотиліи	363

VIII группа.

Снаряженіе и вещи кожевенно-аммуничныя и металлическія.

123 Португезя плечевая къ шашкѣ	364
124 Плечевая португезя къ шашкѣ для нижнихъ чиновъ гвардейской кавалеріи	366
125 Плечевая португезя шашкѣ для нижнихъ чиновъ Гвардейскихъ казачьихъ частей	368
126 Португезя поясная кирасирская (къ палашу)	370
127 Португезя поясная къ саблѣ (гвардейской кавалеріи)	370
128 Португезя плечевая къ шашкѣ Туркменскаго коннаго дивизиона.	372
129 Ремень поясной пѣхотный	373
Петля для носки кривого анжала въ пулеметныхъ командахъ	374
130 Поясной ремень для нижнихъ чиновъ гвардейской кавалеріи.	374
131 Ремень поясной кавалерійскій	375
132 Барабанная перевязь	375

§§	Стр.
133 Ремень къ сигнальному рожку	376
134 Перевязь къ трубѣ для трубачей гвардейской пѣшей артилле- ріи и къ сигнальному рожку для горнистовъ штаба 1-й гвардейской пѣхотной дивизіи и Лейбъ-Гвардіи Пре- ображенскаго полка	377
135 Перевязь къ Георгіевскому серебряному сигнальному рожку	377
136 Перевязь къ посеребренному сигнальному рожку	378
137 Перевязь къ Георгіевской серебряной трубѣ	378
138 Перевязь къ посеребренной трубѣ	380
139 Ремень для носки барабана	380
140 Плечевой пистолетный ремень для нижнихъ чиновъ Отдѣльнаго корпуса жандармовъ	381
141 Ремень шейный носильный къ кавалерійской поясной патронной сумкѣ	383
142 Шейный носильный ремень къ патронной сумкѣ для гвардей- ской кавалеріи	384
143 Ремень для носки 3-хъ линейной пѣхотной винтовки съ ложей безъ глазковъ	385
144 Ремень для носки 3-хъ линейной пѣхотной винтовки съ ложей съ глазками	388
145 Ремень погонный къ кавалерійской винтовкѣ	390
146 Ремень-подтяжка къ кавалерійской винтовкѣ.	391
147 Ремешокъ для носки часовъ и бусоли (для унтеръ-офицеровъ жандармскихъ частей)	391
148 Ремень для стягиванія скатанной шинели или (при надѣтой шинели) скатаннаго полотнища походной палатки	392
149 Лопасть къ поясному ремню для носки тесака	392
150 Пѣхотный нагрудный патронташъ къ 3-хъ линейной винтовкѣ.	392
151 Патронташъ для нижнихъ чиновъ гвардейскихъ казачьихъ частей.	396
152 Патронташъ нагрудный къ 3-хъ линейной винтовкѣ для Соб- ственнаго ЕГО ИМПЕРАТОРСКАГО ВЕЛИЧЕСТВА Конвоя	398
153 Патронташъ для Туркменскаго коннаго дивизиона	398
154 Ножны пѣхотныя штыковыя (для штыка къ 3-хъ линейной винтовкѣ)	399
155 Ранецъ гвардейскій пѣхотный	400
156 Ранецъ для пѣшей артиллеріи и инженерныхъ войскъ	406
157 Вещевой мѣшокъ для нижнихъ чиновъ гренадерской и армей- ской пѣхоты	413
158 Мѣшокъ сухарный гвардейскій пѣхотный	417
159 Наружный сухарный мѣшокъ пѣхотнаго образца	419
160 Мѣшокъ сухарный для пѣшей артиллеріи и инженерныхъ войскъ.	421
161 Сухарный порціонный мѣшокъ	423
162 Сумка патронная поясная пѣхотная (къ 3-хъ линейной винтовкѣ).	424
163 Сумка патронная поясная кавалерійская (къ 3-хъ линейной винтовкѣ)	431
164 Сумка патронная для нижнихъ чиновъ Отдѣльнаго Корпуса Жандармовъ, вооруженныхъ пистолетами Браунингъ 9 м.м.	434
165 Сумка патронная запасная пѣхотная	434
166 Сумка съ ремнемъ для носки карты и записной книжки (для унтеръ-офицеровъ жандармскихъ частей)	437
167 Кобура къ 3-хъ линейному револьверу для нижнихъ чиновъ, съ петлями для пригонки протирки	439
168-а Кобура револьверная для Собственнаго ЕГО ИМПЕРАТОР- СКАГО ВЕЛИЧЕСТВА Конвоя	442
168-б Чехоль къ револьверу для нижнихъ чиновъ Туркменскаго кон- наго дивизиона	443

§§	Стр.
169-а Суконный чехоль къ аллюминіевой водоносной флягѣ	444
169-б Носильная тесьмянная перевязь къ аллюминіевой водоносной флягѣ	445
170 Чехоль для малой (носимой) кирко-мотыги	445
171 Чехоль на малую шанцевую лопату (Линемана) для пѣхоты	447
172 Чехоль на малую лопату (Линемана) для кавалеріи	448
173 Получехоль на шанцевый облегченный топоръ	449
174 Ремень для носки шанцевого облегченного топора	449
175 Получехоль для малаго кавалерійскаго топора, введеннаго для кавалерійскихъ полковъ приказомъ по военному вѣдомству 1906 г. № 206	450
176 Получехоль на шанцевый топоръ для обозныхъ рядовыхъ	451
177 Ремень для носки топора обозными рядовыми	452
178 Ремни для носки большой лопаты	452
179 Аксельбантъ жандармскій	453
180 Аксельбантъ для нижнихъ чиновъ Л.-Гв. Гренадерскаго полка.	454
181 Снуръ револьверный	457
182 Снуръ для пошенія свистка	458
183 Темлякъ къ шашкѣ	458
184 Темлякъ къ шашкѣ для нижнихъ чиновъ гвардейской кавалеріи.	459
185 Темлякъ къ саблѣ (гвардейской кавалеріи)	459
186 Темлякъ къ палашу	459
187 Темлякъ гвардейскій казачій	460
188 Линейные значки	463
189 Флюгера къ пикамъ	464
190 Фестоны вокругъ литавръ Кирасирскихъ полковъ Гвардіи	469
191 Дивизионный и сотенные значки для нижнихъ чиновъ Туркменскаго коннаго дивизиона	470
192 Одиночный бронзовый котелокъ овальной формы	471
193 Котель десяточный	472
194 Котлы мѣдные артельные	473
195 Аллюминіевая водоносная фляга	477
196 Сигнальный рожокъ для горниста въ тонѣ С	480
197 Сигнальная труба въ тонѣ Es	481
198 Пѣхотный барабанъ	481
199 Свистокъ мельхіоровый	483

Отдѣлъ лит. Б.

МАТЕРІАЛЫ.

IX группа.

Сукна.

200 Общія условія	485
201 Особія условія для неворсованныхъ суконъ изъ меринсовой шерсти	488
202 Особія условія для башлычнаго сукна изъ верблюжьей шерсти	489
203 Сѣрое 1000 зубное шивельное сукно облегченного вѣса	490
204 Неворсованное сукно для походнаго обмундирования войскъ	497
205 Портяночное сукно	501

Х группа.

Шерстяныя ткани, плизь и искусственный барашекъ для папахъ.

§§		Стр.
206	Синяя фланель	505
207	Каразя	506
208	Черный плизь для плапановъ воротниковъ, лацкановъ мундировъ и околышей фуражекъ нижнихъ чиновъ частей войскъ	507
208-а	Искусственный барашекъ для папахъ	509

XI группа.

Хлопчато-бумажныя ткани.

209	Хлопчато-бумажная ткань для бѣлья (рубашечная)	512
210	Крашенная хлопчато-бумажная ткань для гимнастическихъ рубахъ для нижнихъ чиновъ	514
211	Крашенная хлопчато-бумажная ткань для гимнастическихъ рубахъ нижнихъ чиновъ изъ некрученной пряжи	516
212	Зеленая хлопчато-бумажная ткань для украшенія лагерныхъ и госпитальныхъ палатокъ	517

XII группа

Льняныя ткани.

213	Холсты ручные.	520
214	Холсты фабричныя	521
215	Полотна фламскія и равентухъ	523
216	Крашенная льняная ткань (равентухъ) для гимнастическихъ рубахъ для нижнихъ чиновъ	525
217	Улучшенныя льняныя ткани для рубахъ, исподнихъ брюкъ, портянокъ и верхнихъ подушечныхъ наволоковъ для нижнихъ чиновъ	526
218	Тикъ ярина, крашенная, палаточная тесьма и кумачъ	529
219	Полотно для походныхъ палатокъ	530
220	Парусина непромокаемая (натурального цвѣта) для пѣхотнаго вещевого мѣшка (армейскаго) и для сапожнаго чехла (гвардейскаго и армейскаго)	532
	Парусина непромокаемая сѣраго (или чернаго цвѣта) для сухарнаго мѣшка	532
222	Парусина непромокаемая натурального цвѣта (химической обработки) для большой госпитальной палатки и для брезентовъ	533
222-а	Парусина непромокаемая черная, толстая, для ранца и для корпуса пѣхотнаго нагруднаго патронташа	534
222-б	Парусина непромокаемая черная, тонкая, для крышки пѣхотнаго нагруднаго патронташа	534

XIII группа.

Сапожный товаръ.

§§		Стр.
223	Сапожный товаръ	536
224	Голенища гусарскаго образца	557

Отдѣлъ лит. В.

ПРИНАДЛЕЖНОСТИ И ПРИКЛАДЪ
КЪ ВЕЩАМЪ.

XIV группа.

Металлическія принадлежности и прикладъ.

225	Бляха къ поясному ремню изъ красной и желтой мѣди	557
226	Бляхи изъ бѣлаго металла (мельхіора) къ поясному ремню	558
227	Пуговицы къ мундирной одеждѣ.	559
228	Мундирныя пуговицы изъ бѣлаго металла (мельхіора)	560
229	Шароварныя пуговицы	560
230	Металлическіе костыльки для нижнихъ чиновъ Гвардейскихъ Гусарскихъ полковъ	561
231	Металлическіе костыльки къ доломанамъ	561
232	Металлическія розетки къ гвардейскимъ гусарскимъ сапогамъ	562
233	Металлическія розетки къ гусарск. ботикамъ	563
234	Гербъ къ конно-гренадерской и драгунской каскамъ, къ гусар- ской уланской шапкамъ къ папахъ.	564
235	Гербъ на киверъ Л.-Гв. Драгунскаго полка	564
236	Гербъ на киверъ для нижнихъ чиновъ Офицерской Стрѣлковой Школы	564
	Гербъ на киверъ и каску для нижнихъ чиновъ Офицерской Артиллерійской Школы	564
238	Гербъ на киверъ для юнкеровъ и нижнихъ чиновъ военныхъ училищъ	565
239	Гербъ на киверъ для нижнихъ чиновъ Николаевскаго кавале- рійскаго училища	565
240	Гербъ на шлемъ для нижнихъ чиновъ Отдѣльнаго Корпуса Жандармовъ	565
241	Гербъ и гренада на шапку Л.-Гв. Павловскаго полка	565
242	Гербъ на супервесть Л.-Гв. Коннаго полка	566
243	Звѣзда ордена Св. Андрея Первозваннаго на супервесть Кавалергардскаго полка	566

§§	Стр.
244 Звѣзды ордена Св. Андрея Первозваннаго на парадные головные уборы	567
245 Звѣзда ордена Св. Андрея Первозваннаго съ пушками на киверѣ для нижнихъ чиновъ Л.-Гв. конной артиллеріи	568
246 Андреевская звѣзда на киверѣ для нижнихъ чиновъ въ: а) гвардейской пѣхотѣ, за исключеніемъ Л.-Гв. Павловскаго полка; б) гвардейскихъ стрѣлковыхъ полкахъ, за исключеніемъ Л.-Гв. 4-го Стрѣлковаго ИМПЕРАТОРСКОЙ Фамиліи полка; в) гвардейской пѣшей артиллеріи и г) Л.-Гв. Саперномъ баталіонѣ	568
247 Звѣзда ордена Св. Георгія на каску 13-го Драгунскаго Военнаго Ордена полка	569
248 Кираса на каску 2-го лейбъ-драгунскаго Псковскаго ЕЯ ВЕЛИЧЕСТВА ГОСУДАРЫНИ ИМПЕРАТРИЦЫ МАРІИ ѲЕОДОРОВНЫ полка	569
249 Пушки съ боковъ кивера, для нижнихъ чиновъ гвардейской пѣшей и конной артиллеріи и топоры съ боковъ такого-же кивера для нижнихъ чиновъ Лейбъ-Гвардіи Сапернаго баталіона .	570
250 Знаки на головные уборы для ратниковъ Государственнаго Ополченія и для Л.-Гв. 4-го Стрѣлковаго ИМПЕРАТОРСКОЙ Фамиліи полка.	570
251 Знаки за отличную стрѣльбу	571
252 Знакъ нагрудный для развѣдчиковъ въ кавалеріи и казачьихъ войскахъ	573
253 Нагрудный знакъ для нижнихъ чиновъ, состоящихъ въ специальныхъ командахъ развѣдчиковъ полевой артиллеріи	574
254 Накладные вензеля на погоны	575
255 Знакъ на плечевые погоны нижнихъ чиновъ Петроградскаго военно-полицейскаго телеграфа	576
256 Знаки нарукавные суконные	576
257 Знаки нарукавные вышитые	577
258 Погоны для подпрапорщиковъ и шифровка на нихъ	578
259 Офицерскіе темляки и кокарда для подпрапорщиковъ	579
260 Кокарда на фуражки для всѣхъ частей войскъ, управленій и заведеній военнаго вѣдомства, какъ для строевыхъ, такъ и для нестроевыхъ нижнихъ чиновъ	579
261 Кокарда образца 1881 года	580
262 Кокарда къ шапкѣ Л.-Гв. Павловскаго полка, къ металлическимъ и кожанымъ лакированнымъ каскамъ и къ шлему полевыхъ жандармскихъ эскадроновъ	580
263 Кокарда для уланскихъ и гусарскихъ полковъ и для Л.-Гв. 4-го Стрѣлковаго ИМПЕРАТОРСКОЙ Фамиліи полка	580
264 Кокарда съ накладнымъ вензелевымъ изображеніемъ имени ЕГО ВЕЛИЧЕСТВА, для нижнихъ чиновъ Л.-Гв. Драгунскаго полка	581
265 Гренада на воротники мундировъ-колетовъ нижнихъ чиновъ 13-го драгунскаго Военнаго Ордена полка	581
266 Кушаки	581
267 Шпора привязная	584
268 Шпора къ богфортамъ	585
269 Эполетъ чешуйчатый.	585
270 Эполетъ для гвардейскаго полевого жандармскаго эскадрона	587
271 Эполетъ для литаврщиковъ въ гвардіи.	588
272 Знаки отличія на головные уборы	589
273 Крючокъ къ барабанной перевязи	590

XV группа.

Кожаные принадлежности и прикладъ къ вещамъ.

§§		Стр.
274	Козырекъ къ фуражкѣ для нижнихъ чиновъ	590
275	Козырекъ къ мягкой суконной шапкѣ (лепи образца 1862 г.)	591
276	Ремень подбородный внутренний къ фуражкѣ для нижнихъ чиновъ: а) армейской кавалеріи и б) пѣшихъ и конныхъ артиллерійскихъ батарей	592
277	Наружный подбородный ремень къ фуражкѣ .	592
278	Подтулейникъ къ фуражкѣ	593
279	Кожаный приборъ къ парадной шапкѣ Гвардейскихъ гусарскихъ полковъ, введенный приказомъ по воен. вѣд. 1873 г. за № 45	593
280	Ремешокъ и кольца къ запряжникамъ пѣхотныхъ и кавалерійскихъ шароваръ	594
281	Ремень къ шароварамъ для нижнихъ чиновъ	594

XVI группа.

Галунъ, басонъ и тесьма.

282	Галунъ для обшивки разныхъ предметовъ обмундированія и снаряженія	595
283	Тесьма или басонъ	596
284	Снуры	606
285	Гамбургъ-мажорскія кисти	609

Отдѣлъ лит. Г

ЛАГЕРЬ.

XVII группа.

Мягкія части, деревянный и веревочный приборъ къ лагерю.

286	Походныя палатки	610
287	Лагерныя палатки	618
288	Деревянный приборъ къ лагернымъ палаткамъ	624
289	Веревочный приборъ къ лагернымъ палаткамъ	625
290	Наметъ церковный	625

Отдѣлъ лит. Д.

XVIII группа.

Обязочные и укупорочные материалы и вещи.

§§		Стр.
291	Брезенты для покрытия хлѣбныхъ бунтовъ	629
292	Непромокаемая парусина, химически пропитанная	632
293	Провіантскій мѣшокъ	633
294	Обязочные и укупорочные материалы для предметовъ вещевого довольствія войскъ	634

ОТДѢЛЪ Л И Т. А.

ГОТОВЫЯ ВЕЩИ.

I ГРУППА,

ГОЛОВНЫЕ УБОРЫ.

§ 1. Шапка для нижнихъ чиновъ Л.-Гв. Павловскаго полка.

(Пр. 1859 г. № 186.).

№№ по
номен-
кла-
турѣ.

Суконная, на усу, спереди вышиною $6\frac{11}{16}$ верш. Отъ основанія 1 и 2. кверху идетъ ровно. Длина откоса отъ верхушки до задняго конца $6\frac{3}{4}$ вершка. Верхъ шапки краснаго сукна; околышъ бѣлаго сукна и имѣеть—сзади и съ боковъ, гдѣ чешуи, $2\frac{1}{4}$ верш. вышины, а внутри—жестъ. Между сими тремя точками сдѣланы въ околышѣ двѣ вырѣзки полукружіями; отъ середины каждой вырѣзки до тульи должно быть $1\frac{1}{2}$ вершка. Ребра шапки (въ трехъ мѣстахъ) обшиты кругомъ бѣлою, нитяною тесьмою, шириною $\frac{5}{16}$ вершка. За краями бляхи или латуни герба, вдоль по оной, идетъ чернаго сукна выпушка до околыша. Подгулейникъ черный, кожаный, одинакій съ касочнымъ, загибаясь внутрь шапки, образуетъ подъ околышемъ кантъ въ $\frac{3}{16}$ верш. Дно тульи холщевое, какъ у касокъ.

Гербъ, выштампованный на латуни, желтой мѣди. Латунь вышиною въ $6\frac{5}{8}$ верш., а шириною, внизу, $6\frac{1}{8}$ верш.; изъ-подъ короны герба выходитъ двумя концами лента съ надписью: „съ нами Богъ“. *) Величина орла отъ верхушки крестика короны до нижняго края $5\frac{7}{8}$ вершка. Вѣсъ латуни (герба) 64 золотника; допускается 4 золотн. тяжеле или легче. Сзади на околышѣ насаживается гренада, вышиною съ огнемъ $2\frac{1}{8}$ верш.; діаметръ самой гренады $\frac{7}{8}$ вершка; вѣсъ ея съ двумя ушками 7 золотниковъ; допускается $\frac{1}{2}$ золотникомъ тяжеле или легче.

Чешуя съ гренатами, какъ на каскѣ Л.-Гв. Конно-Гренадерскаго полка (см. § 6), но изъ желтой мѣди. Кокарда круглая, какъ на каскахъ вообще (см. § 262).

Шапка для 4-го баталіона Л.-Гв. Павловскаго полка состоитъ изъ войлочнаго колпака (а не на усу), круглаго, вышиною $5\frac{5}{8}$ вершка,

*) По прик. по воен. вѣд. 1878 г. № 128 на шапкахъ Л.-Гв. Павловскаго полка у нижнихъ чиновъ на щитѣ герба полагаются Андреевскія звѣзды по образцу, установленному для гвардейскихъ гусарскихъ полковъ (см. § 244); знаки за отличіе у нижнихъ чиновъ полагаются изъ бѣлаго металла и пригоняются надъ звѣздою такъ, чтобы верхній лучъ звѣзды по отвѣсу прикрывалъ на $\frac{1}{8}$ вершка середину знака.

обтянутаго краснымъ же сукномъ, а на немъ три бѣлыя полоски, какъ у прочихъ чиновъ; околышъ шапки бѣлый, одинакій съ предъидущимъ.

Для 4-го баталіона латунная бляха такая же, но уменьшена такъ, что имѣетъ высоты по срединѣ $6\frac{1}{4}$ верш., а ширины по нижнему краю $6\frac{1}{8}$ верш.; вѣсомъ 46 золотниковъ. Бляха (гербъ) прикрѣпляется проволокою къ околышу шапки, а отъ околыша бляха, по круглости колпака, только прикасается къ нему и потому подложена краснымъ сукномъ.

Чешуя, гренанды, кокарда, тулья кожаная съ холстомъ — одинакіе съ шапками прочихъ чиновъ полка.

Помпонъ ¹⁾, пригоняется къ шапкѣ слѣдующимъ образомъ: въ основаніе корешка впускается проволока, остающаяся снаружи часть которой нарезана винтомъ и имѣетъ мѣдную гайку и круглую, мѣдную же пластинку, для укрѣпленія помпона на шапкѣ ²⁾ ³⁾.

(Приказы 1856 года № 67; 1857 г. №№ 231 и 285).

§ 2. Киверь пѣхотнаго образца.

А) для нижнихъ чиновъ: а) гвардейской пѣхоты, за исключеніемъ лейбъ-гвардіи Павловскаго полка; б) для гвардейскихъ стрѣлковыхъ полковъ, за исключеніемъ лейбъ-гвардіи 4-го стрѣлковаго ИМПЕРАТОРСКОЙ Фамиліи полка; в) для гвардейской артиллеріи, за исключеніемъ конной ⁴⁾, и г) для лейбъ-гвардіи Сапернаго баталіона.

(Пр. 1909 г. № 157).

3—22

Киверь состоитъ изъ колпака съ козырькомъ, подтулейникомъ, подкладкой и чешуей, металлическаго прибора, кутаса съ кистями и помпона.

¹⁾ По приказу по воен. вѣд. 1870 г. № 55 помпонъ тресаруется на проволочкѣ изъ шерсти и имѣетъ видъ кисти, концы которой длиною $1\frac{1}{4}$ вершка. Въ кисть входитъ шерсть трехъ цвѣтовъ (одинаковыхъ для всѣхъ нижнихъ чиновъ, безъ различія званій): въ срединѣ черная, потомъ оранжевая и по краямъ бѣлая, такъ что съ боку весь помпонъ кажется бѣлымъ. Основаніе или корешокъ кисти длиною $1\frac{5}{8}$ вершка; на корешкѣ шерсть перевязывается въ трехъ мѣстахъ такими же шерстяными бѣлыми нитками; діаметръ корешка, у проволоки — въ основаніи его — $\frac{3}{4}$ вершка, а у кисти — $\frac{1}{2}$ вершка.

²⁾ Въ 4-мъ баталіонѣ помпонъ присаживается на шапку безъ наклона впередъ (приказъ по воен. вѣд. 1857 г. № 231).

³⁾ 20 января 1808 г. и 13 ноября 1809 г. Высочайше повелѣно сохранить въ полку шапки въ томъ видѣ, въ какомъ полкъ сошелъ съ мѣста сраженія, имѣя на прострѣленныхъ шапкахъ (532 штуки) вычеканенныя имена тѣхъ гренандеръ, кои вынесли ихъ съ поля сраженія (1 полн. собр. зак. Рос. Имп. т. XXX № 23979).

⁴⁾ По прик. по воен. вѣд. 1911 г. № 109 л.-гв. мортирному артиллерійскому дивизиону присвоенъ киверь образца, установленнаго для л.-гв. стрѣлковаго артиллерійскаго дивизиона.

По прик. по воен. вѣд. 1912 г. № 311 такого же образца киверь присвоенъ нижнимъ чинамъ постояннаго состава Офицерской Стрѣлковой школы, а по прик. 1912 г. № 545 — нижнимъ чинамъ легкой батареи и роты постояннаго состава Офицерской Артиллерійской школы.

Фетровый колпак кивера изготовляется изъ разныхъ шерстей, согласно образцу, и пропитывается шеллакомъ; имѣть вѣсъ отъ 35 до 50 золотниковъ и окрашивается въ прочный черный цвѣтъ. Дно колпака эллиптической формы, большая ось котораго 6—6¹/₂ верш., малая ось (ширина дна) 5—5¹/₄ верш. Поверхность дна по срединѣ слегка вогнутая (согласно прилагаемаго чертежа). Боковыя стѣнки колпака равномерно вогнуты; колпакъ пригоняется по формѣ головы; нижній обрѣзъ съ боковыхъ сторонъ по срединѣ приподнять на ³/₈ верш. надъ горизонтальной плоскостью. Отъ этихъ приподнятыхъ точекъ линія обрѣза колпака идетъ: къ переду по прямой, а къ заду—по изогнутой линіямъ, какъ показано на чертежѣ въ продольномъ разрѣзѣ.

Высота колпака: спереди 3²/₈ верш., сзади 3¹/₈ верш.

Спереди колпака пришивается козырекъ изъ плотнаго мостовья, покрытаго чернымъ лакомъ, шириною въ срединѣ (зъ готовомъ видѣ) ⁷/₈—1 верш., длиною по шву отъ 5¹/₄ до 6 в., окаймленный металлическимъ, по цвѣту прибора, плоскимъ ободкомъ, шириною въ ³/₁₆—⁷/₃₂ верш. (согнутый вдвое).

Концы козырьковаго ободка прикрѣпляются къ колпаку кивера помощью двухъ глазковъ (овальной формы) съ лапками діаметромъ ³/₁₆ верш., которыя скрѣпляютъ ободокъ козырька съ колпакомъ, загибаясь подъ подкладкой.

Наружная обдѣлка кивера. Верхъ и на ¹/₈ вершка боковая поверхность колпака покрываются чернымъ лакомъ или черной лакированной клеенкой.

Нижній край (обрѣзъ) колпака обшивается черною лакированной кожею шириною ⁹/₁₆ верш., образуя кожаную выпушку (кантъ), шириною ³/₃₂—⁴/₃₂ верш. Концы этой выпушки наглухо сшиваются по срединѣ передней части кивера.

Внизу кивера по фетру пристрачивается околышъ, шириною ¹/₂ верш., изъ сукна, части присвоеннаго ¹), или изъ чернаго плиса (для гвардейской артиллеріи и Лейбъ-Гвардіи Сапернаго баталіона) съ двумя выпушками (кантами) шириной въ ¹/₁₆ верш., какъ на фуражкѣ ¹). Нижняя выпушка околыша должна прилегать вплотную къ черному кожаному канту нижняго обрѣза колпака. Если цвѣтъ выпушки одинаковъ съ цвѣтомъ околыша, то нижней выпушки не полагается.

Кромѣ того, въ пѣхотѣ и артиллеріи пришиваются поперечные канты съ боковъ кивера (по срединѣ) изъ шнура толщиной въ ¹/₁₆ верш.: для полковъ 1-й гв. пѣхотной дивизіи и л.-гв. 1-й артиллерійской бригады—бѣлые, для 2-й гв. пѣхотной дивизіи и л.-гв. 2-й артиллерійской бригады—алые, а для 3-й гв. пѣхотной дивизіи и л.-гв. 3-й артиллерійской бригады—желтые ²).

Вверху киверъ имѣть цвѣтную выпушку, какъ на фуражкѣ ¹), подъ которой нашивается тесьма (по цвѣту металлическаго прибора ¹):

¹) См. вѣдомость.

²) Приказомъ по воен. вѣд. 1912 г. № 682 для нижнихъ чиновъ л.-гв. Сапернаго баталіона съ боковъ кивера установлены бѣлые канты.

для рядовыхъ узкая, шириною въ $\frac{5}{32}$ верш., для унтеръ-офицеровъ — широкая, шириною въ $\frac{12}{32}$ — $\frac{13}{32}$ верш., а для фельдфебелей и подпрапорщиковъ двѣ тесьмы: одна, какъ у унтеръ-офицеровъ, а другая, какъ у рядовыхъ въ $\frac{5}{32}$ верш., нашиваемая ниже широкой на $\frac{1}{8}$ верш.

На тесьмѣ съ боковъ кивера (по срединѣ) пришиваются двѣ металлическія пуговицы (по цвѣту прибора) діаметромъ $\frac{6}{16}$ верш.¹⁾ Въ мѣстахъ пришива этихъ пуговиць для прочности, съ внутренней стороны колпака подшиваются подкладочки изъ холста, къ которымъ, черезъ фетръ, и пришиваются пуговицы.

Съ боковъ кивера прикрѣпляется металлическая чешуя (по цвѣту прибора); въ каждой половинѣ чешуи имѣется 18 звеньевъ, набранныхъ на черномъ кожаномъ ремнѣ. Звенья вырѣзываются въ три фестоны, кромѣ послѣдняго, которое закругляется. Выпуклость чешуи должна быть въ $\frac{1}{8}$ верш.; ширина перваго звена $\frac{11}{16}$ — $\frac{12}{16}$, а послѣдняго $\frac{5}{16}$ — $\frac{6}{16}$ верш. Звенья размѣщены на ремняхъ такъ, что длина каждаго ремня должна быть $4\frac{3}{8}$ верш., а ширина не должна выступать изъ подъ звеньевъ. На первомъ звенѣ насаживается глазокъ съ лапками, который проходитъ сквозь колпакъ и закрѣпляется подъ тульей. На послѣднемъ звѣнѣ лѣвой чешуи имѣется круглый металлическій шпенекъ, а въ крайнемъ звенѣ правой чешуи отверстіе для закрѣпленія чешуи на козырькѣ. На правой чешуѣ, подъ звено, пришивается полумягкая резина или ремешокъ, длиною до 3 верш.²⁾ и шириною $\frac{5}{16}$ — $\frac{3}{8}$ верш., съ нашитымъ на концѣ его звеномъ такимъ же, какъ послѣднее звено на правой чешуѣ и съ такимъ же отверстіемъ для надѣванія на шпенекъ.

Внѣ фронта чешуя застегивается послѣдними звеньями надъ козырькомъ и тогда резина укладывается подъ лѣвую чешую и продѣвается концомъ въ пришитую къ ремню чешуи кожаную гайку. Чешуя въ собранномъ видѣ должна лежать надъ козырькомъ.

Къ металлическому прибору относятся, кромѣ пуговиць, ободка (къ козырьку) и чешуи, еще нижеслѣдующіе предметы, прикрѣпляемые спереди кивера надъ козырькомъ:

а) Андреевская звѣзда³⁾ (съ раскрашенной серединой), высотой и шириною отъ $2\frac{21}{32}$ верш. до $2\frac{22}{32}$ верш. съ закругленными лучами.

Пригонка звѣзды положена двоякая: а) при имѣющемся знакѣ отличія — нижній край звѣзды упирается въ нижнюю выпушку околыша, а отличіе пригоняется къ верхней части звѣзды, какъ показано на рисункѣ, б) при неимѣннн знака отличія, верхній лучъ звѣзды долженъ касаться нижняго края верхней тесьмы.

б) Къ звѣздѣ, соотвѣтственно величинѣ ея, прикрѣпляется ме-

1) Съ гербомъ и арматурами, кому какія присвоены.

2) Въ зависимости отъ длины подбородной части лица.

3) На кивера нижнихъ чиновъ Офицерской Стрѣлковой и Офицерской Артиллерійской школъ, вмѣсто Андреевскихъ звѣздъ полагаются гербы временъ царствованія ИМПЕРАТОРА АЛЕКСАНДРА I. (Прив. по воен. вѣд. 1912 г. №№ 311 и 545) см. §§ 236 и 237.

таллическое отличіе, кому положено, большого размѣра. шириною $\frac{7}{16}$ верш., а длиною между концами верхнихъ зубцовъ $2\frac{11}{16}$ верш.

в) Спереди кивера подъ звѣздою, а также съ боковъ его (подъ кутасными кистями) прикрѣпляются согласно рисунковъ (см. § 249) металлическія арматуры (кому присвоены): въ артиллеріи двѣ накрестъ сложенныя *пушки*, прикрѣпленныя разгибающимися лапками или 2-мя ушками, длиною двухъ размѣровъ: подъ звѣздою $2\frac{1}{16}$ — $2\frac{1}{8}$ верш. а съ боковъ кивера $1\frac{11}{16}$ верш. Въ лейбъ-гвардіи Саперномъ баталіонѣ—два накрестъ сложенныхъ топора, прикрѣпляемыхъ разгибающимися лапками или 2-мя ушками, также двухъ размѣровъ: располагаемые подъ звѣздою—длинною $2\frac{5}{32}$ верш., а съ боковъ кивера— $1\frac{21}{32}$ — $1\frac{22}{32}$ верш.

Примѣчаніе. Арматуру—топоры—слѣдуетъ прикрѣплять не отдѣльно подъ звѣздою, а имѣть выштампованную изъ одного куска съ звѣздою.

и г) Надъ отличіемъ или звѣздою прикрѣпляется кокарда вновь установленнаго образца, припаянная къ проволочной вилкѣ длиною въ $1\frac{1}{4}$ верш., помощью которой кокарда прикрѣпляется къ киверу, для чего спереди кивера настрачивается на фетровомъ колпакѣ полоска чернаго сукна шириною въ $\frac{5}{8}$ верш. и длиною въ 2 верш., образующая гнѣздо, въ которое и входитъ вилка кокарды. Въ то же гнѣздо вставляется и вилка помпона. Верхъ кокарды долженъ быть выше кивера на $\frac{1}{8}$ верш.

При парадной формѣ *) на киверъ надѣваются *кутасы съ кистями*.

Кутасы положены шириною по срединѣ 1— $1\frac{1}{8}$ верш., длиною же отъ $7\frac{3}{4}$ — $8\frac{1}{4}$ верш., въ зависимости отъ размѣра кивера. Форма кутаса, согласно прилагаемаго рисунка.

Кутасы съ кистями изготовляются изъ хлопчато-бумажныхъ (мерсеризованныхъ) нитокъ по цвѣту металлическаго прибора.

Кутасныя кисти—плоскія, слегка выпуклыя, высотой $\frac{7}{8}$ верш., шириною $\frac{3}{4}$ верш. и толщиной $\frac{5}{16}$ верш. каждая. Кисть состоитъ изъ верхней части самой кисти, внутри которой перемѣшаны черныя и оранжевыя нитки, и пояска, соединяющаго верхнюю часть съ кистью, какъ показано на рисункѣ. На концахъ кутасовъ и кистей имѣются петли длиною до $\frac{1}{3}$ верш., которыми они надѣваются на пуговицы, находящіяся на бокахъ верхней части кивера.

Поверхъ кокарды, въ гнѣздо кивера вставляется помпонъ.

Помпонъ—деревянный, обтянутый хлопчато-бумажными нитками, имѣетъ видъ усѣченнаго ковуса, высотой $1\frac{5}{16}$ верш., который большимъ основаніемъ обращенъ вверхъ (діаметромъ въ $\frac{7}{8}$ верш.), а меньшимъ (діаметромъ $\frac{3}{8}$ верш.) соединяется съ выступающимъ пояскомъ высотой $\frac{3}{8}$ верш.

Пояски эти положены съ острыми ребрами. Поясокъ заканчивается цилиндрическимъ закругленнымъ корешкомъ (нижняя часть катушки), образуя гайку, высотой $\frac{3}{8}$ верш.

*) По приказу по воен. вѣд. 1910 г. № 694—и при обыкновенной формѣ.

Помпоны положены трехъ видовъ: а) для рядовыхъ — бѣлые, б) для унтеръ-офицеровъ — тоже бѣлые, но верхняя коническая часть — трехцвѣтная, а середина верха черно-оранжевая и в) для музыкантовъ и трубачей — алые (для унтеръ-офицеровъ — верхняя часть такая же, какъ и у строевыхъ унтеръ-офицеровъ).

Въ частяхъ, въ коихъ Шефомъ изволить состоять ГОСУДАРЬ ИМПЕРАТОРЪ, на срединѣ верхушки помпона накладывается мельхиоровое вензельное изображеніе Имени ГОСУДАРЯ ИМПЕРАТОРА съ короною на Георгіевской тесьмѣ, согласно рисунку.

Подтулейникъ — кожаный существующаго образца (шириною въ $1\frac{1}{8}$ верш. въ отдѣлкѣ).

Подкладка — изъ рубашечнаго холста съ разрѣзомъ по срединѣ; края разрѣза подрубляются и сквозь нихъ продѣвается снурокъ для стягиванія въ желаемой мѣрѣ подкладки.

ВѢДОМОСТЬ

отличіямъ киверовъ пѣхотнаго образца въ различныхъ частяхъ войскъ по цвѣту суконъ, металлическому прибору и другимъ особенностямъ.

(Пр.: 1909 г. № 157, 1911 г. № 109 и 1912 г. №№ 311, 545, 599 и 682).

№№ номернагурс.	Наименованіе полковъ.	Околошъ ввиду кивера.	Выпушки по нижнему и верхнему краю околыша и сверху кивера.	Поперечные канты съ боковъ кивера.	Металлическій приборъ.	Амуниція.
3	Л.-Гв. Преображенскій полкъ.	Алый.				
4	„ Семеновскій	Свѣтлосивій.	л.			
5	„ Измайловскій	Бѣлый.	ы			
6	„ Егерскій „	Темно-зеленый.	з			
7	„ Московскій „	Алый.	л	с.		
8	Гренадерскій „	Свѣтлосивій.	А	ы		
9	„ Финляндскій „	Темно-зеленый.	А	л	Ж	
10	„ Литовскій	Желтый.	л.	с.	ы.	
11	„ Кексгольмскій	Голубой.	л.	т	л.	
12	„ С.-Петербургскій „	Бѣлый.	Ж	е	л.	
13	„ Волыскій		Ж	е	л.	
14	1-я Стрѣлковый ЕГО ВЕЛИЧЕСТВА полкъ.	Темно-зеленый.	Малиновыи.	—	Желтый.	
15	2-й Стрѣлковый Царскосельскій полкъ.					
16	„ 3-й Стрѣлковый ЕГО ВЕЛИЧЕСТВА полкъ.	Малиновыи.	Малиновыи.		Бѣлый.	
17	Санерный баталіонъ.			Бѣлые.	Бѣлый.	Топоры.
18	1-я Артиллерійская бригада.	Чернаго цвета.	л.	Бѣлые.	ы.	и.
19	„ „		ы	Алые.	ы.	и.
20	3-я „		л	Желтые.	ы.	и.
21	„ Стрѣлковый артиллерійскій дивизионъ.		л		ы.	и.
22	„ Мортирный артиллерійскій дивизионъ.		А	—	ы.	и.
	Постояннаго состава Офицерской артиллерійской школы легкая батарея и рота.					Пушки.
	Постояннаго состава Офицерской стрѣлковой школы рота.	Малиновыи.	Малиновыи.		Ж	—

Б) для юнкеровъ и нижнихъ чиновъ военныхъ и спеціальныхъ училищъ.

(Пр. 1910 г. № 451).

Киверь состоитъ изъ колпака: съ козырькомъ, подтулейникомъ, подкладкой и чешуей; металлическаго прибора; кутаса съ кистями и помпона.

Фетровый колпакъ кивера изготовляется изъ смѣси разныхъ шерстей, согласно образцу, и пропитывается шеллакомъ; имѣеть вѣсъ отъ 35 до 45 золотниковъ и окрашивается въ прочный черный цвѣтъ. Дно колпака эллиптической формы, большая ось котораго 6—6¹/₂ вершковъ, а малая ось (ширина дна) 5—5¹/₄ вершковъ. Поверхность дна по срединѣ слегка вогнута (согласно прилагаемаго чертежа).

Боковыя стѣнки колпака равномерно вогнуты (колпакъ пригоняется по формѣ головы); нижній обрѣзъ съ боковыхъ сторонъ по срединѣ приподнять на ³/₈ вершка надъ горизонтальной плоскостью. Отъ этихъ приподнятыхъ точекъ линия обрѣза колпака идетъ: къ переду по прямой, а къ заду—по изогнутой линіямъ, какъ показано на чертежѣ.

Высота колпака спереди 3²/₈ вершка, а сзади—3¹/₈ вершка.

Спереди колпака пришивается козырекъ изъ плотнаго мостовья, покрытаго чернымъ лакомъ, шириною въ срединѣ (въ готовомъ видѣ) ⁷/₈—1 вершка, длиною по шву около 6 вершковъ, окаймленный металлическимъ (по цвѣту прибора) плоскимъ ободкомъ, шириною въ ³/₁₆—⁷/₃₂ вершка (согнутый вдвое).

Концы козырьковаго ободка прицѣпляются къ колпаку кивера помощью двухъ глазковъ (овальной формы) съ лапками діаметромъ ³/₁₆ вершка, которыя скрѣпляютъ ободокъ козырька съ колпакомъ, загибаясь подъ подкладкой.

Наружная обѣлка кивера. Верхъ и на ¹/₈ вершка боковая поверхность колпака покрываются чернымъ лакомъ или черной лакированной клеенкой.

Нижній край (обрѣзъ) колпака обшивается черною лакированной кожей шириною ⁹/₁₆ вершка, образуя кожаную выпушку (кантъ) шириною ³/₃₂—⁴/₃₂ вершка. Концы этой выпушки наглухо сшиваются (по срединѣ передней части кивера).

Внизу кивера по фетру пристрачивается околышъ шириною ¹/₂ вершка, изъ сукна, училищу присвоеннаго, или изъ чернаго плица (для спеціальныхъ училищъ), съ двумя выпушками (кантами) шириною въ ¹/₁₆ вершка, какъ на фуражкѣ.

Нижняя выпушка околыша должна прилегать вплотную къ черному кожаному канту нижняго обрѣза колпака. Если цвѣтъ выпушки одинаковъ съ цвѣтомъ околыша, нижней выпушки не полагается.

Вверху киверь имѣеть цвѣтную выпушку, какъ на фуражкѣ, подъ которой нашивается тесьма (по цвѣту металлическаго прибора): для

строевыхъ нижнихъ чиновъ рядового званія, шириною $\frac{5}{32}$ вершка, для юнкеровъ и строевыхъ нижнихъ чиновъ унтеръ-офицерскаго званія шириною въ $\frac{12}{32}$ — $\frac{13}{32}$ вершка, а для фельдфебелей двѣ тесьмы: одна какъ у унтеръ-офицеровъ, а другая какъ у рядовыхъ, нашивается ниже широкой на $\frac{1}{8}$ вершка.

На тесьмѣ съ боковъ кивера (по серединѣ) пришиваются двѣ металлическія пуговицы (по цвѣту прибора) діаметромъ $\frac{6}{16}$ вершка. Въ мѣстахъ пришива этихъ пуговиць, для прочности, съ внутренней стороны колпака подшиваются подкладочки изъ холста, къ которымъ черезъ фетръ и пришиваются пуговицы.

Съ боковъ кивера прикрѣпляется металлическая чешуя (по цвѣту прибора); въ каждой половинѣ чешуи имѣется 18 звеньевъ, набранныхъ на черномъ кожаномъ ремнѣ. Звенья вырѣзываются въ два фестоны, кромѣ послѣдняго, которое закругляется. Выпуклость чешуи должна быть въ $\frac{1}{8}$ вершка; ширина перваго звена $\frac{11}{16}$ — $\frac{12}{16}$ вершка, а послѣдняго — $\frac{5}{16}$ — $\frac{6}{16}$ вершка. Звенья размѣщены на ремняхъ такъ, что длина каждаго ремня должна быть $4\frac{3}{8}$ вершка, а ширина не должна выступать изъ подъ звеньевъ. На первомъ звенѣ насаживается глазокъ съ лапками, которыя проходятъ сквозь колпакъ и закрѣпляются подъ тульей. На послѣднемъ звенѣ лѣвой чешуи имѣется круглый металлическій шпенекъ, а въ крайнемъ звенѣ правой чешуи отверстіе для закрѣпленія чешуи на козырькѣ; на правой чешуѣ подъ звено пришивается полумягкая резина или ремешокъ. длиною до 3 вершковъ, въ зависимости отъ длины подбородной части лица, и шириною $\frac{5}{16}$ — $\frac{6}{16}$ вершка, съ нашитымъ на концѣ его звеномъ такимъ же, какъ послѣднее звено на правой чешуѣ, и съ такимъ же отверстіемъ для надѣванія на шпенекъ.

Внѣ фронта чешуя застегивается послѣдними звеньями надъ козырькомъ, и тогда резина укладывается подъ лѣвую чешую и продѣвается концомъ въ пришитую къ ремню чешуи кожаную гайку. Чешуя въ собранномъ видѣ должна лежать надъ козырькомъ.

Къ металлическому прибору относятся, кромѣ пуговиць, ободка (къ козырьку) и чешуи, еще нижеслѣдующіе предметы, прикрѣпляемые спереди кивера надъ козырькомъ:

а) Гербъ военно-учебныхъ заведеній (временъ Царствованія Императора НИКОЛАЯ I) по цвѣту металлическаго прибора, училищу присвоеннаго, высотой $2\frac{11}{16}$ вершка и длиною 5 вершковъ, согласно рисунка (см. § 238).

Гербъ съ сіяніемъ пригоняется такъ, чтобы средній лучъ сіянія вершиной касался нижняго края верхней тесьмы.

б) Надъ гербомъ прикрѣпляется кокарда вновь установленнаго образца, припаянная къ проволочной вилкѣ длиною въ $1\frac{1}{4}$ вершка, помощью которой кокарда прикрѣпляется къ киверу, для чего спереди кивера настрачивается на фетровомъ колпакѣ полоска кожи, шириною въ $\frac{5}{8}$ вершка и длиною въ 2 вершка, образующая гнѣздо, въ которое и входитъ вилка кокарды. Въ то же гнѣздо вставляется и вилка помпона. Верхъ кокарды долженъ быть выше кивера на $\frac{1}{8}$ вершка.

в) Съ боковъ кивера, подъ кутасными кистями, прикрѣпляются, согласно рисунку, металлическія арматуры, кому присвоены: въ артиллерійскихъ училищахъ — двѣ накрестъ сложенные пушки, длиною въ $1^{11/16}$ вершка, прикрѣпляемые разгибающимися лапками или двумя ушками; въ инженерномъ училищѣ—два накрестъ сложенные топора длиною $1^{20/32}$ — $1^{21/32}$ вершка, прикрѣпляемые разгибающимися лапками или двумя ушками.

При парадной формѣ *) на киверъ надѣваются кутасы съ кистями. Кутасы положены шириною по срединѣ $1^{1/3}$ вершка, длиною же отъ $7^{1/2}$ — $8^{1/2}$ вершка, въ зависимости отъ размѣра кивера. Форма кутаса согласно прилагаемаго рисунка.

Кутасы съ кистями изготовляются изъ хлопчатобумажныхъ (мерсиризованныхъ) нитокъ по цвѣту металлическаго прибора.

Кутасныя кисти — плоскія, слегка выпуклыя, высотой $7/8$ вершка, шириною $3/4$ вершка и толщиной $3/8$ вершка каждая. Кисть состоитъ изъ верхней части самой кисти, внутри которой перемѣшаны черныя и оранжевыя нитки, и пояска, соединяющаго верхнюю часть съ кистью, какъ показано на рисункѣ. На концахъ кутасовъ и кистей имѣются петли длиною до $1/2$ вершка, которыми они надѣваются на пуговицы, находящіяся на бокахъ верхней части кивера.

Поверхъ кокарды, въ гнѣздо кивера вставляется помпонъ. Помпонъ деревянный, обтянутъ хлопчатобумажными нитками, имѣеть видъ усѣченного конуса, высотой въ $3/4$ вершка, который большимъ основаніемъ обращенъ вверхъ (діаметромъ въ $3/4$ вершка), а меньшимъ (діаметромъ въ $3/8$ вершка) соединяется съ выступающимъ цилиндрическимъ пояскомъ высотой $1/4$ вершка.

Поясокъ заканчивается цилиндрическимъ закругленнымъ корешкомъ (нижняя часть катушки), образуя гайку, высотой $3/8$ вершка. Помпоны положены трехъ видовъ: а) для строевыхъ нижнихъ чиновъ рядового званія—бѣлые, б) для юнкеровъ и строевыхъ нижнихъ чиновъ унтеръ-офицерскаго званія—тоже бѣлые, но верхняя коническая часть трехцвѣтная, а середина верха черво-оранжевая, и в) для музыкантовъ и трубачей—красныя (для унтеръ-офицеровъ верхняя часть такая же, какъ и у строевыхъ унтеръ-офицеровъ).

Въ училищахъ, въ коихъ Шефомъ изволить состоять ГОСУДАРЬ ИМПЕРАТОРЪ, на срединѣ верхушки помпона накладывается мельхиоровое вензелевое изображеніе Имени ГОСУДАРЯ ИМПЕРАТОРА съ короною на Георгіевской тесьмѣ, какъ въ соотвѣтствующихъ частяхъ гвардіи.

Подтулейникъ кожаный существующаго образца (шириною въ $1^{1/3}$ вершка въ отдѣлкѣ).

Подкладка изъ рубашечнаго холста съ разрѣзомъ по срединѣ; края разрѣза подрубляются и сквозь нихъ продѣвается шнурокъ, для стягиванія въ желаемой мѣрѣ подкладки.

*) По приказу по воен. вѣд. 1910 г. № 694—и при обыкновенной формѣ.

ВѢДОМОСТЬ

отличіямъ киверовъ для различныхъ военныхъ училищъ по цвѣту
суконъ и металлическому прибору.

(Пр. 1910 г. № 451).

№№ по номенклатурѣ.	Наименованіе.	Околышъ съ двумя выпушками.	Верхняя выпушка.	Поперечные канты съ боковъ кивера.	Металлическій при- боръ.
—	Военныя училища.	Весь алый.		Ы.	Ж е л т ы й.
—	Артиллерійскія училища	Черный плисовый съ алыми выпушками.	А л а я	о ж е н ы.	Ж е л т ы й.
—	Николаевское инженерное училище.				
—	Военно - топографическое училище	Черный плисо- вый съ свѣтло- синими выпуш- ками.	Свѣтло- синяя.	Н е п о л о ж е н ы.	Б ѣ л ы й.

§ 3. Киверъ для нижнихъ чиновъ Лейбъ-Гвардіи Драгунскаго полка.

(Пр. 1907 г. № 363).

23 Колпакъ кивера фетровый, покрытый сукномъ темно-зеленаго цвѣта, присвоеннаго мундиру полка; верхнее дно кивера съ загибомъ (шириною въ $\frac{3}{8}$ вершка) по верхнему краю колпака и козырекъ (шириною по срединѣ 1 вершокъ) — изъ черной лакированной кожи; козырекъ съ бѣлымъ металлическимъ ободкомъ въ $\frac{5}{16}$ вершка.

Размѣры кивера: высота спереди отъ мѣста прикрѣпленія козырька до верхняго дна $3\frac{3}{4}$ вершка; высота сзади $3\frac{1}{8}$ вершка; длина верхняго дна (отъ кокарды къ затылку) $5\frac{1}{2}$ верш. при ширинѣ въ $4\frac{3}{4}$ вершка. Верхнее дно, отступя отъ краевъ на $\frac{1}{4}$ вершка — вдавлено. Съ обоихъ боковъ кивера находится по два простроченныхъ ремешка черной лакированной кожи (шириною $\frac{7}{16}$ вершка), между которыми прикрѣпляются къ киверу въ разстояніи 1 вершка отъ нижняго края его посредствомъ 2-хъ бѣлыхъ металлическихъ глазковъ (съ двумя лапками) выпуклая бѣлая металлическая чешуя.

Чешуя состоитъ изъ 18 звеньевъ, набранныхъ на кожаномъ ремнѣ. Звенья вырѣзываются въ три и два фестона, черезъ звено, кромѣ послѣдняго, которое закругляется. Выпуклость чешуи должна быть въ $\frac{1}{8}$ вершка; ширина перваго звена $\frac{5}{8}$ вершка, а послѣдняго $\frac{5}{16}$ вершка. На первомъ звенѣ присаживается глазокъ съ лапками, который проходитъ сквозь киверъ. На послѣднемъ звенѣ лѣвой чешуи имѣется круглый шпенець, а въ такомъ же звенѣ правой чешуи отверстіе. Къ правой чешуѣ, подъ послѣднее звено, пришивается ремешокъ длиною до 3-хъ вершковъ и шириною $\frac{3}{8}$ вершка, ея звено такое же, какъ послѣднее, и также съ отверстіемъ для надѣванія на шпенець.

Если чешуя ввѣ фронта застегивается послѣдними звеньями надъ козырькомъ, то ремешокъ укладывается за лѣвую чешую и продѣвается концомъ въ пришитую къ ремню чешуи кожаную петлю.

Нижній край кивера съ чернымъ кожанымъ кангомъ (шириною въ $\frac{1}{8}$ вершка) обшитъ чернымъ лакированнымъ ремнемъ (шириною въ $\frac{7}{16}$ вершка), который сзади застегивается на пряжку бѣлаго желѣза обыкновеннаго образца.

Спереди надъ козырькомъ имѣется бѣлый металлическій орель образца временъ царствованія АЛЕКСАНДРА I (1814 г.).

По срединѣ на орлѣ прикрѣпляется Андреевская звѣзда существующаго нынѣ образца. Надъ орломъ, на верхнемъ ободкѣ кивера, прикрѣпляется кокарда нынѣ принятаго образца, слегка выпуклая, шириною въ $\frac{7}{8}$ вершка и высотой въ $1\frac{1}{16}$ вершка, съ накладнымъ вензелевымъ изображеніемъ Имени ЕГО ВЕЛИЧЕСТВА.

Задняя сторона кокарды окрашивается въ зеленый цвѣтъ. Сзади кокарды помѣщается бѣлый волосяной султанъ съ хлопчатобумажнымъ плетенымъ основаніемъ, высота основанія султана $\frac{9}{16}$ вершка,

а высота самага султана $5\frac{3}{8}$ вершка, верхъ котораго вышукло-овальный, а не срѣзанный по прямой линіи (какъ у гусарь). При киверѣ имѣется бѣлый хлопчатобумажный этишкетъ, который состоитъ изъ четырехъ шнуровъ, пропускаемыхъ сквозь хлопчатобумажную плетеную петлю, прикрѣпляемую по срединѣ между 2-хъ лакированныхъ ремешковъ съ правой стороны кивера у верхняго его дна, каждый длиною до $11\frac{3}{4}$ вершка, и заканчивается тремя круглыми бѣлыми хлопчатобумажными плетеными кистями (высотой $\frac{1}{8}$ вершка), причемъ верхняя изъ нихъ съ петлей для застегиванія за верхнюю правую пуговицу мундира *) отстоитъ отъ 2-хъ нижнихъ на 2 вершка; кисти соединяются ромбовидными плетениями. Спереди и сзади кивера находятся по плетенію изъ этишкетнаго шнура, которыя являются продолженіемъ четырехъ шнуровъ (ширина плетенія по срединѣ $1\frac{1}{16}$ вершка). Этишкетные шнуры — бѣлые хлопчатобумажные.

Съ лѣваго бока кивера два шнура этишкетныхъ плетеній оканчиваются плоскою хлопчатобумажною кистью (высотой $1\frac{3}{16}$ вершка), которая касается нижняго края кивера. Верхній край кивера обшить въ одинъ рядъ этишкетнымъ шнуромъ съ петлей сзади для пристегиванія костылька шнура; шнуръ этотъ (длинною сложенный вдвое до 2-хъ аршинъ) съ тремя плетеными гайками надѣвается на шею и спускается до половины спины, когда киверъ надѣтъ. Если нужно снять киверъ, то шнуръ отстегивается съ петли и костылькомъ застегивается на вторую отъ верха пуговицу мундира такъ, чтобы шнуръ проходилъ подъ правымъ погономъ.

При обыкновенной формѣ султанъ снимается.

Для всѣхъ вахмистровъ и унтеръ-офицеровъ кисти къ этишкету, а также костылекъ и гайки къ шнуру и султану трехцвѣтные.

Для трубачей, какъ для унтеръ-офицеровъ, такъ и рядовыхъ, султанъ краснаго цвѣта, при чемъ для унтеръ-офицеровъ — кисти, гайки и костылекъ на шнурѣ этишкета и у основанія султана такіе же, какъ у строевыхъ унтеръ-офицеровъ.

§ 4. Киверъ драгунскаго образца для юнкеровъ и нижнихъ чиновъ эскадрона Николаевскаго кавалерійскаго училища, Гвардейскаго запаснаго кавалерійскаго полка и Л.-Гв. Конной артиллеріи, кромѣ 6-й Донской батареи.

(Пр. 1909 г. № 230).

Киверъ состоитъ изъ колпака съ козырькомъ, подтулейникомъ и подкладкой, чешуи, металлическаго къ нему прибора, кутасовъ съ кистями, помпона, султана и этишкетнаго шнура. Колпакъ изготовляется изъ того же матеріала, какъ и пѣхотный (см. § 2).

24 и 25

Форма колпака такая же, какъ у пѣхотнаго кивера, но со слѣдующими измѣненіями:

*) А на шинели долженъ быть пришитъ для сего подъ правымъ погономъ крючекъ или пуговичка.

- а) высота спереди $3\frac{1}{8}$ верш., сзади $2\frac{7}{8}$ вершка;
- б) поверхность дна (верхъ колпака) имѣть форму выпукловогнутую, согласно прилагаемаго чертежа. Верхъ и на $\frac{1}{8}$ верш. боковая поверхность колпака покрываются чернымъ лакомъ или черной лакированной клеенкой;
- в) спереди колпака пришивается козырекъ изъ плотнаго мостовья, покрытаго чернымъ лакомъ, обтянутый металлическимъ (по цвѣту прибора) ободкомъ, установленнымъ для пѣхотнаго кивера;
- г) по верхнему краю колпака нашивается выпушка въ $\frac{1}{16}$ верш. изъ алаго сукна;
- д) внизу кивера Л.-Гв. Конной артиллеріи по фетру, пристрачивается околышъ *), шириною $\frac{1}{2}$ вершка, изъ плиса, съ двумя выпушками изъ алаго сукна (въ $\frac{1}{16}$ вершка шириною), какъ то установлено на фуражкѣ; нижняя выпушка должна прилегать вплотную къ черной кожанной обшивкѣ нижняго обрѣза колпака. Вплотную, къ верхнему суконному канту (выпушкѣ) нашивается желтый сурь, толщиною въ $\frac{1}{8}$ вершка, образующій сзади кивера петлю величиною $\frac{3}{4}$ вершка, для укрѣпленія костылька этикетнаго шнура, а вплотную къ шнуру—тесма желтаго цвѣта, установленнаго для кивера пѣхотнаго образца.

Примѣчанія: 1) Для Л.-Гв. Конной артиллеріи сурь—четырёхгранный; для Николаевского кавалерійскаго училища и Гвардейскаго запаснаго кавалерійскаго полка—круглый.

2) Киверь у юнкеровъ обшивается широкою тесьмою, у вахмистра (юнкера)—какъ у подпрапорщиковъ.

е) надъ нижнимъ кожанымъ кантомъ кивера, для Николаевского кавалерійскаго училища и Гвардейскаго запаснаго кавалерійскаго полка, вплотную къ нему нашивается такой же сурь, какъ и по верхнему канту, тщательно закрѣпляемый спереди кивера;

ж) на тесьмѣ съ боковъ кивера, пришиваются 2 металлическихія пуговицы (діаметромъ $\frac{6}{16}$ вершка), какъ на киверѣ пѣхотнаго образца;

з) съ боковъ кивера прикрѣпляется желтая металлическая чешуя, гвардейскаго образца (трехфестонная);

и) къ металлическому прибору относятся, кромѣ пуговиць, кокарды, ободка (къ козырьку) и чешуи, еще нижеслѣдующіе предметы, закрѣпляемые на киверѣ:

1) для Николаевского кавалерійскаго училища—гербъ военно-учебныхъ заведеній, съ положенной на немъ Андреевской звѣздой (малаго размѣра);

2) для Гвардейскаго запаснаго кавалерійскаго полка Андреевская звѣзда большаго размѣра;

3) для Л.-Гв. Конной артиллеріи:

*) Для Николаевского кавалерійскаго училища и Гвардейскаго запаснаго кавалерійскаго полка околышъ не положенъ.

а) Андреевская звѣзда (малаго размѣра), съ двумя сложенными накрестъ пушками внизу;

б) металлическій выпуклый ободокъ (въ расплюснутомъ видѣ шириною $\frac{3}{16}$ верш.), изогнутый дугообразно, высотой по срединѣ $2\frac{3}{4}$ верш., шириною (разстояніи между концами) $2\frac{1}{2}$ верш. Ободокъ этотъ окаймляетъ щитъ изъ крашенины, обтягиваемый чернымъ плюсомъ, и прикрѣпляется къ колпаку помощью металлическихъ лапокъ;

в) металлическое отличіе малаго размѣра (кому присвоено)¹⁾, прикрѣпляемое надъ звѣздой,

и 4) для Л.-гв. Конной артиллеріи съ боковъ кивера — двѣ накрестъ сложенные пушки, длиною $1\frac{11}{16}$ вершка.

При парадной формѣ²⁾ на киверъ надѣваются кутасы (съ кистями) особаго образца.

Кутасъ состоитъ изъ желтаго шнура, толщиною въ $\frac{1}{8}$ вершка, длиною $8\frac{1}{2}$ — $9\frac{1}{2}$ верш.³⁾ (сложенного вдвое), свободно висящаго спереди и сзади кивера на боковыхъ пуговицахъ, около которыхъ шнуры сшиваются между собою для образованія петель.

Кисти кутасныя — образца, установленнаго для пѣхотнаго кивера, надѣваются на обѣ боковыя пуговицы.

Примѣчанія: 1) въ Л.-Гв. Конной артиллеріи кутасы четырехгранные, 2) въ Николаевскомъ кавалерійскомъ училищѣ и въ Гвардейскомъ кавалерійскомъ запасномъ полку кутасы изъ круглаго одноцвѣтнаго шнура.

Этишкетный шнуръ — (по цвѣту прибора) четырехгранный или круглый, толщиною $\frac{1}{8}$ — $\frac{5}{32}$ верш., длиною (сложенный вдвое) до $1\frac{15}{16}$ —2 арш., съ двумя плетеными варворками (діаметромъ $\frac{3}{8}$ — $\frac{1}{2}$ верш. и высотой $\frac{5}{16}$ вершка каждая) и костылькомъ длиною $\frac{7}{8}$ вершка и толщиною $\frac{3}{16}$ вершка, прикрѣпляемымъ къ концамъ шнура посредствомъ ссученнаго вдвое шнура. Костылекъ и надѣтыя на шнуръ варворки (гвардейскаго образца) для унтеръ-офицеровъ прошиваются георгіевскою ниткою крестообразно, согласно прилагаемому рисунку.

Этишкетный шнуръ (съ костылькомъ и варворками) изготовляется изъ хлопчатобумажныхъ (мерсеризованныхъ) нитокъ; внутренность его можетъ быть изъ обыкновенныхъ хлопчатобумажныхъ нитокъ по цвѣту наружныхъ, а сверху тщательно оплетается мерсеризованными нитками; плетеніе должно быть ровное и плотное.

Примѣчанія: 1) для Л.-Гв. Конной артиллеріи положены четырехгранные шнуры;

2) для Николаевскаго кавалерійскаго училища и Гвардейскаго запаснаго кавалерійскаго полка — круглые шнуры;

¹⁾ Для Л.-гв. Конной артиллеріи.

²⁾ По прик. по воен. вѣд. 1910 г. № 694-и при обыкновенной формѣ.

³⁾ Въ зависимости отъ размѣра кивера.

3) для юнкеровъ Николаевского кавалерійскаго училища костьюлькѣ и варворки унтеръ-офицерскіе ¹⁾).

Помпоны—положены такихъ же размѣровъ, какіе установлены для кивера пѣхотнаго образца.

Султаны—дѣлаются изъ конскаго волоса: черные—для гвардейскаго запаснаго кавалерійскаго полка, бѣлые—для л.-гв. Конной артиллеріи ²⁾ и Николаевского кавалерійскаго училища и алые—для трубачей; султанъ высотой $3\frac{1}{4}$ вершка ³⁾ съ круглымъ обстриженнымъ верхомъ.

Примѣчаніе: для юнкеровъ Николаевского кавалерійскаго училища султаны положены съ унтеръ-офицерскими гайками ⁴⁾).

Султанъ состоитъ изъ мѣдной проволоки, образующей внизу вилку на $1\frac{5}{8}$ верш. длины; вокругъ проволоки наматывается волосяная бахромка изъ конскаго волоса, которая подстригается согласно рисунка. Внизу надѣвается гайка, длиною въ $\frac{5}{8}$ вершка гвардейскаго образца.

Кокарда—съ припаянной къ ней проволочной вилкой образца, установленнаго для пѣхотнаго кивера (см. § 2).

Подтулейникъ и подкладка со снуркомъ (для стягиванія) по образцу установленному для пѣхотнаго кивера (см. § 2).

§ 5. Металлическая каска съ приборомъ для нижнихъ чиновъ гвардейскихъ кирасирскихъ полковъ и гвардейскаго полевого жандармскаго эскадрона.

(Пр.: 1878 г. № 33, 1874 г. № 234 и 1875 г. № 162).

26—28 *Каска* состоитъ изъ металлическаго колпака съ козырькомъ и затыльникомъ, кожанаго подтулейника и металлическаго прибора

Колпакъ выштамповывается, по формѣ утвержденнаго образца, изъ томпака (для кирасиръ) или изъ стали (для жандармовъ); по нижнему краю колпака, противъ ушей, дѣлаются дугообразныя вырѣзки, высотой около $\frac{3}{8}$ верш. и длиною (по хордѣ) около 2 верш. Размѣры колпака каски: въ глубину $2\frac{5}{8}$ — $2\frac{7}{8}$ верш., по окружности (внутри у нижняго края) отъ 13 до $14\frac{1}{4}$ верш. по послѣдующему расчисленію на 100 штукъ:

¹⁾ Строевымъ нижнимъ чинамъ училища—какъ для нижнихъ чиновъ строевыхъ частей.

²⁾ Согласно прик. по воен. вѣд. 1911 г. № 109 нижнимъ чинамъ 1-й, 2-й, 3-й, 4-й и 5-й батарей л.-гв. конной артиллеріи присвоены султаны бѣлые, вмѣсто черныхъ.

³⁾ Считая отъ верхняго края гайки.

⁴⁾ Строевымъ нижнимъ чинамъ училища—какъ для нижнихъ чиновъ строевыхъ частей.

отъ 13	до 13 ¹ / ₂ верш.	20 штукъ,
13 ¹ / ₂	„ 14 „	60 „
14	до 14 ¹ / ₄ верш.	20 „

Длина полуокружности колпака по срединѣ, спереди назадъ, отъ 8¹/₄ до 8⁷/₈ вершковъ, а между боковыми вырѣзами отъ 7³/₈—7³/₄ верш.

Вверху колпака, по срединѣ, дѣлается большое круглое отверстіе, діаметромъ $\frac{1}{2} - \frac{5}{8}$ вершка, вокругъ котораго и на равныхъ отъ него разстояніяхъ (въ $\frac{7}{16} - \frac{5}{8}$ вершка) пробиваются четыре малыхъ отверстія, діаметромъ около $\frac{1}{8}$ вершка, расположенныхъ одно отъ другого въ разстояніи 1¹/₄—1³/₈ верш. по длинѣ каски и 1—1¹/₁₆ вершка поперекъ ея.

На задней части колпака выштамповывается выпуклый рубчикъ, не доходящій до верхняго большаго отверстія на $\frac{1}{8}$ —1¹/₁₆ вершка, а до края на $\frac{1}{16}$ — $\frac{1}{8}$ вершка. Въ передней части колпака кирзирской каски и стальной для гвардейскаго жанлармскаго эскадрона прорѣзано три прямоугольныхъ отверстія: 2 поперекъ и 1 вдоль колпака; длина отверстій по $\frac{1}{4}$ — $\frac{5}{16}$ верш.; отверстія эти, назначенныя для прикрѣпленія Андреевской звѣзды, расположены: поперечныя на 1¹/₄ верш. отъ верхняго края козырька и между собою, а продольное на разстояніи 2 вершковъ отъ верхняго края козырька.

По срединѣ боковыхъ вырѣзовъ колпака имѣется въ немъ по одному круглому отверстию для прикрѣпленія чешуи, въ разстояніи отъ наружнаго края на $\frac{3}{4}$ — $\frac{7}{8}$ верш. Съ внутренней стороны колпака, спереди и сзади, припаяно по одному проволочному мѣдному ушку, высотой по $\frac{1}{4}$ вершка; ушки эти назначены для прикрѣпленія картона съ подтулейникомъ.

Козырекъ дѣлается цѣльный съ колпакомъ каски: ширина козырька по срединѣ 1¹/₄—1⁵/₁₆ верш., длина по сгибу 4⁹/₁₆—4¹³/₁₆ верш., а по краю 6¹/₈—6¹/₂ вершковъ.

Затыльникъ изъ одного съ колпакомъ металла, шириною по выгибу: всего до 2³/₄ верш., а въ прикрѣпленномъ къ колпаку видѣ 2⁵/₁₆—2⁷/₁₆ вершковъ. Затыльникъ состоитъ изъ трехъ звеньевъ, изъ коихъ верхнее звено, шириною: всего до $\frac{3}{4}$ вершка, а въ отдѣлкѣ $\frac{5}{16}$ — $\frac{7}{16}$ вершка, длиною по верхнему краю 5—5¹/₈ верш., среднее звено шириною $\frac{1}{2}$ — $\frac{9}{16}$ вершка и длиною по верхнему краю 4¹/₄—4³/₈ вершка, а нижнее— шириною по выгибу 1⁷/₁₆—1¹⁷/₃₂ вершка и длиною: по верхнему краю 3⁷/₈—4 верш., а по наружному краю (кругомъ) 6³/₈—6¹/₂ вершковъ. Всѣ три звена выштампованы изъ одного куска металла и выгнуты по округлости колпака, нижнее же звено закруглено по нижнему краю. Затыльникъ подкладывается подъ ободъ колпака на $\frac{3}{8}$ верш. (по срединѣ) и прикрѣпляется къ нему двумя металлическими *пуговками*, діаметромъ въ $\frac{3}{16}$ верш., со шпеньками, проходящими въ соответствующія отверстія колпака, звеньевъ и подложенныхъ изнутри кружечковъ изъ желтой мѣди, на которыхъ концы шпеньковъ расклепываются. По всей окраинѣ затыльника, на разстояніи $\frac{3}{8}$ верш. отъ наружнаго его края, имѣются такія же *пугови*: на каждомъ краѣ верхняго и средняго звена по

одной, а на нижнемъ звенѣ пять пуговокъ, на разстояніи $4 - 7$ вершка между собою.

Пуговики эти прикрѣпляются къ звеньямъ, при посредствѣ двухъ ножекъ каждая, входящихъ въ соотвѣтствующія отверстія звеньевъ и расклепываемыхъ съ внутренней стороны. Края козырька и затыльника, а равно и боковые вырѣзы колпака огибаются металлическими *ободками*, загнутыми поровну, какъ наружу, такъ и внутрь, и припаваемыми къ колпаку на конпахъ, при чемъ ширина ободка съ той и другой стороны по $\frac{1}{8}$ верш., а на сгибѣ козырька съ колпакомъ напавается металлическая *полоска*, шириною $\frac{3}{16}$ вершка. Пуговики, ободки и полоска у кирасирской каски дѣлаются изъ мельхиора, а у гвардейскаго полевого жандармскаго эскадрона—изъ томпака. Подъ козырекъ и затыльникъ подклеивается черный бараній сафьянъ, край котораго прикрываются ободками.

Всѣ десяти колпаковъ съ козырьками и затыльниками (съ пуговицами, ободками и подклейкою козырька и затыльника) полагается *отъ шестнадцати съ четвертью (16 $\frac{1}{4}$) фунтовъ до семнадцати и три четверти (17 $\frac{3}{4}$) фунтовъ.*

Колпакъ каски долженъ быть цѣльный и выштампованный (съ козырькомъ) изъ одного металлическаго листа, безъ пленокъ, трещинъ, раковинъ и т. п. пороковъ, которые не допускаются также въ затыльникѣ. Какъ колпакъ съ козырькомъ, такъ и затыльникъ должны быть съ лицевой стороны тщательно отполированы, а по наружному виду отвѣчать утвержденному образцу

Подъ нижній край колпака, извнутри, подкладывается полоска *картона*, шириною около $1\frac{3}{8}$ вершка съ двумя выдающимися лопастями, приходящимися спереди и сзади каски; картонъ выкраивается по выгибу колпака съ вырѣзами надъ ушами, соотвѣтствующими вырѣзамъ въ колпакѣ, и служитъ для пришива къ нему подтулейника. Картонъ сшивается своими концами спереди колпака и прикрѣпляется къ нему винтами чешуи и имѣющимися внутри колпака, противъ его лопастей, двумя проволочными ушками, въ которыя, по проходѣ ихъ въ соотвѣтствующія отверстія картона, загоняются полоски кожи.

Подтулейникъ, состоящій изъ полоски чернаго сафьяна или черной юфти, шириною въ отдѣлкѣ $1\frac{1}{2}$ вершка, пришивается къ нижнему краю картона, со стороны, обращенной къ колпаку, и затѣмъ заворачивается внутрь; къ свободному краю подтулейника пришивается полоска рубашечнаго холста, который кругомъ подрубляется и стягивается снуромъ;—ширина полоски холста въ отдѣлкѣ $1\frac{7}{8}$ —2 вершковъ. Между картономъ и кожанымъ подтулейникомъ, кругомъ всего колпака, подкладывается полоска мягкой бѣлой байки, шириною около $1\frac{1}{2}$ — $1\frac{3}{4}$ вершка. *Всѣ* подтулейника съ холстомъ, картономъ и байкою полагается *отъ двадцати девяти (29) и до тридцати трехъ (33) золотниковъ*, или *всѣ* 10 подтулейниковъ съ принадлежностями—отъ 3 фунтовъ до $3\frac{1}{2}$ фунтовъ.

Металлическій приборъ къ каскѣ состоитъ изъ: а) накладной

бляхи съ трубкою, б) гренaды съ трубкою, в) чешуи, г) кокарды и д) Андреевской звѣзды *).

При парадной формѣ накладная бляха съ гренaдою замѣняется накладкою съ орломъ.

Накладная бляха съ трубкою, длиною по выгибу $3\frac{1}{8}$ — $3\frac{3}{16}$ вершка, шириною $2\frac{5}{16}$ — $2\frac{5}{8}$ верш., съ четырьмя на крестъ расположенными сердцеобразными лопастями, въ углахъ которыхъ имѣются закругленія, снабженныя круглыми отверстиями для прохода винтовъ пуговокъ, коими бляха прикрѣпляется къ колпаку каски.

По срединѣ бляхи находится отверстіе, въ которое впаяна полая трубка, вышиною $\frac{5}{8}$ вершка и въ діаметрѣ $\frac{7}{16}$ — $1\frac{1}{2}$ верш., служащая для насадки на нее гренaды. Бляха накладывается сверху по срединѣ колпака такимъ образомъ, что большое среднее ея отверстіе съ трубкою приходится противъ большого отверстія вверху колпака.

Пугови, сидящія на бляхѣ, дѣлаются изъ одного съ нею металла, сплюсченной полушарообразной формы, діаметромъ около $\frac{3}{16}$ верш.; съ нижней плоской стороны онѣ снабжены винтами, толщиной около $\frac{1}{16}$ вершка и длиною $1\frac{1}{4}$ верш.; винты проходятъ въ отверстія, сдѣланныя въ бляхѣ и соответствующихъ мѣстахъ колпака, и извнутри закрѣпляются гайками съ винтовыми нарѣзами.

На передней и задней лопастяхъ бляхи выштамповываются продольные выпуклые рубчики, длиною каждый въ 1 — $1\frac{1}{8}$ верш.

Въ трубкѣ бляхи имѣются два круглыхъ отверстія въ $\frac{1}{8}$ верш., пробитыя по линіи, проходящей чрезъ средину двухъ боковыхъ лопастей.

Гренaда съ трубкою и пламенемъ (пр. 1874 г. № 234) внутри полая, длиною около $2\frac{3}{4}$ верш. (изъ нихъ трубка $\frac{3}{8}$ верш., шаръ $\frac{5}{8}$ — $\frac{3}{4}$ верш., и пламя $1\frac{1}{2}$ — $1\frac{3}{8}$ верш.), толщиной въ діаметрѣ самая гренaда $\frac{5}{8}$ — $\frac{3}{4}$ верш., а трубка $\frac{1}{2}$ — $\frac{9}{16}$ вершка. Гренaда съ трубкою изготовляется изъ двухъ равныхъ, выштампованныхъ половинокъ, спаиваемыхъ по длинѣ мѣдью. Для привинчиванія гренaды къ каскѣ служитъ желѣзный винтъ со шляпкой (томпаковою или бѣлаго металла) на верхнемъ концѣ и мѣдною на двухъ ножкахъ гайкою на другомъ концѣ. Винтъ длиною (по длинѣ гренaды) $2\frac{7}{8}$ — $2\frac{15}{16}$ верш., а толщиной $\frac{3}{32}$ верш., мѣдная цилиндрическая гайка, длиною $\frac{1}{4}$ верш. и въ діаметрѣ $\frac{5}{16}$ вершка, посредствомъ двухъ ножекъ, длиною около $\frac{5}{8}$ верш., припаивается къ мѣдному колесу, діаметромъ около $\frac{7}{8}$ вершка, и имѣющему въ срединѣ пертикальную плоскую кнопку вышиною $\frac{1}{4}$ — $\frac{3}{8}$ вершка.

Чешуя съ кокардою такихъ же размѣровъ и формы и при томъ кокарда такого же способа изготовленія, какъ для кожаной лакированной каски (см. § 8). Чешуя набирается на ремняхъ изъ вдвое сложенной замшевой (а не юфтовой) черненой кожи и имѣетъ на одной половинѣ, на которой находится послѣднее звено съ прорѣзною петлею, пришитый къ ней ремешокъ изъ вдвое сложенной тонкой черной юфтовой кожи, длиною до $2\frac{1}{4}$ верш., а шириною

*) Въ Гвардейскомъ полевомъ жандармскомъ эскадронѣ кромѣ того полагается надъ звѣздою мельхиоровый знакъ отличія съ надписью, «за отличіе въ Турецкую войну въ 1877 и 1878 годахъ». (Высоч. прик. 17 апрѣля 1878 г.)

$\frac{3}{8}$ вершка, къ свободному концу котораго пришито металлическое звено съ 2 петлями, для застегиванія на нихъ чешуи подъ подбородкомъ.

Весь *металлическій приборъ* долженъ быть съ лицевой стороны полированный, а по формѣ и наружному виду долженъ отвѣчать утвержденнымъ образцамъ; составныя части его должны быть скрѣплены прочно; припай, для прикрѣпленія всѣхъ частей прибора, долженъ быть сдѣланъ не иначе какъ мѣдью, винтовыя нарѣзки на винтахъ и гайкахъ должны быть сдѣланы аккуратно, чтобы прикрѣпленіе прибора къ каскѣ было прочное.

Вѣсъ бляхи съ трубкою и пуговками изъ мельхіора (бѣлаго металла) долженъ быть отъ $19\frac{1}{2}$ до $22\frac{1}{2}$ золотниковъ, изъ томпака отъ 21 до 24 золотниковъ и изъ желтой мѣди отъ 19 до 22 золотниковъ. Вѣсъ гренеды (изъ мельхіора или томпака) полагается отъ 14 до 15 золотн., вѣсъ желѣзнаго винта съ мѣдною гайкою для укрѣпленія гренеды — отъ $9\frac{1}{2}$ до 11 золотн., а вѣсъ кокарды — отъ 3 до 4 золотниковъ.

Вѣсъ чешуи съ ремешками и винтами къ ней долженъ быть: изъ мельхіора (бѣлаго металла) отъ 29 до 31 золотника, изъ томпака отъ 30 до 32 золотниковъ и изъ желтой мѣди отъ 28 до 31 золотника.

Андреевская звѣзда къ кирасирской каскѣ и стальной для гвардейскаго жандармскаго эскадрона имѣетъ форму выпуклую по каскѣ, въ срединѣ ея круглое отверстіе въ $\frac{15}{16}$ вершка въ діаметрѣ, окаймленное тисненымъ матовымъ плетешкомъ, шириною въ $\frac{1}{3}$ вершка. Въ это отверстіе вставляется, при посредствѣ припаянныхъ къ звѣздѣ плоскихъ шпеньковъ, мельхіоровый же выпуклый кружокъ, діаметромъ въ $\frac{15}{16}$ — $\frac{31}{32}$ верш., раскрашенный снаружи масляною краскою. Въ срединѣ этого кружка, въ желтомъ (съ оранжевымъ оттѣнкомъ) полѣ, діаметромъ въ $\frac{7}{16}$ — $\frac{1}{2}$ верш., изображенъ черный двуглавый орелъ, увѣнчанный тремя коронами, а въ срединѣ орла Андреевскій крестъ голубого цвѣта; въ окружности описаннаго поля (за бѣлою полоскою) голубое поле, по которому, по выштампованнымъ извнутри мѣстамъ, изображены внизу двѣ связанныя лавровыя вѣтви зеленаго и желтаго цвѣта, а вверху орденскій девизъ желтыми буквами: „за вѣру и вѣрность“. При звѣздѣ имѣются, съ внутренней стороны, 3 припаянныхъ проволочныхъ мельхіоровыхъ ушка, вышиною въ $\frac{5}{32}$ — $\frac{1}{8}$ верш., которыя, при наложеніи звѣзды на касочный колпакъ, входятъ въ соответствующія отверстія, имѣющіяся въ колпакѣ; ушки связываются извнутри колпака продѣваемымъ въ нихъ ремешкомъ, для прикрѣпленія звѣзды къ колпаку. Діаметръ звѣзды по большимъ лучамъ (большаго круга) $2\frac{3}{4}$ верш., по малымъ лучамъ (средняго круга) $1\frac{11}{16}$ — $1\frac{3}{4}$ верш. и по меньшему кругу, описанному по краю щита, $1\frac{1}{8}$ вершка. Въ звѣздѣ всего 64 луча, изъ коихъ 8 большихъ, 8 малыхъ и три серіи лучей, по 16 въ каждой, промежуточныхъ размѣровъ. Вѣсъ звѣзды отъ 8 до $9\frac{1}{2}$ золотниковъ.

Сплавы металловъ, изъ которыхъ изготовляются каски и приборы къ нимъ, должны быть слѣдующіе:

а) *томпакъ* для кирасирскихъ касочныхъ колпаковъ: 58 — 60% мѣди, 40—42% цинка и $\frac{3}{4}$ — $1\frac{1}{2}$ % олова;

б) *томпакъ* для кирасирскаго и гвардейскаго полевого жандармскаго касочнаго прибора (накладная бляха, пуговики при ней, гренада, чешуя, а въ гвардейской жандармской каскѣ — ободки, полоска и пуговики) 87—88% мѣди, 11—12% цинка и 1—1½% олова и

в) *мельхиоръ*, или бѣлый металлъ, для прибора къ касочнымъ колпакамъ (накладная бляха, пуговики при ней, гренада, чешуя, ободки, полоски и пуговики, а также Андреевскія звѣзды къ кирасирскимъ и гвардейскимъ жандармскимъ каскамъ) 60—61% мѣди, 23—25% цинка и не мѣнѣе 15% никкеля.

Въ этихъ сплавахъ допускается примѣсь другихъ металловъ въ количествѣ не болѣе 1% для желтой мѣди и томпака и не болѣе ½% для мельхиора.

Примѣчаніе: Металлическій приборъ для литавриковъ полагается офицерскаго образца.

Орелъ къ металлической каскѣ (пр. 1875 г. № 162), надѣваемый при парадной формѣ вмѣсто накладной бляхи съ гренადою, состоитъ изъ орла, припаяннаго къ накладной бляхѣ, и по формѣ и наружному виду долженъ отвѣчать утвержденному образцу. Высота орла съ короною 4½ — 4⅝ верш., разстояніе между концами распушенныхъ крыльевъ орла 4—4¼ верш., ширина крыла въ началѣ 1⅝ — 1¾ верш., а въ концѣ 2¾ — 2⅞ вершка. Орелъ изготовляется въ цѣльномъ видѣ изъ красной мѣди, наращивая ее по формѣ образца гальваническимъ путемъ, и припаявается къ накладной бляхѣ, посредствомъ которой насаживается на каску. Наружный видъ, форма и размѣры *накладной бляхи при орлѣ* одинаковы съ накладною бляхою для гренადы, съ тою разницею, что по срединѣ первой не имѣется большаго отверстія и трубки для насаживанія гренადы; бляха съ орломъ прикрѣпляется къ каскѣ помощью пуговокъ съ винтами такимъ же образомъ, какъ это выше описано для накладной бляхи съ гренადою. Орелъ припаявается къ накладной бляхѣ такимъ образомъ: къ лапамъ и хвосту орла придѣлываются четырехгранные штифтики, которые проходятъ въ соотвѣтствующія отверстія, дѣлаемая въ бляхѣ, и припаяваются къ ней съ нижней стороны. Орелъ на бляхѣ располагается такъ, что правая его лапа приходится на передней лопасти бляхи, лѣвая лапа на лѣвой, а хвостъ — на задней. Орелъ золотится или серебрится вмѣстѣ съ накладною бляхою и имѣющимися при ней пуговками.

Вѣсъ десяти орловъ съ бляхами полагается не менѣе: для посеребренныхъ — *семи съ половиною* (7½) фунтовъ и позолоченныхъ — *девяти съ половиною* (9½) фунтовъ и для тѣхъ и другихъ не болѣе *двѣнадцати* (12) фунтовъ, или вѣсъ одного орла съ бляхою: посеребреннаго отъ 70 до 123 золотн. и позолоченнаго отъ 90 до 123 золотниковъ.

Позолоченные орлы и томпаковый приборъ къ металлической каскѣ полагается для полковъ Лейбъ-Гвардіи Коннаго и Кирасирскаго ЕЯ ВЕЛИЧЕСТВА; посеребренные же орлы и мельхиоровый

приборъ—для полковъ Кавалергардскаго и Лейбъ-Гвардіи Кирасирскаго ЕГО ВЕЛИЧЕСТВА ¹⁾).
Султанъ ²⁾).

§ 6. Кожаная лакированная каска, съ металлическимъ приборомъ и плюмажемъ, для нижнихъ чиновъ Л.-Гв. Конно-Гренадерскаго полка.

(Пр. 1876 г. № 3 и 1880 г. № 162).

29. *Каска* состоитъ изъ круглаго чернаго кожанаго лакированнаго колпака, передняго и задняго козырьковъ, подтудейника, металлическаго прибора и волосяного плюмажа.

Колпакъ изготовляется изъ двухъ равныхъ кусковъ бѣлой толстой юфтовой кожи, сшиваемыхъ гладкимъ поперечнымъ швомъ съ одного бока на другой (а не спереди назадъ); на этотъ шовъ, извнутри, наклеивается полоска изъ тонкой бѣлой кожи, въ $\frac{5}{8}$ вер. шириною. По наружной сторонѣ, съ боковъ, колпакъ имѣетъ полукруглыя кожаныя ушки, пришиваемыя къ нему рѣдкимъ швомъ, вровень съ нижнимъ его краемъ, и залакировываемыя вмѣстѣ съ нимъ. Длина ушковъ вверху $2\frac{5}{8}$ — $2\frac{3}{4}$ верш., наибольшая вышина $1\frac{1}{4}$ — $1\frac{3}{8}$ верш. Размѣры и вѣсъ кожанаго колпака, какъ и вообще для войскъ Гвардіи ³⁾. Поверхъ колпака, на передней его половинѣ, по направленію поперечнаго шва, пришивается стоймя, съ укрѣпленіемъ на проволоку, *гребень* изъ толстой лакированной кожи, шириною по срединѣ 1 верш. и длиною по поверхности колпака $5\frac{1}{8}$ — $5\frac{1}{4}$ верш. Проволока, укрѣпляющая гребень, изгибается по верхнему его краю и пропускается подъ ушки колпака, а сверхъ того особая проволочная изогнутая подпорка, поддерживающая гребень, длиною всего $1\frac{1}{4}$ — $1\frac{3}{8}$ верш. и вышиною $\frac{3}{4}$ вершка, пришивается снаружи къ колпаку, по его срединѣ, сзади гребня. Гребень, съ задней стороны, покрывается *алымъ сукномъ*, переходящимъ на заднюю половину колпака, покрывающимъ его по срединѣ на $\frac{7}{8}$ — 1 верш. и постепенно суживающимся къ концамъ гребня, гдѣ ширина суконной покрывки доходить до

¹⁾ Къ стальной каскѣ гвардейскаго полевого жандармскаго эскадрона орелъ полагается посеребранный, металлическій же приборъ—изъ томпака.

²⁾ Приказомъ по воен. вѣд. 1881 г. № 151 султаны отмѣнены.

³⁾ Размѣры колпака (пр. 1874 г. № 234) полагаются слѣдующіе: въ глубину $2\frac{3}{4}$ — 2 верш., по окружности отъ $12\frac{1}{2}$ до 14 верш. по слѣдующему расчисленію на 100 штукъ:

отъ $12\frac{1}{2}$ до $13\frac{1}{4}$ верш.	20 штукъ,
$13\frac{1}{4}$ $13\frac{1}{2}$	60
$13\frac{1}{2}$ 14	20 „

Длина полукружности колпака по срединѣ, спереди назадъ, отъ $8\frac{3}{8}$ до $8\frac{7}{8}$ верш., причѣмъ форма выгиба по этой линіи болѣе закругленная въ задней половинѣ колпака, чѣмъ въ передней.

Вѣсъ десяти (10) кожаныхъ колпаковъ полагается отъ $3\frac{1}{2}$ до $4\frac{1}{4}$ фунтовъ.

s — ³ верш. Алымъ же сукномъ обшивается и проволочная подпорка гребня.

Козырьки къ каскѣ кожаные, черные, лакированные, шириною по срединѣ $1\frac{3}{8}$ — $1\frac{1}{2}$ верш., а длиною, передній (по полуокружности) отъ $6\frac{7}{8}$ — $7\frac{1}{8}$ верш., а задній, по внутреннему краю, пришитому къ колпаку, отъ $5\frac{3}{8}$ до $5\frac{1}{2}$ верш.; задній козырекъ, отъ концовъ шва къ наружному краю, имѣеть прямолинейныя срѣзы, въ углахъ же онъ закругленъ. Козырьки пришиваются къ колпаку въ строчку совершенно ровно и вѣрно. Вѣсь козырька передняго отъ 6 до $6\frac{1}{2}$ золотника, а задняго отъ 5 до $5\frac{1}{2}$ золотниковъ.

Подтулейникъ къ каскѣ и подшивка къ нему полоски рубашечнаго холста полагаются также, какъ и вообще къ каскамъ для войскъ Гвардіи ¹⁾.

Плюмажъ изъ кругло обстриженнаго конскаго волоса: для строевыхъ чиновъ чернаго, а для трубачей и музыкантовъ краснаго (окрашеннаго въ эти цвѣта прочными, не маркими красками), трессированъ на проволоку, изогнутой по формѣ гребня каски. Размѣры плюмажа: ширина вверху $3\frac{3}{8}$ — $3\frac{1}{2}$ верш., а по краямъ внизу ^{3,4}— $\frac{7}{8}$ верш.; наибольшая длина волоса вверху $1\frac{1}{2}$ верш.; длина же всего плюмажа соответствуетъ полуокружности колпака съ одного бока на другой. Плюмажъ прикрѣпляется къ каскѣ посредствомъ проволоки, охватывающей (въ 3-хъ мѣстахъ) проволоку гребня и верхнее ушко проволочной его подпорки, а также пришивается у концовъ къ колпаку каски при посредствѣ ушковъ, имѣющихся на концахъ проволоки плюмажа. Вѣсь плюмажа 84—96 золотниковъ. Плюмажъ пригоняется къ каскѣ такъ, что онъ вполнѣ закрываетъ переднюю (не обтянутую ничѣмъ) сторону кожанаго гребня, оставляя открытою заднюю его сторону, обтянутую алымъ сукномъ.

Металлическій приборъ къ каскѣ дѣлается изъ *томпака* ²⁾ и состоитъ изъ: а) *герба*, б) *чешуи*, в) *двухъ гренадъ съ пламенемъ для прикрѣпленія чешуи* и г) *ободка* на передній козырекъ; кромѣ того полагаются еще д) *кокарда* (бѣлой жести, крашеная) и е) *Андреевская звѣзда* малой величины (мельхиоровая).

Чешуя, ³⁾ *ободокъ* ³⁾ и *кокарда* ³⁾ полагаются общіе Гвардей-

¹⁾ Подтулейникъ, изъ черной юфтовой или бараньей кожи, (пр. 1874 года № 234), шириною $1\frac{3}{4}$ — $1\frac{7}{8}$ верш.; пришивается къ нижнему краю колпака кругомъ, бахтармою наружу и заворачивается внутрь, вслѣдствіе чего образуется снаружи края колпака кантъ изъ черной кожи въ $\frac{1}{8}$ вершка шириною; края подтулейника по ширинѣ сшиваются рубцомъ внутрь. Къ верхнему краю подтулейника подшивается полоска рубашечнаго холста, шириною $2\frac{5}{8}$ вершка, свободный край холста подрубливается на $\frac{3}{16}$ верш. и стягивается посредствомъ прочной нитки (или снурка), продѣваемой въ подрубленный край холста.

²⁾ Сплавъ томпака долженъ быть изъ 87—88% мѣди, 11—12% цинка и 1— $1\frac{1}{2}$ % олова; примѣсь другихъ металловъ допускается въ количествѣ не болѣе $\frac{1}{2}$ %.
³⁾ *Чешуя*, на ремняхъ, (пр. 1874 года № 234), изъ вдвое сложенной черной юфтовой кожи (съ прокладкою между слоями кожи полоски изъ юфты или мостовья, но отнюдь не бумаги или картона); въ каждой половинѣ чешуи 18 звеньевъ, изъ коихъ 8 съ тройными и 9 съ двойными фестонами и одно звено закругленное; звенья расположены такимъ образомъ, что длина чешуи составляетъ $4\frac{1}{4}$ — $4\frac{5}{16}$ вершка, ширина чешуи вверху $\frac{3}{4}$ вершка и внизу $\frac{3}{8}$ вер., на послѣднихъ за-

скіе съ тѣмъ лишь отличіемъ, что при чешуѣ не имѣется двухъ пластинокъ съ винтами и гайками для прикрѣпленія ея къ каскѣ. Прикрѣпленіе это дѣлается посредствомъ особыхъ гренадъ съ пламенемъ.

Гренада съ пламенемъ выштамповывается съ фестонами внизу по формѣ чешуи и имѣютъ съ задней стороны по два припаянныхъ къ нимъ мѣдныхъ ушка, вышиною $\frac{1}{4}$ — $\frac{3}{16}$ вершка, которыя продѣваются черезъ соотвѣтствующія отверстія въ чешуѣ и колпакѣ и закрѣпляются съ внутренней стороны колпака, кожаными или деревянными костыльками. Длина гренадъ съ пламенемъ и нижними фестонами $1\frac{7}{8}$ —2 вершка, ширина гренадъ и пламени $\frac{3}{4}$ — $\frac{13}{16}$ верш. Въсь двухъ гренадъ съ ушками 8—9 золотниковъ.

Андреевская звѣзда малаго размѣра, мельхіоровая (см. § 244). Для укрѣпленія звѣзды, по приладкѣ ея къ гербу, ушки ея подъ гербомъ связываются тонкою, продѣвасмою въ нихъ, проволокою или закладываются деревянными костыльками.

Къ задней верхней части колпака, по алому сукну, пристегивается крючками *лопасть*, изъ алаго же сукна, шириною 4 верш., длиною $11\frac{1}{2}$ верш. сѣуживающаяся въ концѣ до $\frac{3}{4}$ верш. По краямъ лопасти, по срединѣ ея, нашивается желтая шерстяная (узкая нашивочная) тесьма, шириною въ $\frac{1}{2}$ вершка (см. § 283); на концѣ лопасти такая же шерстяная желтая разсыпчатая кисть, длиною $1\frac{3}{8}$ вершка. головка кисти визаная, въ поперечникѣ $\frac{5}{8}$ верш., а вышиною $\frac{3}{8}$ вершка; кисть привязывается къ лопасти желтымъ снуркомъ.

Кругленныхъ звеньяхъ чешуи имѣются: на одной половинѣ шпенекъ съ головкою, а на другой половинѣ соотвѣтствующей величины замочное отверстіе, для застегиванія чешуи сверхъ козырька каски. Для застегиванія чешуи подъ подбородкомъ человѣка служатъ ремешки изъ черной юфтовой кожи, пришиваемые по одному къ каждой половинѣ чешуи; у концовъ ея, на одномъ изъ нихъ, находится прорѣзная петля, а на другомъ кожанный костылекъ; длина ремешка съ костылькомъ 1 вершокъ, а ширина $\frac{5}{16}$ верш. Чешуя прикрѣпляется къ каскѣ посредствомъ двухъ желѣзныхъ винтовъ съ пластинками (томпаковыми или бѣлаго металла), входящихъ въ круглыя отверстія, имѣющіяся на верхнемъ звенѣ чешуи, и затѣмъ ввинчиваемыхъ въ мѣдныя гайки, къ нижней сторонѣ которыхъ припаяны мѣдныя пластинки для удобнаго навинчиванія гайки извнутри каски.

Ободокъ (пр. 1874 г. № 234) пригоняется на передній козырекъ каски и состоитъ изъ вдвое сложенной металлической полоски (изъ томпака или бѣлаго металла), при чемъ одна половинка, шириною $\frac{7}{32}$ — $\frac{1}{4}$ верш. идетъ по наружному, а другая по внутреннему краю козырька: ободокъ съ внутренней стороны на концахъ козырька срѣзывается наискось, а на наружной сторонѣ, отступя на $\frac{1}{8}$ верш. отъ концевъ, онъ имѣетъ по одному отверстию. въ которыя вставляются по одной металлической пуговкѣ, діаметромъ около $\frac{3}{16}$ верш.; подъ каждою пуговкою имѣется по одной мѣдной припаянной шпилькѣ, длиною около $\frac{1}{4}$ вершка, ножки которыхъ вставляются въ соотвѣтствующія отверстія колпака каски и затѣмъ загибаются въ стороны.

Кокарда (Пр. 1874 г. № 234 и 1882 г. № 37) полагается изъ мельхіора, крашенная, въ діаметрѣ по выгибу $1\frac{1}{4}$ верш., подкладывается подъ чешую съ правой стороны каски и прикрѣпляется къ ней вмѣстѣ съ чешуею. Кокарда окрашена по образцу и имѣетъ одну бѣлую, двѣ оранжевыя и двѣ черныя полоски.

§ 7. Кожаная лакированная каска (съ металлическимъ приборомъ и плюмажемъ), типа л.-гв. конно-гренадерскаго полка

для нижнихъ чиновъ: а) армейскихъ драгунскихъ полковъ, б) Запасныхъ кавалерійскихъ полковъ и Кавказскаго запаснаго кавалерійскаго дивизиона, в) дивизионовъ и батарей конной и конно-горной артиллеріи, г) конной батареи Офицерской артиллерійской школы и д) Запаснаго конно-артиллерійскаго дивизиона ¹⁾).

(Пр. 1909 г. № 230).

Каска состоитъ изъ круглаго чернаго кожанаго лакированнаго колпака, передняго и задняго козырьковъ, подтулейника, металлическаго прибора и волосяного плюмажа. 30—36

Волтакъ изготовляется изъ двухъ равныхъ кусковъ бѣлой толстой юфтовой кожи, сшиваемыхъ гладкимъ поперечнымъ швомъ съ одного бока на другой (а не спереди назадъ); на этотъ шовъ изнутри, наклеивается полоска изъ тонкой бѣлой кожи, въ $\frac{5}{8}$ вершка шириною. По наружной сторонѣ, съ боковъ, колпакъ имѣетъ полукруглыя кожаныя ушки, пришиваемыя къ нему рѣдкимъ швомъ, вровень съ нижнимъ его краемъ и залакировываемыя вмѣстѣ съ нимъ. Длина ушковъ внизу $2\frac{5}{8}$ — $2\frac{3}{4}$ верш., наибольшая вышина $1\frac{1}{4}$ — $1\frac{3}{8}$ верш. Размѣры и вѣсъ кожанаго колпака указаны въ приказѣ 1874 года № 234 ²⁾. Поверхъ колпака, на передней его половинѣ, по направленію поперечнаго шва, пришивается стоймя, съ укрѣпленіемъ на проволоку, гребень изъ толстой лакированной кожи, шириною по срединѣ 1 верш. и длиною по поверхности колпака $5\frac{1}{8}$ — $5\frac{1}{4}$ верш.

Проволока, укрѣпляющая гребень, изгибается по верхнему его краю и пропускается подъ ушки колпака, а, сверхъ того, особая проволочная изогнутая подпорка, поддерживающая гребень, длиною всего $1\frac{1}{4}$ — $1\frac{2}{8}$ верш. и вышиною $\frac{3}{4}$ вершка, пришивается снаружи къ колпаку.

Козырьки къ каскѣ кожаные, черные лакированные, ширивую по срединѣ $1\frac{3}{8}$ — $1\frac{1}{2}$ вершка, а длиною передній (по полуокружности) отъ $6\frac{7}{8}$ до $7\frac{1}{8}$ верш., а задній по внутреннему краю, пришитому къ колпаку, отъ $5\frac{3}{8}$ до $5\frac{1}{2}$ верш.; задній козырекъ, отъ концовъ шва къ наружному краю, имѣетъ прямолинейные сръзы; въ углахъ же онъ закругленъ. Козырьки пришиваются къ колпаку въ строчку совершенно ровно и вѣрно. Вѣсъ козырька передняго отъ 6 до $6\frac{1}{2}$ золотниковъ, а задняго отъ 5 до $5\frac{1}{2}$ золотниковъ.

Подтулейникъ къ каскѣ и подшивка къ нему полоски рубашечнаго холста, полагаются, какъ указано въ приказѣ по воен. вѣд. 1874 года № 234 ²⁾.

Плюмажъ изъ кругло-обстриженнаго конскаго волоса: для строевыхъ чиновъ чернаго или бѣлаго (кому какой присвоенъ), а для тру-

¹⁾ Кромѣ полковъ Кавказской кавалерійской дивизиі и частей, состоящихъ въ Сибирскихъ военныхъ округахъ.

²⁾ См. § 8.

бачей алаго (окрашеннаго въ эти цвѣта прочными, не маркими красками), трессируется на проволоку, изогнутой по формѣ гребня каски. Размѣры плюмажа: ширина вверху 2 вершка. а по краямъ внизу $1\frac{1}{2}$ — $5\frac{1}{8}$ верш.; наибольшая длина волоса вверху 1 верш.; длина же всего плюмажа соотвѣтствуетъ полуокружности колпака съ одного бока на другой. Плюмажъ прикрѣпляется къ каскѣ посредствомъ проволоки, охватывающей (въ 3-хъ мѣстахъ) проволоку гребня и верхнее ушко проволочной его подпорки, а также пришивается у концевъ къ колпаку каски при посредствѣ ушковъ, имѣющихся на концахъ проволоки плюмажа.

Металлическій приборъ къ каскѣ дѣлается мѣдный ¹⁾ (изъ латуни) или мельхиоровый, кому какой присвоенъ, и состоитъ изъ: а) Государственнаго герба ²⁾; б) чешуи; в) гренадъ съ пламенемъ для прикрѣпленія чешуи (только для 13-го Драгунскаго Военнаго Ордена полка); г) ободка на передней козырекѣ, и д) кокарды касочнаго образца.

Гербъ ³⁾, вышиною отъ крестика до нижняго края $2\frac{15}{32}$ — $2\frac{1}{2}$ верш., шириною $2\frac{3}{8}$ — $2\frac{7}{16}$ вершка, прикрѣпляется къ каскѣ кожаными или деревянными костыльками, продѣваемыми въ три мѣдныхъ ушка, припаянныя (съ задней стороны) къ коронѣ и къ крыльямъ, по срединѣ ихъ, и проходящія въ соотвѣтствующія отверстія колпака каски. ⁴⁾

Примѣчаніе. Для 13-го Драгунскаго Военнаго Ордена полка, взамѣнъ герба, положена орденская звѣзда, длиною и шириною $1\frac{27}{32}$ вершка.

Чешуя и ободокъ. полагаются, какъ указано въ приказѣ по военному вѣдомству 1874 года № 234 ⁵⁾.

Гренады съ пламенемъ выштамповываются съ фестонами внизу по формѣ чешуи и имѣютъ съ задней стороны по два припаянныхъ къ нимъ мѣдныхъ ушка, вышиною $1\frac{1}{4}$ — $5\frac{1}{16}$ верш., которыя продѣваются черезъ соотвѣтствующія отверстія въ чешуѣ и колпакѣ, и закрѣпляются, съ внутренней стороны колпака, кожаными или деревянными костыльками. Длина гренадъ съ пламенемъ и фестонами $1\frac{7}{8}$ —2 верш.; ширина гренадъ и пламени $3\frac{1}{4}$ —¹³ верш. Въсѣ двухъ гренадъ съ ушками 8—9 золотниковъ.

Отличіе—большого размѣра, (по цвѣту металлическаго прибора) существующаго образца.

¹⁾ Для литаврица 13-го драгунскаго Военнаго Ордена полка—позолоченный (офицерскаго образца) (Пр. 1912 г. № 159).

²⁾ Или герба съ пушками для конной и конно-горной артиллеріи.

³⁾ Нижнимъ чинамъ постоянного состава конной батареи Офицерской Артиллерійской Школы полагается особый гербъ временъ царствованія ИМПЕРАТОРА АЛЕКСАНДРА I, образца 1817 г. (Прик. по воен. вѣд. 1912 г. № 545) см. § 237.

Нижнимъ чинамъ 2-го Лейбъ-Драгунскаго Псковскаго ЕЯ ВЕЛИЧЕСТВА ГОСУДАРЫНИ ИМПЕРАТРИЦЫ МАРИИ ѲЕОДОРОВНЫ полка взамѣнъ герба положено изображеніе кирасы. (Прик. по воен. вѣд. 1910 г. № 629) см. § 248.

⁴⁾ Вышина ушковъ $3\frac{1}{16}$ верш., въсѣ герба отъ 7 до 8 золотниковъ.

⁵⁾ См. § 8.

ВЪДОМОСТЬ

отличіямъ касокъ по цвѣту плюмажа и металлическаго прибора.

(Пр. 1909 г. № 230).

№№ номенклату- ры.	НАИМЕНОВАНИЕ ПОЛКОВЪ	Къ кожаной лакирован. касѣ.	
		Плюмажъ.	Металлич. приборъ.
30	1-й Лейбъ-Драгунскій Московскій полкъ	черный	желтый
—	2-й Лейбъ Псковскій	бѣлый	бѣлый
30	3-й Драгунскій Новороссійскій	черный	желтый
34	4-й Новотроицко-Екатеринославскій.	бѣлый	бѣлый
30	5-й Каргопольскій	черный	желтый
34	6-й Глуховскій	бѣлый	бѣлый
30	7-й Княбурскій	черный	
34	8-й Астраханскій	бѣлый	бѣлый
33	9-й Казанскій		
33	10-й Новгородскій	бѣлый.	желтый
30	11-й Рязскій		
33	12-й Стародубовскій	бѣлый.	желтый
—	13-й Военнаго Ордена		
33	14-й Малороссійскій	бѣлый	бѣлый
32	15-й Переяславскій		
32	19-й Архангелогородскій	бѣлый	бѣлый
32	20-й Фивляндскій		
30	Запасные кавалерійскіе полки	черный	желтый
31	Кавказскій запасный кавалерійскій дивизионъ		
31	Дивизионы и батареи конной артиллеріи конно-горной	бѣлый	желтый
31	Конная батарея Офицерской Артиллер.Школы		
31	Запасный конно-артиллерійскій дивизионъ	бѣлый	желтый

*) Для лшавричка 13-го Драгунскаго Военнаго Ордена полка металлическій приборъ полагается позолоченный офицерскаго образца. (Прик. по в. в. 1912 № 159).

§ 8 Кожаная лакированная каска для нижних чиновъ Пажескаго ЕГО
ИМПЕРАТОРСКАГО ВЕЛИЧЕСТВА корпуса.

(Пр. 1874 г. №№ 10 и 234).

Каска состоитъ изъ круглаго, чернаго, лакированнаго колпака, передняго и задняго козырьковъ изъ черной лакированной кожи, подтулейника и металлическаго къ ней прибора.

Колпакъ заготавливается изъ кожи или войлока. Кожаный колпакъ строится изъ двухъ равныхъ кусковъ, бѣлой, толстой, юфтовой кожи, сшиваемыхъ гладкимъ швомъ спереди назадъ; на этотъ шовъ изнутри наклеивается полоска изъ тонкой бѣлой кожи, въ $\frac{1}{2}$ вершка шириною. Войлочный колпакъ дѣлается изъ цѣльнаго куска войлока, съ наклеенными изнутри двумя крестообразно расположенными полосками изъ тонкой бѣлой кожи, шириною $\frac{1}{2}$ вершка, а длиною по всей полуокружности колпака, въ мѣстахъ, гдѣ придется ушки металлическаго прибора во избѣжаніе протиранія; по окружности же колпака изнутри наклеивается полоска чернаго или темно-сѣраго коленкора, шириною $\frac{7}{16}$ — $\frac{1}{2}$ вершка. Размѣры колпака каски: въ глубину $2\frac{3}{4}$ —3 верш., по окружности отъ $12\frac{1}{2}$ до 14 вершковъ, по слѣдующему расчисленію на 100 штукъ:

Отъ $12\frac{1}{2}$ до $13\frac{1}{4}$ верш.	20 штукъ,
„ $13\frac{1}{4}$ — $13\frac{1}{2}$ „	60 „
„ $13\frac{1}{2}$ 14— „	20 „

Длина полуокружности колпака по срединѣ, спереди назадъ, отъ $8\frac{3}{8}$ до $8\frac{7}{8}$ верш., при чемъ форма выгиба по этой линіи болѣе закругленная въ задней половинѣ колпака, чѣмъ въ передней. Въсь 10 кожаныхъ колпаковъ полагается отъ $3\frac{1}{2}$ до $4\frac{1}{4}$ фунтовъ, а 10 войлочныхъ колпаковъ отъ $4\frac{1}{8}$ до $5\frac{1}{4}$ фунта.

Войлокъ на войлочный колпакъ долженъ быть изъ овечьей шерсти, темно-сѣраго цвѣта, плотный и хорошо сваленный.

Козырьки къ каскѣ кожаные, черные, лакированные, шириною по срединѣ $1\frac{3}{8}$ — $1\frac{1}{2}$ вершка, а длиною по полуокружности: передній $7\frac{1}{4}$ до $7\frac{5}{8}$ вершка и задній отъ $7\frac{3}{4}$ до $8\frac{1}{8}$ вершка, по нижнему краю передняго козырька имѣется кантъ, шириною $\frac{1}{8}$ вершка. Козырьки пришиваются къ колпаку въ строчку совершенно ровно и вѣрно. Въсь 10 козырьковъ: переднихъ отъ 60 до 65 золотниковъ и заднихъ отъ 54 до 60 золотниковъ.

Кожа, какъ кожанаго колпака, такъ и козырьковъ, должна быть плотная, юфтовая, хорошо выдѣланная, безъ пашинъ, глубокихъ подрѣзей и сквозныхъ оспинъ. Лакъ, покрывающій колпакъ каски и козырьки, долженъ быть черный, блестящій, наведенъ ровно, гладко, безъ пузырьковъ и отнюдь не долженъ давать трещинъ при сгибаніи колпака или козырька до соприкосновенія краевъ перваго или концовъ вторыхъ между собою; лакъ не долженъ быть липкимъ или марающимъ.

Подтулейникъ къ каскѣ, изъ черной юфтовой или бараньей кожи, шириною $1\frac{3}{4}$ — $1\frac{7}{8}$ вершка, пришивается къ нижнему краю колпака кругомъ, бахтармою наружу и заворачивается внутрь, вслѣдствіи чего образуется снаружи края колпака кантъ изъ черной кожи въ $\frac{1}{8}$ вершка ширзною; края подтулейника по ширинѣ сшиваются рубцемъ внутрь. Къ верхнему краю подтулейника подшивается полоска рубашечнаго холста, шириною $2\frac{5}{8}$ вершка, свободный край холста подрубливается на $\frac{3}{16}$ вершка и стягивается посредствомъ прочной нитки (или шнура), продѣваемой въ подрубленный край холста.

Металлическій приборъ къ каскѣ дѣлается изъ томпака (красной мѣди) и состоитъ изъ: а) *гренады* съ трубкою, б) *пластинки* съ *отростками* и трубкою, в) *полоски*, г) *чешуи*, д) *кокарды*, е) *герба* и ж) *Андреевской звѣзды*.

Гренада съ трубкою внутри поляя, длиною около $2\frac{3}{4}$ вершка (изъ нихъ трубка $\frac{5}{8}$ вершка, шаръ $\frac{5}{8}$ — $\frac{3}{4}$ верш. и пламя $1\frac{1}{2}$ — $1\frac{3}{8}$ вершка), толщиною въ діаметрѣ самая гренада $\frac{5}{8}$ — $\frac{3}{4}$ вершка, а трубка $\frac{1}{2}$ — $\frac{9}{16}$ вершка. Гренада съ трубкою изготовляется изъ двухъ равныхъ, выштампованныхъ половицъ, спаиваемыхъ по длинѣ мѣдью. Для прививчиванія гренады къ каскѣ служитъ желѣзный винтъ со шляпкою (томпаковою) на верхнемъ концѣ и мѣдною, на двухъ ножкахъ, гайкою на другомъ концѣ. Винтъ, длиною (по длинѣ гренады) $2\frac{7}{8}$ — $2\frac{15}{16}$ верш., а толщиною $\frac{3}{32}$ вершка, мѣдная цилиндрическая гайка, длиною $\frac{1}{4}$ вершка и въ діаметрѣ $\frac{5}{16}$ вершка, посредствомъ двухъ ножекъ, длиною около $\frac{5}{8}$ вершка, припаивается къ мѣдному колесу, діаметромъ около $\frac{7}{8}$ вершка, имѣющему въ срединѣ вертикальную плоскую кнопку, вышиною $\frac{1}{4}$ — $\frac{3}{8}$ вершка.

Пластинка состоитъ изъ четырехъ, на крестъ сходящихся, языкообразныхъ, выпуклыхъ отростковъ, изъ коихъ задній длиною 2 вершка и шириною до $\frac{11}{16}$ вершка, два боковыхъ длиною до $1\frac{13}{16}$ верш. и шириною до $\frac{5}{8}$ вершка, а передній длиною $\frac{7}{8}$ — $\frac{15}{16}$ вершка и шириною $\frac{9}{16}$ вершка; отростки эти, соединяясь въ срединѣ между собою, образуютъ выпуклую пластинку съ круглыми входящими углами, шириною около $\frac{7}{8}$ вершка, въ срединѣ которой припаяна поляя трубка, размѣрами вполнѣ отвѣчающая трубкѣ гренады, на нее насаживаемой, т. е. вышиною $\frac{5}{8}$ вершка, въ діаметрѣ $\frac{7}{16}$ — $\frac{1}{2}$ вершка, на разстояніи $\frac{5}{8}$ вершка отъ остраго конца, на заднемъ и боковыхъ отросткахъ имѣются пуговки, нѣсколько сплюсненной шарообразной формы, діаметромъ около $\frac{3}{16}$ вершка, которыя: а) или выштамповываются вмѣстѣ съ этими полосками, причемъ съ нижней стороны отростковъ, подъ пуговками, припаиваются мѣдныя ушки, которыя проходятъ сквозь соотвѣтствующія отверстія колпака каски и закрѣпляются, съ внутренней стороны онаго, кожаными или деревянными костыльками; или б) дѣлаются особо и, припаянными къ нимъ съ нижней стороны ушками, проходятъ въ соотвѣтствующія отверстія отростковъ пластинки и колпака каски, съ внутренней стороны котораго закрѣпляются также костыльками. Какъ въ трубкѣ гренады, такъ и въ трубкѣ пластинки, имѣются по два круглыхъ отверстія, въ

$\frac{1}{8}$ вершка въ діаметрѣ, пробитыя по линіи, проходящей черезъ середину двухъ боковыхъ отростковъ ¹⁾).

Полоска, длиною $4\frac{3}{4}$ вершка и шириною по выгибу $\frac{3}{8}$ вершка, выпуклая и выштампованная по выгибу задней части колпака съ пришитымъ козырькомъ, съ двумя такими же выштампованными вмѣстѣ съ нею или отдѣльно пуговками, какъ и на отросткахъ пластинки, огибаеть задній козырекъ по ширинѣ его. Прикрѣпленіе полоски къ колпаку производится также, какъ и прикрѣпленіе пластинки, помощью ушковъ, припаянныхъ или къ отдѣльнымъ пуговкамъ, или съ нижней стороны пуговокъ, выштампованныхъ вмѣстѣ съ полоскою.

Чешуя, на ремняхъ, изъ вдвое сложенной, черной юфтовой кожи (съ прокладкою между слоями кожи полоски изъ юфты или мостовья, но отнюдь не бумаги или картона); въ каждой половинѣ чешуи 18 звеньевъ, изъ коихъ 8 съ тройными и 9 съ двойными фестонами; одно звено закругленное; звенья расположены такимъ образомъ, что длина чешуи составляетъ $4^1\frac{1}{4}$ — $4\frac{5}{16}$ вершка, ширина чешуи вверху $\frac{3}{4}$ вершка и внизу $\frac{3}{8}$ вершка, на послѣднихъ закругленныхъ звеньяхъ чешуи имѣются: на одной половинѣ шпенець съ головкою, а на другой половинѣ соотвѣтствующей величины замочное отверстие, для застегиванія чешуи сверхъ козырька каски. Для застегиванія чешуи подъ подбородкомъ человѣка служатъ ремешки изъ черной юфтовой кожи, пришиваемые по одному къ каждой половинѣ чешуи; у концовъ ея, на одномъ изъ нихъ, находится прорѣзная петля, а на другомъ кожаный костылекъ; длина ремешка съ костылькомъ 1 вершокъ, а ширина $\frac{5}{16}$ вершка. Чешуя прикрѣпляется къ каскѣ посредствомъ двухъ желѣзныхъ винтовъ съ пластинками (томпаковыми), входящихъ въ круглыя отверстія, имѣющіяся на верхнемъ звенѣ чешуи, и затѣмъ ввинчиваемыхъ въ мѣдныя гайки, къ нижней сторонѣ которыхъ припаяны мѣдныя пластинки для удобнаго навинчиванія гайки изнутри каски; чешуя пригоняется къ каскѣ такимъ образомъ, чтобы отъ нижняго края каски до верха ребра опущенной чешуи было $1\frac{1}{4}$ — $1\frac{3}{8}$ вершка

Юкарда къ каскѣ изъ бѣлаго металла ²⁾, крашенная, въ діаметрѣ по выгибу $1\frac{7}{16}$ вершка, подкладывается подъ чешую съ правой стороны каски и прикрѣпляется къ ней вмѣстѣ съ чешуей. Юкарда окрашена по образцу и имѣеть одну бѣлую, двѣ оранжевыя и двѣ черныя полоски.

Гербъ имѣеть вышины, отъ крестика короны до нижняго края, $3\frac{3}{8}$ вершка и ширины по средней линіи крыльевъ $3\frac{1}{4}$ вершка; онъ прикрѣпляется къ каскѣ кожаными или деревянными костыльками, продѣваемыми въ мѣдныя ушки, припаянныя: одно вверху по нижнему краю короны, а два по срединѣ крыльевъ и проходящія въ

¹⁾ Отверстія дѣлаются для сообщенія внутренности колпака съ наружнымъ воздухомъ; въ колпакѣ съ этой цѣлью дѣлается круглое отверстие, въ діаметрѣ до $\frac{1}{2}$ вершка, въ томъ мѣстѣ, которое покрывается трубкою пластинки.

²⁾ Исправлено согл. пр. по воен. вѣд. 1882 г. № 37.

соотвѣтствующія отверстія колпака каски; сверхъ того въ нижней части герба имѣются для его прикрѣпленія мѣдныя лапки.

Андреевская звѣзда, средней величины (см. § 245), мельхиоровая, имѣющая четыре ушка, которыя, при наложеніи ея на щитъ герба, приходятся: два верхнихъ по сторонамъ шеи орла, а два нижнихъ — въ отверстія подъ началомъ крыльевъ. Для укрѣпленія звѣзды, такимъ образомъ прилаженной на гербѣ, ушки эти подъ гербомъ связываются тонкою, продѣваемой въ нихъ мѣдною проволокою. Диаметръ звѣзды по большимъ лучамъ (большого круга) $1\frac{1}{2}$ верш., по малымъ лучамъ (средняго круга) $\frac{15}{16}$ —1 верш. и по меньшему кругу $\frac{11}{16}$ — $\frac{3}{4}$ вершка.

Ободокъ пригоняется на передній козырекъ каски и состоитъ изъ вдвое сложенной мегаллической полоски (изъ томпака), при чемъ одна половинка шириною $\frac{7}{32}$ — $\frac{1}{4}$ вершка, идетъ по наружному, а другая по внутреннему краю козырька; ободокъ съ внутренней стороны на концахъ козырька срѣзывается наискось, а на наружной сторонѣ, отступя на $\frac{1}{8}$ вершка отъ концевъ, онъ имѣетъ по одному отверстию, въ которыя вставляется по одной металлической пуговкѣ, діаметромъ около $\frac{3}{16}$ вершка; подъ каждую пуговкою имѣется по одной мѣдной припаянной шпилькѣ, длиною около $\frac{1}{4}$ вершка, ножки которыхъ вставляются въ соотвѣтствующія отверстія колпака каски и затѣмъ загибаются въ стороны.

Весь металлическій приборъ долженъ быть съ лицевой стороны полированный, а по формѣ и наружному виду долженъ отвѣчать утвержденному образцу; составныя его части должны быть скрѣплены прочно, припай составныхъ частей и ушковъ полагающихся для прикрѣпленія всѣхъ частей прибора къ колпаку, долженъ быть непременно произведенъ не иначе, какъ мѣдью, винтовыя наръзки на винтахъ и гайкахъ должны быть сдѣланы аккуратно, чтобы прикрѣпленіе прибора къ каскѣ было прочное

Вѣсъ металлическаго прибора къ каскѣ изъ томпака (красной мѣди) долженъ быть: гренады 14 до 15 золотниковъ, верхней пластинки съ трубкою 14 до 15 золотн., задней полоски $5\frac{1}{2}$ —6 золотн., чешуи съ ремешками и винтами къ ней отъ 35 до 37 зол. и герба отъ 15 до 16 золотниковъ. Вѣсъ желѣзнаго винта съ мѣдною гайкою полагается въ $9\frac{1}{2}$ —11 золотн., вѣсъ кокарды въ 3—4 золотн., а вѣсъ Андреевской звѣзды въ $2\frac{1}{2}$ —3 золотника. Такимъ образомъ вѣсъ *всей каски* съ томпаковымъ приборомъ отъ 1 фун. 47 золотн. до 1 фун. 73 золотника *).

Примѣчаніе. Томпаковый приборъ долженъ состоять изъ сплава: 87—88% мѣди, 11—12% цинка и 1— $1\frac{1}{2}$ % олова; примѣсъ другихъ металловъ допускается въ количествѣ не болѣе $\frac{1}{2}$ % Андреевскія звѣзды приготавливаются изъ мельхиора, сплавъ коего долженъ быть изъ 60—61% мѣди, 23—25% цинка и 15% никкеля; примѣсъ другихъ металловъ допускается въ количествѣ не болѣе $\frac{1}{2}$ ‰.

*) Не считая вѣса подгулейника съ холстомъ, вѣсъ котораго отъ 8 до 9 золотниковъ.

§ 9. Фетровый шлемъ (съ металлическимъ приборомъ и плюмажемъ) для нижнихъ чиновъ Отдѣльнаго Корпуса Жандармовъ. ¹⁾

(Пр. 1910 г. № 386)

37 и 81.

Шлемъ состоитъ изъ фетроваго, синяго цвѣта, колпака, передняго и задняго козырьковъ, подтулейника съ подкладкой, металлическаго прибора и волосяного плюмажа.

Колпакъ—цѣльный изъ фетра, синяго цвѣта (по цвѣту мундирнаго сукна). Верхъ колпака круглый, выпуклый, низъ нѣсколько продолговатый, по формѣ головы. Высота колпака по срединѣ — $2\frac{5}{8}$ — $2\frac{6}{8}$ вершка.

Спереди колпака пришивается козырекъ изъ плотной черной лакированной кожи (мостовья, покрытаго чернымъ глянцевымъ лакомъ). Размѣры козырька: ширина по срединѣ $1\frac{2}{8}$ — $1\frac{3}{8}$ вершка, длиною, по полуокружности— $6\frac{7}{8}$ —7 вершковъ. Задній козырекъ—фетровый, цѣльный съ колпакомъ, составляетъ его продолженіе съ уклономъ назадъ на $\frac{3}{8}$ — $\frac{1}{2}$ вершка, имѣетъ прямоугольные срѣзы по бокамъ, съ закругленными углами, ширина его $1\frac{2}{8}$ — $1\frac{3}{8}$ вершка.

Подтулейникъ къ шлему и подшивка къ нему полосокъ рубашечнаго холста полагаются, какъ указано въ приказѣ по военному вѣдомству 1874 года № 234. ²⁾

Плюмажъ изъ кругло-обстриженнаго конскаго волоса чернаго цвѣта, трессированъ на проволоку, изогнутой по формѣ верхняго гребня шлема. Размѣры плюмажа: высота волоса спереди $1\frac{6}{8}$ — $1\frac{7}{8}$ вершка, ширина волоса спереди $1\frac{6}{8}$ — $1\frac{7}{8}$ вершка, причемъ высота и ширина волоса постепенно уменьшаются къ заднему концу плюмажа. Длина плюмажа: по верхнему краю— $7\frac{2}{8}$ — $7\frac{3}{8}$ вершка и по нижнему— $5\frac{5}{8}$ — $5\frac{6}{8}$ вершка. Плюмажъ вставляется въ полый металлическій гребень, гдѣ и прикрѣпляется посредствомъ проволоки къ металлической пластинкѣ, соединяющей внутри бока и переднюю часть гребня между собою, для чего въ этой пластинкѣ имѣются отверстія. Металлическій гребень плюмажа изготовляется изъ тонкихъ стѣнокъ, окаймленныхъ вокругъ, по верхнему и нижнему срѣзамъ, выпуклымъ, закругленнымъ ободкомъ, въ $\frac{1}{16}$ вершка высоты и ширины. Такой-же ободокъ имѣется и впереди, по всѣмъ четыремъ сторонамъ передней части гребня. Передъ и бока гребня нѣсколько вогнуты внутрь. Размѣры гребня спереди: высота— $1\frac{2}{8}$ вершка, ширина: вверху— $\frac{7}{8}$ верш. и внизу— $1\frac{3}{8}$ вершка, длина же по бокамъ, какъ по верхнему, такъ и по нижнему краямъ— $4\frac{1}{2}$ — $4\frac{5}{8}$ вершка, причемъ металлическій гребень, какъ и плюмажъ на немъ, огибая колпакъ, постепенно уменьшаются въ размѣрахъ и, не доходя до $\frac{1}{8}$ — $\frac{5}{8}$ вершка до изгиба

¹⁾ Такой-же головной уборъ, но изъ фетра чернаго цвѣта, съ двухфестонной чешуей (какъ на каскахъ армейскихъ драгунскихъ полковъ) и съ круглой (касочной) кокардой подъ правымъ глазкомъ чешуи, взамѣнъ кокарды на гребнѣ присвоенъ приказомъ по военному вѣдомству 1910 года № 690 нижнимъ чинамъ полевыхъ жандармскихъ эскадроновъ, кромѣ гвардейскаго.

²⁾ См. § 8.

задняго козырька, соединяются (сходятся на нѣтъ) съ задней металлической пластинкой, соединяющей гребень съ серединой ободка задняго козырька. Гребень съ плюмажемъ прикрѣпляется къ колпаку посредствомъ двухъ, припаянныхъ мѣдью къ внутренней соединительной пластинкѣ гребня, завинтованныхъ шпенокъ съ плоскими гайками, для чего въ соответственныхъ мѣстахъ колпака имѣются круглыя отверстія.

Металлическій приборъ къ шлему дѣлается изъ мельхиора и состоитъ изъ: а) герба, б) чешуи, в) пуговицъ для прикрѣпленія чешуи, г) гребня для плюмажа, д) ободковъ и соединительныхъ пластинокъ и е) кокарды.

Весь колпакъ по нижнему сръзу съ козырьками имѣетъ металлическій ободокъ, шириною въ $\frac{1}{8}$ — $\frac{3}{16}$ вершка. Такой же ширины металлическія пластинки (въ $\frac{1}{32}$ толщины) имѣются (для прочности) по верхнему краю передняго козырька, покрывая мѣсто соединенія его съ колпакомъ и сзади колпака, соединяя гребень плюмажа съ ободкомъ задняго козырька.

Гербъ—орелъ съ распростертыми крыльями, вышиною отъ крестика до нижняго края— $2\frac{1}{8}$ — $2\frac{2}{8}$ вершка, шириною, между концами крыльевъ— $4\frac{6}{8}$ — $4\frac{7}{8}$ вершка, прикрѣпляется впереди шлема посредствомъ двухъ завинтованныхъ шпенокъ, припаянныхъ мѣдью съ задней стороны крыльевъ (по срединѣ ихъ) и проходящихъ въ соответствующія отверстія въ колпакѣ. Закрѣпляется гербъ на колпакѣ двумя плоскими мѣдными гайками.

Чешуя—обыкновенно принятая для касокъ, согласно приказа по военному вѣдомству 1874 года № 234, *) но на мѣстахъ прикрѣпленія чешуи къ колпаку, вмѣсто гренадъ съ пламенемъ, круглая пластинка, съ закругленнымъ ободкомъ и съ малой пуговицей съ гербомъ установленнаго образца. Эти пуговицы имѣютъ сзади завинтованный шпенокъ съ плоской гайкою, посредствомъ которой чешуя прикрѣпляется къ колпаку.

Кокарда—установленнаго образца.

§ 10. Шапка для нижнихъ чиновъ Лейбъ-Гвардіи 4-го Стрѣлковаго ИМПЕРАТОРСКОЙ Фамиліи полка.

(Циркуляръ Инспекторскаго Департамента Военнаго Министерства 1855 года № 16).

Шапка изъ темнозеленаго сукна, русскаго покроя, четырехъ-угольная, съ подкладкою, изъ холста, на ватѣ, шириною въ отдѣлкѣ: по верхнему краю отъ одного угла до другого $4\frac{3}{4}$ вершка, вышиною отъ угла до околыша 2 вершка, а околышъ изъ черной смушки, вышиною $1\frac{1}{4}$ вершка.

*) см. § 8.

Впереди на шапкѣ надъ околышемъ, противъ угла, пришить мѣдный крестъ по утвержденному образцу (см. § 250) ¹⁾.

Вѣсъ шапки отъ 60 до 65-ти золотниковъ.

§ 11. Шапка для нижнихъ чиновъ гвардейскихъ уланскихъ полковъ.

(Пр. 1869 г. № 234).

39—40

Шапка состоитъ изъ верха, колпака, козырька и подтулейника, сшитыхъ вмѣстѣ и, сверхъ того, изъ особаго прибора.

а) *Верхъ* шапки имѣетъ видъ четырехгранной, усѣченной, опрокинутой пирамиды, съ вогнутыми во внутрь и заглаженными боками; высота пирамиды (т.-е. отъ пришива ея къ колпаку до дна, по отвѣсу) 1 вершокъ; длина боковъ квадратнаго основанія пирамиды $3\frac{7}{8}$ вершка, окружность соединенія пирамиды съ колпакомъ $5\frac{1}{8}$ вершка.

б) *Колпакъ* дѣлается по головѣ, такъ что долженъ почти плотно прикасаться къ черепу, надъ ушами нѣсколько вырѣзается.

Верхъ и колпакъ дѣлаются изъ кожи; части ихъ сшиваются плотно и потомъ сплошь покрываются чернымъ лакомъ, такъ чтобы никакихъ швовъ видно не было. На верхушкѣ шапки, поперекъ діагонали, отступая на 1 вершокъ отъ праваго угла пришивается костяной костылекъ (длиною $\frac{3}{4}$ вершка и шириною $\frac{1}{8}$ вершка), для пристегиванія этикетки. Въ лѣвой сторонѣ у самаго ребра верхушки по срединѣ дѣлается гнѣздо для присаживанія кокарды, а подъ всѣми 4 углами просверливаются дырочки для застегиванія крючковъ суконной накладки.

в) *Козырекъ* изъ черной, съ обѣихъ сторонъ лакированный, кожи, длина пришива къ шапкѣ измѣняется также смотря по головѣ чело-вѣка; она должна быть такова, чтобы опущенныя чешуи не рѣзали ухо; ширина козырька на срединѣ отъ края до пришива къ колпаку $1\frac{1}{4}$ вершка. Нижнй край козырька, для прочности, вставляется въ металлическій ободокъ (изъ металла, соответствующаго цвѣту прибора) ²⁾ шириною, какъ внутри, такъ и внаружи, $\frac{2}{8}$ вершка. Козырекъ пристрачивается къ колпаку такъ, чтобы середина его приходилась противъ передняго угла верха, ободокъ по концамъ прикрѣпляется къ колпаку мѣдными гладкими пуговками малаго размѣра, одного съ ободкомъ металла.

г) *Подтулейникъ* изъ тонкой черной юфти (шириною 3 вершка), пристрачивается насквозь къ нижнему краю колпака и отъ половины ширины своей, кверху, имѣетъ вырѣзные фестоны и подъ ними продѣтый снурокъ, для стягиванія его подъ отверстіемъ колпака.

¹⁾ По прик. по воен. вѣд. 1864 г. № 319 на шапкахъ полагается кокарда, присвоенная всѣмъ вообще войскамъ, пригоняемая сзади креста.

²⁾ Описаніе мѣднаго и мельхіороваго ободка, при семъ прилагается ниже.

Приборъ къ шапкѣ составляютъ:

д) *Чешуя* ¹⁾, установленная для уланскихъ шапокъ прежняго образца, пригоняется къ колпаку такъ, чтобы центръ глазка приходился надъ пуговкою, прикрѣпляющею ободокъ козырька, въ разстояніи 1 вершка отъ нижняго края колпака.

е) *Гербъ* ²⁾ со знакомъ отличія, если таковой полагается, изъ красной мѣди или изъ мельхіора ³⁾ (какъ до сего было положено), одного штампа съ положеннымъ для суконныхъ шапокъ кавалеріи и пѣхоты (см. § 234). Гербъ пригоняется спереди на колпакѣ такъ, чтобы нижнею своею частью не переходилъ обода козырька.

ж) *Кокарда*, прежняго образца ⁴⁾, имѣетъ припаянную сзади, согнутую вдвое, металлическую пластинку и сзади окрашивается черною масляною краскою. Кокарда пригоняется какъ и прежде, т.-е. вставляется припаянною къ ней пластинкою въ гнѣздо, сдѣланное въ лѣвой сторонѣ шапки, носится при всѣхъ формахъ.

з) *Этикетный шнуръ* прежняго образца (см. § 284).

При парадной формѣ на бока верха шапки настегивается:

и) *Суконная накладка*. Накладка эта состоитъ изъ четырехъ равныхъ частей, выкроенныхъ соответственно бокамъ верха шапки, сукно присвоеннаго цвѣта ⁵⁾, подложенное холстомъ, простегивается вдоль рядами (каждая стежка въ $\frac{1}{8}$ вершка ширины). Бока накладки ребрами своими сшиваются наглухо въ 3-хъ мѣстахъ, а два ребра остаются свободными.

Обхватывая верхъ шапки, накладка подстегивается, помощью крючковъ, пришитыхъ къ оборотной сторонѣ ея, подъ всеми четырьмя углами шапки и потомъ застегивается у задняго ребра, справа надѣво, 4-мя проволочными крючками на петельки.

Верхній край накладки обшивается черною лакированной кожею. Къ нижнему же краю пришивается тесьма ⁶⁾ шириною въ $\frac{1}{2}$ вершка. Тесьма эта должна лежать плотно на колпакѣ, у соединенія его съ верхомъ. На всѣхъ боковыхъ ребрахъ или перегибахъ и по нижнему краю накладки пришить этикетный шнуръ такимъ образомъ: пришивка начинается отъ угла той части накладки, на которой имѣются

¹⁾ Описаніе мѣдной и мельхіоровой чешуи при семъ прилагается ниже.

²⁾ По прик. по воен. вѣд. 1871 г. № 19 для отличія гвардейскихъ уланскихъ шапокъ отъ шапокъ армейскихъ уланскихъ полковъ, свѣрхъ герба у первыхъ установлена звѣзда Ордена Св. Андрея Первозваннаго (см. § 244).

³⁾ Исправлено согласно приказа по воен. вѣд. 1878 г. № 346.

⁴⁾ Кокарда полагается овальная, мельхіоровая, съ одной бѣлой, двумя оранжевыми и двумя черными полосками, вышиною $1\frac{1}{8}$ вершка, шириною $\frac{6}{8}$ вершка (приказы 1859 г. № 186 и 1882 г. № 37).

⁵⁾ Въ л.-гв. Уланскомъ Ея Величества полку—алаго, въ л.-гв. Уланскомъ Его Величества полку—желтаго.

⁶⁾ Въ л.-гв. Уланскомъ Ея Величества полку—желтая, въ л.-гв. Уланскомъ Его Величества полку—бѣлая.

крючки (т.-е. части, которой верхній уголь приходится подь костылькомъ для пристегиванія этишкета) идетъ внизъ до края сукна, огибаетъ весь низъ и заворачивается по низу лѣвой стороны до передняго ребра (при этомъ верхній шнуръ плотно лежитъ на нижнемъ) и отъ него, поднимаясь наискось къ верху угла, подь костылькомъ опять опускается, наискось же, до нижняго угла и здѣсь закрѣпляется. Шнуръ, пущенный по накладкѣ наискось, вдоль весь не прострачивается, а пришивается только у ребра подь костылькомъ на вершокъ отъ верха, такъ что здѣсь образуетъ свободную петлю, для продѣванія этишкетнаго шнура. Сверхъ того, на 3-хъ, оставшихся свободными, ребрахъ шапки нашивается такой же шнуръ, вдоль отъ нижняго края до верха.

i) Султаны остаются безъ измѣненія, по формѣ, установленной приказомъ Военнаго Министра отъ 25 Юня 1868 года за № 216 *).

Ободокъ и чепуля мельхиоровые къ параднымъ уланскимъ шапкамъ.

(Пр. 1878 г. № 246).

Ободокъ состоитъ изъ полоски, согнутой вдвое по ширинѣ ея и выгнутой затѣмъ дугою, по формѣ козырька; между половинами согнутой полоски оставляется зазоръ для насадки на край козырька шапки. Ободокъ, съ внутренней стороны, на концахъ, срѣзывается наискось, а на наружной сторонѣ, отступя на $\frac{1}{8}$ вершка отъ концовъ, онъ имѣетъ по одному отверстию, въ которыя вставляются по одной металлической пуговкѣ діаметромъ $\frac{1}{8}$ — $\frac{3}{16}$ вершка; къ каждой пуговкѣ припаиваются мѣдныя проволочныя ножки, длиною около $\frac{3}{8}$ вершка, помощью которыхъ ободокъ прикрѣпляется къ шапкѣ. Ширина ободка снаружи $\frac{1}{4}$ вершка, а съ другой, противоположной, стороны — $\frac{7}{32}$ вершка, длина же по наружному выгибу $7\frac{1}{2}$ вершковъ. Весь ободокъ съ пуговками долженъ быть 7—8 золотниковъ.

Ободокъ долженъ быть сдѣланъ чисто и металлъ не долженъ имѣть раковинъ, пленокъ или трещинъ.

Сплавъ, изъ коего долженъ быть изготовленъ ободокъ, долженъ заключать въ себѣ: 60—61% мѣди, 23—25% цинка и 15% никкеля; примѣсь другихъ металловъ въ этомъ сплавѣ допускается въ размѣрѣ не болѣе $\frac{1}{2}$ %.

*) По описаніямъ, приложеннымъ къ приказамъ по воен. вѣд. 1859 г. № 186 и 1868 г. № 216, султаны эти полагаются волосяные: бѣлые и красные и тресируются на загнутой проволоцѣ уменьшеннаго размѣра, а именно: длиною отъ гайки въ висячемъ положеніи по всему выгибу 7 вершковъ. Въ основаніи султана имѣется корешокъ, длиною $\frac{6}{8}$ вершка, сплетенный изъ одного съ султаномъ волоса.

Чешуя набирается на ремняхъ изъ вдвое сложенной черной юфтовой кожи (съ прокладкою между слоями кожи полоски изъ юфти или мостовья, но отнюдь не бумаги или картона), посредствомъ мѣдной проволоки, концы которой, по закрѣпленіи каждаго звена, должны быть закручены и загнуты внизъ. Въ каждой половинѣ чешуи 18 звеньевъ, изъ коихъ 8 съ тройными, 9 съ двойными фестонами и одно звено закругленное; на послѣднихъ закругленныхъ звеньяхъ чешуи имѣются: на одной половинѣ шпенекъ съ головкою, а на другой половинѣ соответствующей величины замочное отверстие для застегиванія чешуи сверхъ козырька. Длина половины чешуи, имѣющей на послѣднемъ звенѣ шпенекъ, $4\frac{1}{4}$ вершка, а другой $4\frac{5}{8}$ вершка, ширина чешуи вверху $\frac{3}{4}$ вершка и внизу $\frac{3}{8}$ вершка. Для застегиванія чешуи подъ подбородкомъ человѣка служатъ ремешки изъ черной юфтовой кожи, пришиваемые по одному къ каждой половинѣ чешуи; у концовъ ремешковъ на одномъ изъ нихъ имѣется прорѣзная петля, а на другомъ кожаный костылекъ; длина ремешковъ 1 вершокъ, а ширина $\frac{5}{16}$ вершка. Чешуя прикрѣпляется къ шапкѣ посредствомъ двухъ желѣзныхъ винтовъ, припаиваемыхъ къ мельхиоровымъ кружкамъ, имѣющимъ въ срединѣ выпуклость въ видѣ пуговки, и два выштампованные концентрическіе ободка; винты проходятъ черезъ отверстія въ верхнихъ звеньяхъ чешуи, затѣмъ черезъ шапку и закрѣпляются извнутри шапки мѣдными пластинчатыми гайками. Длина винтовъ $\frac{3}{8}$ вершка, діаметръ кружковъ, къ коимъ припаиваются винты, $\frac{11}{16}$ вершка, длина и ширина мѣдной гайки— $\frac{7}{16}$ вершка. Всѣхъ двухъ чешуй, безъ винтовъ и гаекъ, 27 золотниковъ, а съ винтами и гайками 32 золотника, допускается колебаніе въ всѣхъ на 2 золотника болѣе или менѣе.

Чешуя должна быть сдѣлана чисто и металлъ не долженъ имѣть раковинъ, пленокъ или трещинъ.

Сплавъ, изъ коего должна быть изготовляема чешуя, долженъ заключать въ себѣ: 60—61% мѣди, 23—25% цинка и 15% никкеля; примѣсь другихъ металловъ въ этомъ сплавѣ допускается въ размѣрѣ не болѣе $\frac{1}{20}$ %.

Ободокъ и чешуя мѣдные къ пярднымъ уланскимъ шапкамъ.

(Пр. 1859 г. № 186).

Ободокъ къ козырьку мѣдный, длиною по наружному выгибу $8\frac{1}{4}$ вершковъ; ширина одного ребра $\frac{1}{4}$ вершка; для укрѣпленія ободка два шпенька съ мѣдными головками; всѣхъ ободка со шпеньками 12 золотниковъ.

Чешуя мѣдная на ремняхъ: въ одной половинкѣ 18 звеньевъ съ фестонами, размѣщенныхъ такъ, что длина ея $4\frac{6}{8}$ вершка; ремень длиннѣе, ибо заходитъ подъ подбородокъ челоуѣка и застегивается на кожаный костылекъ. Для привинчиванія чешуи къ шапкѣ два желѣзные винтика длиною по $\frac{5}{8}$ вершка, съ плоскими, широкими, мѣдными, тисненными головками и двумя мѣдными гайками внутри шапки. Бѣсъ чешуи съ приборомъ и кожею 48 золотниковъ; допускается 3 золотника тяжеле или легче. На одномъ послѣднемъ звенѣ дырочка, а на другомъ кнопка для застегиванія чешуи сверхъ козырька *).

§ 12. Шапка уланскаго образца: а) для нижнихъ чиновъ всѣхъ армейскихъ уланскихъ полковъ, б) для юннеровъ и строевыхъ нижнихъ чиновъ Елисаветградскаго и Тверскаго кавалерійскихъ училищъ.

(Пр. 1909 г. № 157).

41—50

Шапка состоитъ изъ фетроваго чернаго лакированнаго колпака и суконной накладки; кромѣ того, къ шапкѣ полагается этишкетный свуръ съ кистями.

Колпакъ состоитъ: а) собственно изъ шарообразнаго нѣсколько выпуклаго (отъ кокарды до затылка) колпака, высотой спереди $2\frac{3}{8}$ вершка, сзади $2\frac{5}{8}$ вершка, съ боковъ $2\frac{1}{2}$ вершка, длина большой и малой осей въ зависимости отъ размѣра головы и б) четырехугольной площадки (4×4 вершка), прикрѣпляемой къ круглому колпаку посредствомъ длинной призматической шейки, высотой $1\frac{1}{4}$ верш., уменьшающейся по направленію отъ верхней площадки къ круглому колпаку, шириною у послѣдняго по діагонали $\frac{3}{4}$ вершка, причеиъ углы площадки должны находиться по направленію осей колпака, (какъ указано на чертежѣ); подъ углами площадки просверливаются дырочки, для застегиванія крючковъ суконной накладки. На верху площадки, въ правомъ ея углу, прикрѣпляется костылекъ (длинною $\frac{7}{8}$ вершка) для пристегиванія этишкетнаго шнура.

Спереди колпака пришивается черный лакированный кожаный козырекъ, обтянутый гладкимъ металлическимъ ободкомъ (шириною $\frac{3}{16} - \frac{7}{32}$ вершка), который помощью двухъ глазковъ съ разгибающимися лапками прикрѣпляется къ колпаку. Ширина козырька въ срединѣ $\frac{7}{8} - 1$ верш.

По сторонамъ козырька къ колпаку прикрѣпляется *чешуя* (двухфестонная) по цвѣту металлическаго прибора.

*) Звенья прикрѣпляются къ ремню посредствомъ тонкой проволоки.

При парадной формѣ на шейку колпака надѣвается *накладка* четырехгранной формы изъ приборнаго сукна, части присвоеннаго, простроченная нитками (цвѣта сукна) вдоль рядами, шириною каждый въ $\frac{1}{8}$ верш., сквозь которые пропускается снурокъ. Бока (границы) накладки ребрами своими сшиваются наглухо въ 3-хъ мѣстахъ, а два ребра остаются свободными для застегиванія на три крючка и петли.

Верхній край накладки обшивается тонкой черной кожей. Нижній край накладки, образуя четыремя полукруглыми вырѣзами острые мыски, обшивается тесьмой у нижнихъ чиновъ: рядовыхъ—шириною $\frac{5}{32}$ верш., а унтеръ-офицеровъ—шириною $\frac{3}{8}$ верш.; у вахмистровъ и подпрапорщиковъ такой же тесьмой, какъ у унтеръ-офицеровъ и, кромѣ того, еще узкой тесьмой шириною въ $\frac{5}{32}$ верш., нашиваемой выше широкой на $\frac{1}{8}$ верш. На 3-хъ углахъ накладки пришивается по одной киверной пуговицѣ.

Примѣчаніе. Накладка шапки юнкеровъ училищъ обшивается такъ же, какъ у унтеръ-офицеровъ, а у вахмистровъ (юнкеровъ училищъ), какъ у подпрапорщиковъ.

Всѣ угольные грани накладки обшиваются четырехграннымъ снуромъ въ $\frac{1}{8}$ верш. толщиною изъ хлопчато-бумажныхъ (мерсеризованныхъ) нитокъ, причемъ съ правой стороны шапки, наискось отъ нижняго задняго мыска накладки къ верхнему правому углу площадки и отъ него книзу, къ нижнему переднему мыску, нашивается такой-же хлопчато-бумажный снуръ, образующій въ правомъ верхнемъ углу петлю, въ $\frac{1}{2}$ верш. величиною, для этикетнаго костылька.

Подтулейникъ и подкладка со снуркомъ какъ въ киверѣ пѣхотнаго образца ¹⁾.

Государственный *гербъ* (большого размѣра) ²⁾ пригоняется къ переднему ребру накладки шапки.

Для пригонки на шапку, гербъ перегибается вдоль на двѣ равныя половины и насаживается по переднему ребру накладки такъ, чтобы крестикъ короны приходился на передней грани накладки.

Если на шапкѣ долженъ быть знакъ отличія, то онъ по срединѣ перегибается по формѣ угла шапки и нижнимъ краемъ своимъ долженъ подходить подъ крестикъ короны герба.

Отличіе (кому положено) большого размѣра существующаго образца.

Султанъ бѣлый волосявой, образца, установленнаго для гвардейскихъ уланъ ³⁾, вставляется въ металлическое гнѣздо, дѣлаемое на лѣвой передней сторонѣ площадки. У основанія султана гайки въ $\frac{5}{8}$ верш. оплетаются: для рядовыхъ бѣлыми хлопчато-бумажными

¹⁾ См. § 2.

²⁾ Для кавалерійскихъ училищъ, взаменъ простыхъ гербовъ, полагаются гербы съ сіяніемъ, по образцу киверныхъ гербовъ военныхъ училищъ, но посе-ребренные (прик. по воен. вѣд. 1912 г. № 85).

³⁾ Приказъ по военному вѣдомству 1868 года № 216 (см. § 11).

нитками, а для унтеръ-офицеровъ—съ примѣсью оранжевыхъ и черныхъ нитокъ. Трубачамъ—султанъ алый.

Кокарда — существующаго образца съ проволочною вилкою, установленною для кивера пѣхотнаго образца ¹⁾. Кокарда вставляется въ то же гнѣздо, куда и султанъ.

Этикетные шнуры дѣлаются по цвѣту металлическаго прибора шерстяные или хлопчато-бумажные (мерсеризованные), ровнаго, плотнаго плетения. Этикетъ — четырехгранный шнуръ, толщиною въ ребрѣ $\frac{1}{8}$ — $\frac{5}{32}$ вершка (внутренность его можетъ быть изъ обыкновенныхъ хлопчато-бумажныхъ нитокъ по цвѣту наружныхъ), длиною (сложенный вдвое) $1\frac{5}{16}$ —2 арш.

Къ концамъ шнура пришиваются два узла съ кистями изъ толстой крученой нитки; длина узла $1\frac{1}{4}$ — $1\frac{5}{16}$ верш., ширина внизу 1 — $1\frac{1}{16}$ вершка, ширина плетенка, нашитаго поверхъ кисти $\frac{1}{4}$ — $\frac{5}{16}$ вершка, а длина кисти $\frac{3}{4}$ — 1 верш. На шнурѣ положено пять варворокъ діаметромъ $\frac{7}{16}$ вершка, а вышиною $\frac{5}{16}$ вершка; изъ нихъ двѣ у кисти.

Узлы, кисти и варворки унтеръ-офицерскіе дѣлаются изъ нитей: черной, оранжевой и бѣлой или желтой (по цвѣту металлическаго прибора), а для рядовыхъ однородные со шнуромъ ²⁾. Цвѣтъ металлическаго прибора (гербъ, отличіе, пуговицы, ободокъ и чешуя), полкамъ присвоенный, и накладки (уланскихъ шапокъ) указанъ въ вѣдомости № 1, приложенной къ приказу по военному вѣдомству 1908 года № 155 ³⁾.

Для Елисаветградскаго и Тверскаго кавалерійскихъ училищъ накладка уланской шапки должна быть по цвѣту приборнаго сукна, училищу присвоеннаго, металлическій приборъ полагается бѣлый.

¹⁾ См. § 2.

²⁾ Всѣ этикетнаго шнура съ кистями и варворками не менѣе $19\frac{1}{2}$ золотниковъ.

³⁾ Вѣдомость эта при семъ прилагается.

ВѢДОМОСТЬ

отличіямъ шапокъ нижнихъ чиновъ армейскихъ уланскихъ полковъ и кавалерійскихъ училищъ по цвѣту накладокъ и металлическаго прибора.

(Пр. 1908 г. № 155).

№ № воен- клатуръ.	Наименованіе полковъ.	Накладка на шапкѣ.	Металличе- скій приборъ къ шапкѣ.
41	1-й Ул. С.-Петербургскій Генералъ-Фельдмаршала Князя Меншикова.	А л а я.	Желтый (мѣдный). *)
43	2-й Лейбъ-Ул. Курляндскій Императора Александра II.	Свѣтлосіяя	
45	3-й Ул. Смоленскій Императора Александра III.	Б ѣ л а я.	
47	4-й Ул. Харьковскій	Ж е л т а я.	
42	5-й Ул. Литовскій Его Величества Короля Виктора-Эммануила III.	А л а я.	Бѣлый (мельхіоровый).
44	6-й Ул. Волинскій.	Свѣтлосіяя.	
46	7-й Ул. Ольвинопольскій Его Величества Короля Испанскаго Альфонса XIII.	Б ѣ л а я.	
48	8-й Ул. Вознесенскій Ея Императорскаго Высочества Великой Княжны Татьяны Николаевны	Ж е л т а я.	
41	9-й Ул. Бугскій Его Императорскаго Королевскаго Высочества Эрцъ-Герцога Австрійскаго Франца-Фердинанда.	А л а я.	Желтый (мѣдный).
43	10-й Ул. Одесскій.	Свѣтлосіяя.	
45	11-й Ул. Чугуевскій Ея Величества Государыни Императрицы Маріи Феодоровны.	Б ѣ л а я.	
47	12-й Ул. Бѣлгородскій Его Величества Императора Австрійскаго, Короля Венгерскаго Франца-Иосифа I.	Ж е л т а я.	
48	13-й Ул. Владимірскій.	Ж е л т а я.	Бѣлый (мельхіоровый).
48	14-й Ул. Либургскій Ея Императорскаго Высочества Великой Княжны Маріи Александровны.	Ж е л т а я.	
50	15-й Ул. Татарскій.	Малиновая.	
46	16-й Ул. Новорхангельскій.	Б ѣ л а я.	
49	17-й Ул. Новомиргородскій.	Малиновая.	Желтый (мѣдный).
—	Елисаветградское кавалерійское училище.	А л а я.	Бѣлый (мельхіоровый).
—	Тверское кавалерійское училище.	Свѣтлосіяя.	

*) По прик. по воен. вѣд. 1912 г. № 159 для литаврица 1-го Уланскаго С.-Петербургскаго полка металлическій приборъ полагается позолоченный офицерскаго образца.

§ 13. Парадная шапка гвардейскихъ гусарскихъ полковъ.

(Пр. 1873 г. № 45).

51—52

Тулья ¹⁾ цилиндрическая дѣлается изъ бѣлой юфти (вышиною $3\frac{1}{4}$ верш., а длиною сообразно размѣрамъ головы отъ 13—15 верш.), къ нижней части ея пристрачивается *подтулейникъ* ¹⁾ шириною 3 верш., изъ мягкой черной кожи; свободная окраина подтулейника внутри шапки стягивается черною тесьмою, продѣтою въ прорѣзанныя въ кожѣ петельки.—Поверхъ тульи нашивается мѣхъ, бѣльковый (молодого тюленя), окрашенный подъ боберъ; ширина мѣха должна быть на $\frac{1}{2}$ верш. болѣе ширины юфтоваго основанія.—Продольный повъ мѣха долженъ быть спереди шапки сдѣланъ такъ крѣпко, чтобы его не было видно; нижній край мѣха накладывается на подтулейникъ и вмѣстѣ съ нимъ и юфтовымъ основаніемъ, прострачивается на $\frac{1}{16}$ отступя отъ нижняго края шапки, черною ниткою; верхъ мѣха загибается внутрь шапки на $\frac{1}{2}$ верш. и тамъ черезъ край приметывается къ юфти. Тутъ же къ тульѣ пришивается лопасть изъ сукна, подложеннаго тонкой коленкоровой клеенкой, совершенно такъ же, какъ было установлено для медвѣжьихъ шапокъ (приказъ 1859 года № 186 прил. стр. 24) ²⁾. На срединѣ шапки, спереди, насаживается Андреевская звѣзда вновь утвержденнаго образца.

Чешуи ³⁾ настоящихъ образцовъ и пригоняются къ шапкѣ точно такъ же, какъ до сего было установлено; для подыманія чешуи поверхъ шапки съ обоихъ боковъ ея дѣлаются въ мѣхѣ прорѣзы.—Отгибающійся уголокъ мѣха подшивается чернымъ сукномъ и пристегивается къ шапкѣ желѣзнымъ крючкомъ на шелковую петельку.

Султаны казачьяго образца ⁴⁾, но съ гайками у унтеръ-офицеровъ, какъ объявлено въ особомъ приказѣ отъ 3-го сего февраля № 48 ⁵⁾, вставляются, съ наклономъ впередъ, въ гнѣздо, пришитое къ юфти противъ середины звѣзды.

Кокарда овальная мельхиоровая (длинною $\frac{7}{8}$ и шириною $\frac{6}{8}$ вершка) вставляется передъ султаномъ въ то же гнѣздо, помощью припаянной къ ней длинной пегли (не менѣе 1 верш.) изъ толстой проволоки ⁶⁾.

¹⁾ Подробное описаніе тульи и подтулейника см. § 279.

²⁾ По этому приказу лопасть полагается длиною съ одного боку 9 верш., а съ другого $6\frac{1}{2}$ верш. Лопасть въ Лейбъ-Гвардіи гусарскомъ Его Величества полку изъ краснаго сукна обшивается въ четырехъ мѣстахъ желтою тесьмою, шириною въ $\frac{1}{4}$ верш., а въ Лейбъ-Гвардіи Гродненскомъ гусарскомъ полку лопасть изъ малиноваго сукна обшивается бѣлою тесьмою.

³⁾ Описаніе чешуи (въ Л.-Гв. гусарскомъ Его Величества полку—изъ красной мѣди, а въ Л.-Гв. Гродненскомъ гусарскомъ полку—изъ мельхиора) приложено къ описанію шапки гвардейскихъ уланскихъ полковъ (см. § 11).

⁴⁾ Описаніе этого султана (прик. по воен. вѣд. 1873 г. № 348) при семъ прилагается.

⁵⁾ По этому приказу унтеръ-офицерамъ полагаются гайки, продольно оплетенныя цвѣтными нитками, съ пропущенными между ними въ нѣсколько рядовъ и въ перемежку съ нитями, скрученными изъ оранжеваго и чернаго шелка.

⁶⁾ По прик. по воен. вѣд. 1878 г. № 128 на парадныхъ шапкахъ л.-гв. гусарскаго Его Величества полка знакъ отличія пригоняется надъ звѣздою такъ, чтобы нижній край его серединою своею касался средняго луча по отвѣсу, верхній же край нѣсколько закрывалъ кокарду.

Султанъ къ параднымъ шапкамъ гвардейскихъ гусарскихъ полковъ.

(Пр. 1873 г. № 348).

Султанъ дѣлается изъ бѣлаго волоса, а для музыкантовъ изъ краснаго волоса.

Султанъ состоитъ изъ трехъ частей: а) желѣзной проволоки, б) свободного волоса (волосяной косы) и в) гайки волосяной или нитяной.

а) *Желѣзная проволока*, согнутая вдвое, толщиною въ $\frac{3}{32}$ дюйма (около $\frac{1}{19}$ вершка), длиною $6\frac{3}{4}$ вершковъ, въ томъ числѣ верхняя часть, къ которой прикрѣпляется волосъ, длиною $4\frac{3}{4}$ вершка, а нижняя въ видѣ петли, 2 вершка. Концы проволоки, составляющіе верхнюю часть, нѣсколько согнуты въ сторону, скручены въ спираль (т. е. одинъ конецъ обвиваетъ другой), обшиты полоской холста, въ видѣ чехла, и обвиты спирально второю полоскою холста, шириною около $\frac{3}{8}$ вершка и длиною 1 аршинъ, такимъ образомъ, что означенные концы проволоки, представляютъ форму конуса, обращеннаго основаніемъ къ верху; эта вторая полоска холста пришивается къ первой полоскѣ (чехлу). Проволока, въ нижней своей части, должна быть расширена настолько, чтобы гайка не могла спускаться внизъ, образуя собою такимъ образомъ петлю, посредствомъ которой султанъ прикрѣпляется къ шапкѣ.

б) *Свободный волосъ* (волосяная коса) султана трессирована (заплетается) на двухъ толстыхъ и крѣпкихъ нитяхъ (снуркахъ), такимъ образомъ, что корень волоса огибаетъ верхнюю нить, потомъ нижнюю и затѣмъ снова верхнюю. Трессировка производится прядями, плотно прилегающими одна къ другой. Длина концовъ свободного волоса косы должна быть не менѣе $1\frac{3}{4}$ вершка. Нити, съ заплетеннымъ волосомъ, нашиваются спирально, начиная сверху, на полоску холста, которою обвиты концы проволоки, наблюдая при этомъ, чтобы вся вышина султана отъ гайки была не менѣе $5\frac{3}{4}$ вершковъ, а самый султанъ долженъ быть къ верху разсыпчатый и остроконечно обстриженный.

в) *Гайка* волосяная (для нижнихъ чиновъ) или нитяная (для унтеръ-офицеровъ), въ діаметрѣ внизу (снаружи) $\frac{1}{4}$ вершка и вверху $\frac{7}{16}$ вершка. Гайка волосяная дѣлается изъ одного съ султаномъ волоса, въ два слоя, и укрѣпляется пришивкою на картонѣ соответствующей формы; для унтеръ-офицеровъ картонный остовъ оплетается вдоль бѣлыми нитками съ пропущенными между ними, въ 5-ть косыхъ рядовъ и въ перемешку, оранжевыми и черными нитками. Ряды эти расположены въ разстояніи одинъ отъ другого, по отвѣсному направленію, около $\frac{1}{8}$ вершка; ширина рядовъ около $\frac{1}{16}$ вершка.

Вѣсъ желѣзной проволоки султана 4 золотника, а съ холщевыми полосками и нитками $4\frac{7}{8}$ золотника, вѣсъ свободного волоса султана не менѣе $8\frac{3}{4}$ золотника, вѣсъ волосяной или нитяной гайки $\frac{3}{8}$

вершка. Общій вѣсъ 10-ти султановъ долженъ быть 1 ф. 44 золотника. При приѣмѣ султановъ допускается колебаніе въ 7 золотниковъ на 10 султановъ, болѣе или менѣе противъ общаго ихъ вѣса.

Волосъ султана долженъ быть изъ хвоста лошади и отнюдь не изъ гривы, ровный, не курчавый и очищенный промываніемъ отъ грязи и другихъ веществъ. Волосъ бѣлыхъ султановъ долженъ быть не крашеный, а лишь бѣленый, красный-же—окрашенный согласно цвѣта образцовъ, не маркою, прочною краскою. Трессировка должна быть крѣпкая, чтобы волосъ не выдергивался и настолько густая, чтобы не видно было рядовъ ея.

Въ отношеніи вида и формы султанъ долженъ отвѣчать утвержденнымъ образцамъ.

§ 14. Шапка для нижнихъ чиновъ постоянного состава Офицерской Кавалерійской школы.

(Пр.: 1907 г. № 314 и 1910 г. № 564).

53. и 64

Шапка гусарскаго образца, изъ чернаго барашковаго мѣха, высотой $3\frac{1}{8}$ вершка, съ алымъ суконнымъ верхомъ (шлыкъ), спускающимся на правый бокъ до нижняго края шапки и пристегивающимся къ тульѣ шапки посредствомъ крючка. Шлыкъ трехъ-угольной формы обшивается существующимъ желтымъ учебнымъ басономъ шириною $\frac{9}{32}$ вершка съ алымъ просвѣтомъ. На передней части шапки по срединѣ пригоняется Андреевская звѣзда большого размѣра. Чешуя мѣдная; кокарда, установленная для нижнихъ чиновъ гусарскихъ полковъ. Султанъ бѣлый, волосяной, гусарскаго образца, длиною $4\frac{1}{2}$ вершка.*)

§ 15. Шапка гусарскаго образца для нижнихъ чиновъ всѣхъ армейскихъ гусарскихъ полковъ.

(Пр. 1909 г. № 157).

64—63

Колпакъ (безъ дна) фетровый, боковая поверхность на $\frac{2}{3}$ высоты имѣетъ образующую-кривую линію, согласно прилагаемаго чертежа.

Высота колпака спереди $3\frac{1}{8}$ верш., сзади $2\frac{7}{8}$ верш. Верхній обрѣзъ колпака представляетъ собою эллипсъ, размѣры осей котораго на $\frac{1}{2}$ верш. болѣе величины осей нижняго обрѣза колпака,

*) Согласно приказа по военному вѣдомству 1909 года № 163, такая-же шапка присвоена и нижнимъ чинамъ полубатальона при Императорской Николаевской Военной Академіи, но со слѣдующими измѣненіями: а) металлическій приборъ—бѣлый, б) по краямъ и по срединѣ алаго шлыка—бѣлая тесьма и в) вмѣсто Андреевской звѣзды—Государственный гербъ діаметромъ $1\frac{3}{4}$ вершка.

пригоняемого по головѣ. Нижній обрѣзъ фетра горизонтальный и обшивается чернымъ суконнымъ кантомъ. Колпакъ обтягивается снаружи чернымъ барашковымъ (натуральнымъ, крашеннымъ) мѣхомъ. ¹⁾

Взамѣнъ два, вшивается суконный *шлыкъ* по цвѣту приборнаго сукна, полку присвоеннаго, спускающійся на правый бокъ шапки и застегивающійся петлею на крючекъ, пришиваемый въ соответствующемъ мѣстѣ шапки (отступя на $\frac{1}{8}$ верш. отъ нижняго края шапки).

Шлыкъ шьется изъ четырехъ треугольныхъ частей, сшиваемыхъ одна съ другою, изъ коихъ лѣвая двѣ части длиною 9 верш., а правая 6 верш.; при такомъ раскроѣ на правой сторонѣ шлыка образуется выемка для удобнаго перегиба шлыка на правую сторону шапки такъ, чтобы конецъ шлыка равнялся съ нижнимъ краемъ шапки. По краямъ и по срединѣ шлыка нашивается тесьма: для рядовыхъ шириною въ $\frac{5}{32}$ верш., для унтеръ-офицеровъ шириною въ $\frac{3}{8}$ верш., а для вахмистровъ и подпрапорщиковъ такая же тесьма, какъ и у унтеръ-офицеровъ и, кромѣ того, еще узкая—шириною $\frac{5}{32}$ верш., нашиваемая отступя отъ широкой во внутрь на $\frac{1}{8}$ верш., по срединѣ же узкая тесьма не нашивается.

Спереди шапки прикрѣпляется государственный *гербъ* большого размѣра.

Отличіе, кому такое присвоено,—большого размѣра и прикрѣпляется поверхъ герба.

Чешуя двухфестонная.

Съ боковъ шапки пришиваются двѣ пуговицы, образца, установленнаго для киверовъ, для надѣванія кутасовъ.

Кутасъ плетется изъ гусарскаго четырехграннаго съ Георгіевскою ниткою шнура (толщиною въ $\frac{1}{8}$ верш.) въ видѣ восьмерки, какъ показано на рисункѣ. Ширина кутаса по срединѣ 1 верш., къ концамъ суживается до $\frac{1}{2}$ верш., а длина $7\frac{3}{4}$ — $8\frac{1}{4}$ верш. Кутасъ надѣвается сзади шапки.

Кисть—образца, какъ при пѣхотномъ киверѣ, надѣвается съ одной лѣвой стороны шапки (подъ шлыкомъ не полагается).

Султанъ волосяной бѣлый, для трубачей—алый, высотой 3¹ верш.; ²⁾ по формѣ—отъ середины высоты суживается къ концамъ, какъ показано на чертежѣ.

Гайка къ султану—какъ у уланской шапки.

Подтулейникъ и подкладка со шнуркомъ (для стягиванія), какъ на киверѣ пѣхотнаго образца.

Вокарда—существующаго образца на проволочной вилкѣ.

О цвѣтѣ металлическаго прибора (гербъ, отличіе, пуговицы и чешуя), полкамъ присвоеннаго, и шлыковъ шапокъ указано въ вѣдомости № 2, приложенной къ приказу по военному вѣдомству 1908 г. № 155. ³⁾

¹⁾ По прик. по воен. вѣд. 1912 г. № 167 допускается тулья, обтянутая составнымъ барашковымъ мѣхомъ, но не болѣе, какъ изъ 7-ми хорошо подобранныхъ и крѣпко стаченныхъ кусковъ.

²⁾ Отъ верхняго края гайки.

³⁾ Вѣдомость эта при семъ прилагается.

ВѢДОМОСТЬ

отличіямъ шапокъ нижнихъ чиновъ армейскихъ гусарскихъ полковъ по цвѣту шлыковъ и металлическаго прибора.

(Пр. 1908 г. № 155).

№№ номе- клатуры.	НАИМЕНОВАНИЕ ПОЛКОВЪ.	Цвѣтъ шлыковъ на шапкахъ.	Металличе- скій приборъ къ шапкамъ.
54	1-й Гус. Сумскій Генерала Сеславина.	А л ы й.	Ж е л т ы й (мѣднй).
63	2-й Лейбъ-Гус. Павлоградскій Императора АЛЕКСАНДРА III.	Б и р ь з о в ы й.	
58	3-й Гус. Елисаветградскій Ея Императорскаго Высочества Вели- кой Княжны ОЛЬГИ НИКОЛАЕВНЫ.	Б ѣ л ы й.	
60	4-й Гус. Мариупольскій Генералъ-Фельдмаршала Князя Вит- генштейна.	Ж е л т ы й.	Ж е л т ы й (мельхиоровый).
55	5-й Гус. Александрійскій Ея Величества Государни Импера- трицы АЛЕКСАНДРЫ ѲЕОДОРОВНЫ.	А л ы й.	
57	6-й Гус. Клястицкій Генерала Кульнева, нынѣ Его Королев- скаго Высочества Великаго Герцога Гессенскаго Эрнста-Людвига.	С в ѣ т л о с и я в ы й.	
59	7-й Гус. Бѣлорусскій Императора АЛЕКСАНДРА I.	Б ѣ л ы й.	Б ѣ л ы й (мѣднй).
61	8-й Гус. Лубенскій.	Ж е л т ы й.	
54	9-й Гус. Кіевскій.	А л ы й.	
56	10-й Гус. Ингерманландскій Его Королевскаго Высочества Вели- каго Герцога Саксенъ-Веймарскаго.	С в ѣ т л о с и я в ы й.	Ж е л т ы й (мѣднй).
54	11-й Гус. Изюмскій Генерала Дорохова, нынѣ Его Королев- скаго Высочества Принца Генриха Прусскаго.	А л ы й *).	
60	12-й Гус. Ахтырскій Генерала Деписа Давыдова, нынѣ Ея Импера- торскаго Высочества Великой Княгини ОЛЬГИ АЛЕКСАНДРОВНЫ.	Ж е л т ы й.	
61	13-й Гус. Нарвскій Его Императорскаго Королевскаго Величе- ства Императора Германскаго, Короля Прусскаго Вильгельма II.	Ж е л т ы й.	Б ѣ л ы й (мельхио- ровый).
61	14-й Гус. Митавскій.	Ж е л т ы й.	
57	15-й Гус. Украинскій Ея Императорскаго Высочества Великой Княгини КСЕНІИ АЛЕКСАНДРОВНЫ.	Г о л у б о й.	
62	16-й Гус. Иркутскій.	М а л и н о в ы й.	Ж е л т ы й (мѣднй).
58	17-й Гус. Черниговскій Его Императорскаго Высочества Вели- каго Князя МИХАИЛА АЛЕКСАНДРОВИЧА.	Б ѣ л ы й.	
57	18-й Гус. Нѣжинскій.	С в ѣ т л о с и я в ы й.	

*) Исправлено согласно пр. по воен. вѣд. 1910 г. № 693.

§ 16. Шапка азіатскаго образца для нижнихъ чиновъ армейскихъ драгунскихъ полковъ Кавказской кавалерійской дивизіи.

(Пр. 1909 г. № 157).

Шапка имѣетъ видъ колпака (безъ дна), состоящаго изъ фетроваго цилиндрическаго корпуса, обшитаго чернымъ барашковымъ (натуральнымъ, крашенымъ) мѣхомъ, и суконнаго остроконечнаго верха. 65—67

Фетровый колпакъ высотой— $2\frac{1}{4}$ верш.; ¹⁾ боковая поверхность выдается наружу дугообразно (высота дуги равна $\frac{1}{2}$ верш.). Верхнюю часть шапки составляетъ суконное дно (изъ 4-хъ одинаковаго размѣра треугольныхъ частей съ выпушками въ $\frac{1}{16}$ верш., наложенными крестообразно). Вершина суконнаго дна выступаетъ надъ мѣховымъ колпакомъ на $1\frac{1}{2}$ верш.; на ней, на мѣстѣ пересѣченія выпушекъ, пришивается металлическая пуговица образца, установленнаго для киверовъ.

Нижній край суконнаго дна обшивается тесьмой: для рядовыхъ шириною $\frac{5}{32}$ верш., для унтеръ-офицеровъ шириною $\frac{3}{8}$ верш. и для вахмистровъ и подпрапорщиковъ—такой же тесьмой, какъ у унтеръ-офицеровъ и, кромѣ того, еще узкой тесьмой шириною $\frac{5}{32}$ верш., нашиваемой отступя отъ широкой во внутрь на $\frac{1}{8}$ верш.

Нижній край шапки обшивается чернымъ суконнымъ кантомъ. Спереди шапки прикрѣпляется государственный гербъ малаго размѣра (высотой и шириной $1\frac{7}{8}$ верш.).

Отличіе. кому такое присвоено, малаго размѣра прикрѣпляется поверхъ герба.

Подтулейникъ и подкладка со шнуркомъ (для стягиванія), какъ на киверѣ пѣхотнаго образца.

Юкарда (съ лапками), существующаго образца, прикрѣпляется сверху герба.

О цвѣтѣ металлическаго прибора (гербъ, отличіе, пуговица) указано въ вѣдомости № 2, приложенной при приказѣ по военному вѣдомству 1908 года № 277 ²⁾.

Примѣчаніе: Суконное дно и выпушки на шапкахъ полагаются слѣдующихъ цвѣтовъ:

	дно:	выпушки:
Для 16-го драгунскаго Тверскаго полка	темнозеленое,	малиновыя.
17-го " Нижегородскаго полка	}	малиновое, темнозеленыя.
" 18-го Сѣверскаго полка		

¹⁾ Нижнее основаніе колпака соответствуетъ размѣрамъ головы.

²⁾ Согласно этой вѣдомости цвѣтъ металлическаго прибора для 16 Тверскаго и 17-го Нижегородскаго полковъ—желтый, а для 18-го Сѣверскаго полка—бѣлый.

§ 17. Шапка для нижних чиновъ Крымскаго коннаго полка.

(Пр. 1908 г. № 267).

68 *Шапка* изъ чернаго барашка, твердая, высотой $3\frac{1}{8}$ верш., съ алымъ суконнымъ верхомъ (шлыкъ), спускающимся на правый бокъ до нижняго края шапки и пристегивающимся къ тульѣ шапки посредствомъ крючка.

Шлыкъ трехъ-угольный, обшивается по бокамъ и по срединѣ узкимъ бѣлымъ басономъ, шириною $\frac{9}{32}$ вершка, съ алымъ процвѣтомъ; на передней части шапки, по срединѣ, пригоняется бѣлаго металла (мельхиора) Государственный гербъ діаметромъ $2\frac{1}{2}$ верш. (см. § 234), надъ нимъ кокарда существующаго образца, а подъ нимъ бѣлаго металла (мельхиора) чешуя гусарскаго образца Султанъ волосяной черной, гусарскаго образца, длиной $4\frac{1}{2}$ вершка, прикрѣпляемый съ лѣвой стороны по образцу стараго Лейбъ-казацкаго кивера.

§ 18. Шапка для нижних чиновъ Гвардейскихъ Казацкихъ частей, кромѣ Собственнаго ЕГО ИМПЕРАТОРСКАГО ВЕЛИЧЕСТВА Конвоя.

(Пр. 1911 г. № 54).

69—73 *Шапка мерлушковая* (взамѣнъ папахи), чернаго каракуля, высотой $3\frac{1}{2}$ вершка, съ небольшимъ разваломъ кверху; взамѣнъ дна вшивается суконный шлыкъ, по цвѣту верха отмѣняемыхъ папахъ; шлыкъ, на концѣ закругленный, безъ тесьмяной обшивки, опускается на правый бокъ шапки, вплотную къ нижнему краю, гдѣ и пристегивается на имѣемый крючекъ.

Къ шапкѣ прикрѣпляются: спереди по срединѣ тульи большая Андреевская звѣзда, по образцу таковой на шапкахъ гвардейскихъ гусаръ; поверхъ звѣзды пригоняется знакъ отличія существующаго образца, гдѣ таковой положенъ; подъ звѣздой въ л.-гв. 6-ой Донской ЕГО ВЕЛИЧЕСТВА батарее пригоняются пушки по образцу таковыхъ на киверахъ гвардейской пѣшей артиллеріи; съ боковъ шапки у верхняго края пришиваются пуговицы по образцу шинельныхъ, для пристегиванія на нихъ, при парадной формѣ ¹⁾, кутасовъ съ кистями и шнурами; съ лѣваго бока вставляется въ имѣемомъ на верхнемъ краю шапки гнѣздѣ кокарда плоская гусарскаго образца; внутри нижняго края шапки къ ней пришивается черный подбородный лакированный ремень съ пряжкой.

При парадной ¹⁾ формѣ къ шапкѣ пригоняются: кутасъ, состоящій изъ двухъ косъ, кисти и шнуровъ съ кистями, по образцу такового въ Л. - Гв. Драгунскомъ полку (приказъ по военному вѣдомству 1907 года № 363) ²⁾ съ такими же, какъ на семъ послѣднемъ отличіями, но у нижнихъ чиновъ желтый шерстяной, причемъ кутасъ петлями пристегивается къ пуговицамъ шапки, а петля у верхней кисти кутасныхъ шнуровъ пристегивается за пуговицу праваго эполета.

¹⁾ По приказу по воен. вѣд. 1910 г. № 694—и при обыкновенной формѣ.

²⁾ См. § 3.

Султанъ, по образцу такового на киверѣ Л.-Гв. Драгунскаго полка ¹⁾ съ такими же отличіями по чинамъ и званіямъ, какъ въ семь послѣднемъ, но обстриженный сверху горизонтально, причемъ султанъ вилкой вставляется въ одно гнѣздо съ кокардой, съ нѣкоторымъ наклономъ назадъ и на шапку ²⁾.

В Ъ Д О М О С Т Ъ

отличіямъ шапокъ Гвардейскихъ Казачьихъ частей по цвѣту шлыкѣ и металлическаго прибора.

(Пр.: 1865 г. № 157, 1906 г. № 632, 1911 г. № 54 и Ц. Г. И. У. 1911 г. № 21).

НАИМЕНОВАНИЕ ЧАСТЕЙ.	Шлыкъ.	Металлическій приборъ.
Л.-Гв. Казачій ЕГО ВЕЛИЧЕСТВА полкъ.	Алый.	й. ы л ѣ Б
Л.-Гв. Атаманскій полкъ.	Голубой.	
1-ая Уральская ЕГО ВЕЛИЧЕСТВА сотня.	Малиновый.	
2-ая Оренбургская сотня.	Голубой.	
3-ей сводной сотни Сибирская полусотня.	Алый.	
3-ей „ Астраханскій взводъ.	Оранжевый.	
3-ей „ „ Семирѣченскій взводъ.	Малиновый.	
4-ой Приамурской сотни Забайкальская полусотня.	Оранжевый.	
4-ой „ Амурскій взводъ.		
4-ой „ Уссурійскій взводъ.		
6-ая Л.-Гв. Донская Казачья ЕГО ВЕЛИЧЕСТВА батарея.	Алый,	Желтый.

¹⁾ См. § 3.

²⁾ По прик. по воен. вѣд. 1910 г. № 676 для юнкеровъ сотни Николаевскаго кавалерійскаго училища полагается такого-же образца шапка черная мерлушковая, діаметромъ внизу по размѣру головы, а вверху на $\frac{1}{4}$ вершка шире (но безъ кутаса); верхъ (шлыкъ) алый, закругленный, спускается на правый бокъ до нижняго края шапки и пристегивается къ тульѣ посредствомъ крючка. На передней части шапки, по серединѣ, пригоняется мельхиоровый щитъ съ сіяніемъ и малой Андреевской звѣздой, а съ лѣвой стороны—противъ гнѣзда султана шапки—большая кокарда существующаго для гвардейскихъ гусарскихъ шапокъ образца. Съ внутренней стороны тульи пришивается лакированный подбородный ремень (съ пряжкой).

§ 19. Папаха для нижнихъ чиновъ Собственнаго ЕГО ВЕЛИЧЕСТВА Конвоя.

(Пр. 1898 г. № 36).

74 Папаха состоитъ изъ колпака съ закругленною верхушкою и изъ пришитой къ колпаку мѣховой (изъ курпея) тульи (опушки). Колпакъ двойной дѣлается у нижнихъ чиновъ изъ неворсованнаго сукна и сшивается, съ каждой стороны, изъ 4 отрѣзковъ сукна, имѣющихъ (каждый) форму равнобедреннаго треугольника, съ двумя нѣсколько выпуклыми сторонами, причемъ вершины треугольниковъ приходятся на верхушкѣ колпака; по нижнему же краю обѣ стороны колпака сшиваются между собою. Колпакъ весь, вмѣстѣ съ подкладкою, часто простегивается. Сторона, обращенная внутрь колпака, составляющая подкладку папахи, — изъ сѣраго коленкора. Высота колпака 5¹/₂ вершковъ; діаметръ нижняго края дѣлается по головѣ. Верхушка колпака (верхъ) обшивается съ наружной стороны алымъ сукномъ такимъ образомъ, чтобы суконная обшивка заходила на ³/₄—1 верш. ниже верхняго края мѣховой тульи (опушки) папахи. По швамъ суконной обшивки и параллельно нижнему краю ея, на высотѣ верхняго края мѣховой опушки, у казаковъ нашивается басонъ, а у урядниковъ галунъ, существующихъ образцовъ.

Тулья (опушка) папахи изъ чернаго курпея, на подбоѣ изъ черной крашенины съ ваточною прокладкою, дѣлается вышиною 4 вершка и такимъ образомъ, чтобы діаметръ окружности тульи вверху былъ на ¹/₂ вершка менѣе такого же діаметра нижней окружности тульи, которая дѣлается по головѣ.

Мѣховая тулья, по верхнему краю, на вершка подшивается обшивкою изъ чернаго коленкора, которая загибается во внутрь. Верхній край мѣховой тульи (опушки) не пришивается къ колпаку.

На мѣховой тульѣ (опушкѣ) папахи, спереди, на 1 вершокъ выше середины ея, пригоняется металлическій (бѣлый) знакъ отличія (см. § 272).

§ 20. Папаха:

1) Для нижнихъ чиновъ гренадерскихъ и армейскихъ частей: пѣхоты, артиллеріи (кромѣ конвой, казачьей и конно-горной), инженерныхъ и желѣзнодорожныхъ войскъ и Одесскаго Морского баталіона;

2) Изъ частей вспомогательнаго назначенія для нижнихъ чиновъ: кадровыхъ обозныхъ баталіоновъ и ротъ, командъ военно-голубинныхъ почтовыхъ станцій, мѣстныхъ пѣхотныхъ и артиллерійскихъ командъ, мастеровыхъ инженерныхъ командъ, крѣпостныхъ пожарныхъ командъ, госпитальныхъ командъ (кромѣ фельдшеровъ), командъ военно-врачебныхъ заведеній (кромѣ фельдшеровъ) и служительскихъ командъ интендантскаго вѣдомства,

и 3) Для нижнихъ чиновъ штабовъ: округовъ (кромѣ Петербургскаго), корпусовъ, дивизій и бригадъ (кромѣ гвардіи, кавалеріи и казачьихъ), управленій (кромѣ главныхъ, гвардейскихъ, кавалерійскихъ, конно-артиллерійскихъ и казачьихъ), а равно заведеній (кромѣ во-

енно-учебныхъ) и учреждений военнаго вѣдомства (кроме казачьихъ и состоящихъ при главныхъ управленіяхъ).

(Пр. 1913 г. № 106).

Папахъ сѣрая существующаго образца ¹⁾, нижеописанная (приказъ по в.в. 1910 г. № 626), но въ мирное время съ большимъ гербомъ и знакомъ отличія, кому присвоено ²⁾.

Папахъ для частей войскъ, расположенныхъ въ Приамурскомъ, Иркутскомъ и Омскомъ военныхъ округахъ (кроме казаковъ), образца 1910 г.

(Пр. 1910 г. № 626).

Папахъ состоитъ изъ колпака, съ закругленной макушкой (ко- 75—77
ронкой) и изъ пришитой къ колпаку мѣховой опушки (тульи). 83 и 82

Колпакъ, съ макушкой, состоитъ изъ четырехъ кусковъ мундирнаго сукна защитнаго цвѣта, размѣрами въ готовомъ видѣ каждый: по ширинѣ—вверху $2\frac{6}{8}$ —3 вершка (измѣряя по круговому шнуру) и внизу $3\frac{1}{4}$ — $3\frac{1}{2}$ вершка (измѣряя по шиву) и высотой $3\frac{1}{2}$ — $3\frac{3}{4}$ вершка; куски эти сшиваются одинъ съ другимъ по длинѣ и образуютъ внутреннюю суконную тулюю съ макушкой; причемъ, для образованія макушки (коронки) могутъ пришиваться къ внутренней тульѣ отдѣльно четыре отрѣзка такого же сукна, имѣющіе форму равнобедреннаго треугольника съ двумя выпуклыми сторонами, причемъ вершины треугольниковъ находятся на верху, въ центрѣ колпака. По пришиву этихъ треугольниковъ между собой и съ тулей нашивается шерстяной шнуръ, діаметромъ $\frac{1}{8}$ дюйма и цвѣта приборнаго сукна, части присвоеннаго.

По нижнему краю суконнаго колпака, съ внутренней его стороны, пришивается внутренній, изъ подкладочнаго холста, колпакъ съ ваточной простеганной прокладкой, къ нижнему краю котораго, внутри, подшивается выворотнымъ швомъ подкладка изъ рубашечнаго фабричнаго, типа № 2, холста, вышиною $2\frac{1}{2}$ —3 вершка, верхъ которой загибается на $\frac{1}{4}$ вершка и прострачивается, отступя отъ края на $\frac{1}{32}$ — $\frac{1}{16}$ вершка, съ подрубкой. Во внутрь загиба продѣвается хлопчатобумажный шнурокъ, длиною 14—15 верш., для стягиванія верха подкладки на вздержку.

Къ нижнему краю суконной тульи, съ наружной ея стороны, вокругъ, пришивается полоса сукна защитнаго цвѣта, высотой $3\frac{1}{4}$ — $3\frac{1}{2}$ вершка, состоящая изъ двухъ частей: передней, имѣющей длину, понизу, $3\frac{3}{4}$ —4 вершка, пришитой снизу и съ боковъ и остальной части, пришитой только къ нижнему краю, для возможности отгибанія ея внизъ для закрыванія ушей и затылка съ шеей. Поверхъ этой разрѣзной полосы нашивается мѣховая опушка.

¹⁾ Мѣхъ можетъ быть и искусственный.

²⁾ См. §§ 234 и 272.

Мѣхъ сѣраго цвѣта короткій или стриженный.

Выборъ мѣха представляется усмотрѣнію мѣстнаго начальства, въ зависимости отъ наличія того или другого сорта мѣха, лишь - бы онъ былъ сѣраго натурального цвѣта (некрашеннаго) и короткаго волоса; приче́мъ, шерсть должна сидѣть прочно и выдергиваться пальцами съ трудомъ; при этомъ должны быть соблюдены условія: 1) чтобы мѣстное начальство избирало мѣхъ изъ числа признаваемаго пригоднымъ для папахи, наиболѣе дешевый по мѣстнымъ условіямъ, и 2) чтобы для каждой отдѣльной части избирался однообразный мѣхъ, во избѣжаніе разнообразнаго вида строевыхъ командъ. Къ нижнему краю всей тульи, между мѣхомъ и внутренней подкладкой, подшивается обшивка изъ сѣраго неворсованнаго сукна, которая можетъ быть замѣнена сукномъ защитнаго цвѣта, шириною $\frac{4}{8}$ — $\frac{5}{8}$ вершка; подшивка загибается наружу на $\frac{1}{8}$ вершка и внутрь на $\frac{2}{8}$ вершка, образуя, такимъ образомъ, суконный кантъ, идущій по нижнему краю папахи.

Къ верхнимъ угламъ передней части мѣха и по срединѣ разрѣзовъ пришивается по желѣзной петлѣ, а къ отгибающейся части мѣха (назатыльнику) соответственно по крючку для пристегиванія этой части папахи, когда она не отогнута внизъ на уши.

Около желѣзныхъ крючковь, къ верхнимъ угламъ отгибающейся части тульи, съ внутренней стороны, подшиваются: къ правому углу, сложенная вдвое и простроченная у краевъ двойнымъ выворотнымъ швомъ, стяжка изъ крашеннаго въ защитный цвѣтъ равентуха, шириной, въ готовомъ видѣ $\frac{4}{16}$ — $\frac{5}{16}$ вершка, а длиной $3\frac{1}{2}$ — $3\frac{3}{4}$ вершка и къ лѣвому углу пришивается такая же стяжка, длиной $1\frac{1}{4}$ — $1\frac{1}{2}$ вершка, къ свободному концу которой прикрѣпляется никкелированная пряжка со стерженькомъ и катышемъ, диаметромъ проволоки около $2\frac{1}{2}$ м/м., длиной внутри 12 м/м. и шириною 10 м/м.; около пряжки на стяжкѣ пришивается гайка изъ того же матеріала.

Съ лѣвой стороны суконнаго подбоя назатыльника пришивается прямоугольный откидной клапанъ изъ двухъ сложенныхъ отрѣзковь сукна защитнаго цвѣта такъ, чтобы онъ могъ закрывать всю нижнюю половину лица, но не закрывать глаза.

Клапанъ долженъ имѣть размѣры: по горизонтальному направленію $4\frac{1}{4}$ — $5\frac{1}{4}$ верш., а по вертикальному $3\frac{1}{4}$ — $3\frac{1}{2}$ вершка; края сукна клапана прострачиваются двумя строчками, идущими отъ краевъ: наружная на $\frac{1}{8}$ вершка, а внутренняя на $\frac{1}{4}$ вершка.

На откидномъ клапанѣ прорѣзываются двѣ петли въ такомъ мѣстѣ, чтобы удобно было пропустить черезъ нихъ обѣ стяжки для поддержанія клапана въ опущеномъ видѣ, а также пришивается одна желѣзная петля для пристегиванія къ одному изъ крючковь, пришитыхъ съ правой стороны назатыльника.

При приподнятѣмъ назатыльникѣ клапанъ, сложенный вдвое, вкладывается подъ переднюю часть опушки.

На мѣховой тульѣ папахи пригоняется кокарда и знакъ отличія, кому таковой полагается.

Кокарда образца, согласно приказа по военному вѣдомству

1907 года за № 632 (см. § 260), прикрѣпляется такъ, чтобы верхній ея край отстоялъ отъ верхняго края мѣховой тульи на $\frac{1}{8}$ вершка.

Знакъ отличія, кому таковой полагается, образца согласно приказа по военному вѣдомству 1878 года за № 306 и 1882 года за № 86, большого размѣра (см. § 272), пригоняется подъ кокардой, закрывая верхнимъ краемъ низъ кокарды. ¹⁾

§ 21. Папаха для нижнихъ чиновъ Дагестанскаго коннаго полка и Осетинскаго коннаго дивизиона.

(Пр. 1882 г. № 121).

Папаха состоитъ изъ колпака съ закругленною макушкою и изъ ^{78 и 79}пришитой къ колпаку мѣховой тульи (опушки).

Колпакъ (двойной) дѣлается у нижнихъ чиновъ изъ черной крашенины (см. § 218) и сшивается, съ каждой стороны, изъ 4-хъ отрѣзковъ крашенины, имѣющихъ (каждый) форму равнобедреннаго треугольника, съ двумя выпуклыми сторонами, причемъ вершины треугольниковъ приходятся на верхушкѣ колпака, по нижнему же краю обѣ стороны колпака сшиваются между собою. Колпакъ весь прокладывается ватою и часто простегивается. Сторона, обращенная внутрь колпака, составляющая подкладку папахи, — изъ крашенины; сторона, обращенная къ наружной поверхности колпака, — изъ подкладочнаго холста. Высота колпака 4 вершка, діаметръ нижняго края дѣлается по головѣ. Верхушка колпака обшивается съ наружной стороны цвѣтнымъ сукномъ (какое кому присвоено) ²⁾ такимъ образомъ, чтобы суконная обшивка заходила на $\frac{3}{4}$ —1 верш. ниже верхняго края мѣховой тульи (опушки) папахи. По швамъ этой суконной обшивки, у нижнихъ чиновъ унтеръ-офицерскаго званія ³⁾, нашивается галунь (существующихъ образцовъ).

Тулья (опушка) папахи изъ чернаго курцея, на подбоѣ изъ черной крашенины, съ ваточною прокладкою, дѣлается вышиною въ 3 вершка и такимъ образомъ, чтобы діаметръ окружности тульи вверху былъ на $\frac{1}{2}$ вершка менѣе такого же діаметра нижней окружности тульи, которая дѣлается по головѣ. Мѣховая тулья, по нижнему краю, подшивается къ обшивкѣ изъ чернаго неворсованнаго сукна, шириною $\frac{5}{8}$ верш., которая загнута наружу на $\frac{1}{16}$ верш. и внутрь на $\frac{1}{2}$ верш., образуя, такимъ образомъ, суконный кантъ, идущій по нижней окруж-

¹⁾ По приказу по воен. вѣд. 1911 г. № 131 такая же папаха присвоена нижнимъ чинамъ постояннаго и переменнаго состава Учебной Автомобильной роты, при несеніи службы въ гаражахъ и на автомобиляхъ.

Такая же папаха, но изъ мундирнаго сянга сукна, присвоена приказомъ по воен. вѣд. 1911 г. № 129 нижнимъ чинамъ Отдѣльнаго Корпуса Жандармовъ, расположенныхъ въ Приамурскомъ, Иркутскомъ и Омскомъ военныхъ округахъ.

²⁾ Для Осетинскаго коннаго дивизиона — свѣтло-синимъ (приказы по воен. вѣд. 1891 г. № 251 и 1871 г. № 380), а для Дагестанскаго коннаго полка — бѣлымъ (прик. по воен. вѣд. 1896 г. № 30).

³⁾ У юнкеровъ, вахмистровъ и урядниковъ.

ности папахи. Верхній край мѣховой тульи (опушки), свободный, не подшивается къ колпаку.

Къ суконной обшивкѣ папахи подшивается (извнутри) подтулейникъ изъ черной бараньей или юфтовой кожи, шириною $1\frac{1}{8}$ верш. и длиною $13\frac{1}{2}$ вершковъ. Кожа подтулейника для нижнихъ чиновъ должна быть плотная, но не жесткая, небольшія подрѣзы (по бахтармѣ) и невываливающіяся оспины допускаются. Краска на кожѣ должна быть совершенно черная и немарающая. Въсь 10 подтулейниковъ полагается не менѣе 42 золотниковъ.

Подтулейникъ, по подшивкѣ къ папахѣ, загибается и имѣетъ ширину, въ наружномъ загибѣ, $\frac{7}{8}$ — $\frac{15}{16}$ вершка.

На мѣховой тульѣ (опушкѣ) папахи пригоняется металлическій приборъ: а) кокарда и б) знакъ отличія (въ тѣхъ частяхъ, гдѣ таковой присвоенъ).

Кокарда полагается—мельхиоровая, введенная приказомъ 1881 г. № 313.

Знаки отличія, образца 1878 г. (см. § 272) полагаются изъ бѣлаго металла.

Кокарда пригоняется на серединѣ мѣховой тульи, а надъ нею (въ равномъ разстояніи между кокардою и верхнимъ краемъ мѣховой тульи) помѣщается знакъ отличія (кому таковой присвоенъ).

§ 22. Папаха и ермолка для нижнихъ чиновъ Туркменскаго коннаго дивизиона.

(Пр. 1895 г. № 318).

а) Папаха, изъ чернаго длиннаго барашковаго мѣха, состоитъ изъ конической тульи съ пришитою къ ней верхушкою.

Колпакъ (подбой) папахи дѣлается изъ войлока и составляется изъ 4 сшиваемыхъ между собою отрѣзковъ онаго, имѣющихъ форму равнобедреннаго треугольника съ двумя выпуклыми сторонами, причемъ вершины треугольниковъ приходятся на вершинѣ колпака. По низу колпака, извнутри папахи, нашивается полоска войлока, шириною около 2 верш. Сверхъ того, по нижнему краю колпака подшивается еще, сверхъ войлока, подтулейникъ изъ чернаго бараньяго мѣха, шириною около 2 верш. Верхушка папахи дѣлается съ закругленною и выдающеюся вверхъ среднею частью, чтобы ее опускать (продавливать) внутрь.

Папаха дѣлается по размѣру головы, діаметръ ея верхушки дѣлается на 1 верш. меньше діаметра ея въ отверстіи. Вышина всей папахи 5 вершковъ, а по тульѣ (при продавленной верхушкѣ)—4 вершка.

По швамъ верхушки папахи у нижнихъ чиновъ унтеръ-офицерскаго званія (вахмистровъ, юнкеровъ и урядниковъ) нашивается узкая серебряная тесьма.

На папахѣ пригоняется мельхиоровая кокарда, образца 1881 года, по срединѣ мѣховой тульи.

б) Ермолка изъ тонкой ткани произвольнаго качества и цвѣта (хлопчато-бумажной или шерстяной), вышитой разноцвѣтными шелками, тесьмою или хлопчатою бумагою, по мѣстному обычаю. Ермолка имѣеть подбой изъ хлопчато-бумажной ткани и дѣлается по размѣру головы. Она надѣвается подъ папаху на макушку головы.

§ 23. Фуражка образца 1881 года.

(Пр. 1881 г. № 313).

Фуражка для строевыхъ нижнихъ чиновъ дѣлается изъ сукна 174—195 (цвѣта части присвоеннаго) на подкладкѣ изъ подкладочнаго холста.

Тулья фуражки выкраивается изъ четырехъ кусковъ сукна, равныхъ приблизительно по величинѣ, вышиною же отъ околыша, въ отдѣлкѣ, $1\frac{1}{8}$ вершка. Тулья къ верху шире и такихъ размѣровъ, чтобы къ ней возможно было пришить круглое дно, въ діаметрѣ въ отдѣлкѣ (съ выпушкою) 6 верш.; къ нижнему же краю тульи пришивается, изъ одного цѣльнаго куска сукна (части присвоеннаго), *околышъ*, шириною (съ выпушками) $\frac{3}{4}$ вершка, а длиною по размѣру головы; шовъ околыша дѣлается: а) въ гвардейскихъ частяхъ и въ армейской кавалеріи—спереди, противъ соотвѣтствующаго шва тульи и б) во всѣхъ прочихъ частяхъ сзади—также противъ соотвѣтствующаго шва тульи. Въ швахъ тульи съ дномъ вставляется выпушка, изъ сукна (части присвоеннаго); такія же выпушки дѣлаются и по обоимъ краямъ околыша, въ тѣхъ частяхъ войскъ, гдѣ онѣ полагаются.

Фуражка подбивается подкладочнымъ холстомъ въ днѣ и подъ тульею. Къ нижнему краю околыша, изнутри, подшивается холщевый подтулейникъ (изъ подкладочнаго холста); подъ околышемъ же прокладывается картонъ, верхній край котораго пропускается подъ холщевую подкладку тульи. Къ картону пришивается *козырекъ* установленнаго образца, кому таковой полагается. Въ гвардейскихъ частяхъ и въ армейской кавалеріи, на околышѣ спереди, на швѣ его, присаживается кокарда, установленнаго образца, посредствомъ двойной лапки, припаянной къ кокардѣ, пропускаемой сквозь шовъ околыша и картонъ, на заднюю его сторону, и закрѣпляемой тамъ (между картономъ и холщевымъ подтулейникомъ), загибая концы ея въ противоположныя стороны. Въ гренадерскихъ и армейскихъ пѣшихъ частяхъ, а также въ полевой конной артиллеріи, на околышѣ спереди дѣлается печатная (масляною краскою) шифровка, части присвоенная (обозначающая № части *); кокарда же, новаго образца, присаживается на тульѣ надъ околышемъ *). Тулья и донышко фуражки должны быть мягкія, безъ всякой прокладки.

*) По прик. по воен. вѣд. 1907 г. № 613 во всѣхъ частяхъ войскъ, управленийъ и заведеній военнаго вѣдомства, какъ у строевыхъ, такъ и нестроевыхъ нижнихъ чиновъ, на околышѣ фуражекъ, вмѣсто шифровокъ, — полагается кокарда новаго образца (см. § 260).

ВЪ ДОМОСТЪ

Отличіямъ фуражекъ гвардейскихъ кавалерійскихъ частей по цвѣту сунюнь.

№№ номера туръ.	НА ИМЕНОВАНІЕ ПОДКОВА.	Туля и днѡ.	Въ н у ш к и:		Пріемъ по военному рѣдкосту.
			Околышъ.	по верхнему кругу.	
174	Кавалерійскій ЕЯ ВЕЛИЧЕСТВА и Л.-Гв. Ковный полкъ.		Ады.	Ады.	
175	Л.-Гв. Кавалерійскій ЕЯ ВЕЛИЧЕСТВА полкъ.	БѢЛЫ.	Сѣбло-снѣгъ.	Сѣбло-снѣгъ.	Пр. 1873 г. № 44 и 1881 г. № 313 и Ц. Г. И. У. 1911 г. № 21.
176	Кавалерійскій ЕЮ ВЕЛИЧЕСТВА полкъ.		Желтый.	Желтый.	
177	Кавалерійскій ЕЮ ВЕЛИЧЕСТВА полкъ.	Ады.			
178	Атаманскій полкъ.	Голубы.			
179	1-я Уральскія ЕЮ ВЕЛИЧЕСТВА сотня.	Малиновы.	Ж	С	
180	2-я Оренбургскія сотня.	Голубы.		Голубы.	
181	3-й самоной сотни Сибирскія полусотня.	Ады.	н	Ады.	
182	3-й " Астраханскія взводъ.	Оранжевы.	н	Снѣгъ.	Пр. 1881 г. № 313, 1906 г. № 682, 1911 г. № 54 и Ц. Г. И. У. 1911 г. № 21.
183	3-й " Семирѣченскія взводъ.	Малиновы.	н	Малиновы.	
184	4-й Приамурской сотни Забайкальскія полусотня.	Оранжевы.	с	Оранжевы.	
185	4-й " Амурскія взводъ.	Оранжевы.		Сѣбло-снѣгъ.	
186	4-й " Уссурийскія взводъ.			Ады.	
187	Л.-Гв. Ковно-Гренадерскій полкъ.	Темно-зелен.		Ады.	Пр. 1881 г. № 313 и 1882 г. № 66
188	" Уланскій ЕЯ ВЕЛИЧЕСТВА полкъ.	Снѣгъ.	н	Ады.	Пр. 1881 г. № 313 и 1873 г. № 44 и Ц. Г. И. У. 1911 г. № 21.
189	" Драгунскій полкъ.	Ады.	н	Темно-зелен.	Пр. 1881 г. № 313 и 1890 г. № 14
190	" Гусарскій ЕЮ ВЕЛИЧЕСТВА полкъ.	Ады.	н	Темно-зелен.	Пр. 1881 г. № 313 и 1873 г. № 44
191	" Уланскій ЕЮ ВЕЛИЧЕСТВА полкъ.	Снѣгъ.	Желтый.	Снѣгъ.	Пр. 1881 г. № 313 и 1873 г. № 44 и Ц. Г. И. У. 1911 г. № 21.
192	" Родненскій гусарскій полкъ.	Оливковы.	Малиновы.	Бѣлы.	Пр. 1881 г. № 313 и 1883 г. № 30
193	Гвардейскій запаный кавалерійскій полкъ.	Темно-зелен.	Ады.	Темно-зелен.	Пр. 1881 г. № 313, 1883 г. № 302 и Ц. Г. И. У. 1911 г. № 21.
194	Гвардейскій полевой жандармскій эскадронтъ.	Голубы.	Голубы.	Ады.	Пр. 1881 г. № 313 и 1907 г. № 314
195	Офицерскія кавалерійскія школа.	Черны.	Ады.	Желты.	Пр. 1881 г. № 313 и 1907 г. № 314
—	Штабы гвардейскихъ кавалерійскихъ ливней.	Темно-зелен.	Темно-зелен.	Ады.	Пр. 1865 г. № 24.

§ 24. Фуражка для нижнихъ чиновъ, состоящихъ въ: гвардейскихъ пѣхотныхъ и стрѣлковыхъ полкахъ (кроме Л.-Гв. 4-го стрѣлковаго ИМПЕРАТОРСКОЙ Фамилии), Лейбъ-Гвардіи Саперномъ баталіонѣ и гвардейской артиллеріи. *).

(Пр. 1908 г. № 178).

Фуражка (безъ козырька) существующаго образца (см. § 23) изъ 151—162 чернаго сукна, но съ нѣкоторыми измѣненіями: тулья фуражки вышиною $1\frac{1}{8}$ верш.; эллиптическое дно (въ отдѣлкѣ съ выпушкою) 3-хъ размѣровъ, сообразно размѣрамъ головы: большая ось въ 6, $5\frac{3}{4}$ и $5\frac{1}{2}$ верш. и меньшая по направленію плечъ — $5\frac{3}{4}$, $5\frac{1}{2}$ и $5\frac{1}{4}$ верш., окольщикъ (съ выпушками) шириною въ 1 верш.; къ нему внутри подшивается ~~кожаный подтулейникъ~~ (шириною $1\frac{1}{8}$ верш. въ отдѣлкѣ). По срединѣ околыша пригоняется кокарда новаго образца, установленная для лѣтнихъ фуражекъ (см. § 260).

Примѣчаніе. Фуражка съ козырькомъ сохраняется для тѣхъ нижнихъ чиновъ, коимъ таковая нынѣ присвоена.

*) Такого же образца фуражка полагается нижнимъ чинамъ: Офицерской Артиллерійской Школы (прик. по воен. вѣд. 1912 г. № 545), Офицерской Стрѣлковой Школы (прик. по воен. вѣд. 1912 г. № 311), Главной Гимнастическо-Фехтовальной Школы и гвардейскихъ штабовъ и управленій (прик. по воен. вѣд. 1908 г. № 178) см. вѣдомость.

**ВЪДОМОСТЬ
отличіямъ фуражекъ образца 1908 года въ различныхъ гвардейскихъ частяхъ войскъ
и управленіяхъ по цвѣту суконъ.**

№№ поименна-тура.	НАИМЕНОВАНИЕ ЧАСТЕЙ.	Турки и др.	Окраска.	Внутренн:		Приказы по воен. вѣд.
				по краямъ окраски.	по верхнему краю.	
151	1-е полки 1-й и 2-й гв. пѣхот. дивизій.		Алмй.	—	—	Пр. 1908 г. № 178 и 1882 г. № 86.
152	2-е полки 1-й и 2-й гв. пѣхот. дивизій.		Свѣтло-сизій.	—	—	
153	3-я " 1-й и 2-й "		Бѣлй.	Алмй.	Алмй.	Пр. 1908 г. № 178 и 1882 г. № 86.
154	4-е " 1-й и 2-й "		Темно-зелен.	—	—	
155	Л.-гв. Литовскій полкъ.		Желтый.	—	—	Пр. 1908 г. № 178, 1882 г. № 86 и 1912 г. № 509.
156	Л.-гв. Кексгольмскій полкъ.		Голубой.	—	—	
157	" С.-Петербургскій "		Бѣлй.	Желтый.	Желтый.	Пр. 1908 г. № 178 и 1882 г. № 86.
158	" Волгнскій "		Темно-зелен.	—	—	
159	Л.-гв. 1-й ЕЮ ВЕЛИЧЕСТВА и 2-й Царскосельскій стрѣлкомъ полкъ.		Темно-зелен.	Малиновыя.	Малиновыя.	Пр. 1907 г. № 305 и 1908 г. № 178.
160	Л.-гв. 3-й Стрѣлковыи ЕЮ ВЕЛИЧЕСТВА полкъ.		Малиновыя.	—	Малиновыя.	
161	Гвардейская артиллерія.		Чернаго лилса	Алмй.	Алмй.	Пр. 1908 г. № 178, 1882 г. № 86, 1897 г. № 169 и 1911 г. № 109.
162	Л.-гв. Саперный баталіонъ.		Чернаго лилса	Алмй.	Алмй.	
	Постоянный составъ Артиллерійской Школы.		Малиновыя.	—	Малиновыя.	Пр. 1912 г. № 645.
	Постоянный составъ Офицерской Артиллерійской Школы.		Крановыя.	Бѣлй.	Бѣлй.	
	Постоянный составъ Главной Римаислечеиско-Фехтовальной Школы.		Темно-зелен.	Алмй.	Алмй.	Пр. 1912 г. № 311.
	Гвардейскіе штабы округа, корпуса и 1-й и 2-й пѣхотныхъ дивизій.		Темно-зелен.	Желтый.	Желтый	
	Штабъ 3-й гвардейской пѣхотной дивизіи.		Темно-зелен.	Алмй.	Алмй.	Пр. 1908 г. № 178.
	Управленіе Инспектора Артиллеріи гвардейскаго корпуса.		Чернаго лилса	—	—	
	Управленіе Интенданта гвардейскаго корпуса.		Алмй.	Темно-зелен.	Алмй.	Пр. 1908 г. № 178.
	Управленіе Гвардейской Стрѣлковой Бригады.		Темно-зелен.	Малиновыя.	Малиновыя.	

ф с у к а н н (о) с е р е в н а с е м и о т о р о д н а р д е т

§ 25. Фуражка для нижнихъ чиновъ, состоящихъ: а) во всѣхъ армейскихъ частяхъ: пѣхоты, артиллеріи и инженерныхъ войскъ, а равно конвойныхъ и мѣстныхъ командахъ, б) въ штабахъ военныхъ округовъ и въ штабахъ и управленіяхъ войсковыхъ частей пѣхоты, пѣшей артиллеріи и инженерныхъ войскъ ¹⁾.

(Пр. 1907 г. № 644).

Фуражка (безъ козырька) существующаго образца (приказъ по 163—173 воен. вѣд. 1881 г. № 313) (см. § 23) изъ темнозеленаго сукна, но ^{193 и} съ нѣкоторыми измѣненіями: круглое дно діаметромъ въ отдѣлкѣ (съ выпушкою) 3-хъ размѣровъ: 6, $5\frac{3}{4}$ и $5\frac{1}{2}$ верш. (сообразно размѣрамъ головы), околышъ (съ выпушками) шириною въ 1 верш., къ нему внутри подшивается кожаный подтулейникъ (шириною $1\frac{1}{8}$ верш. въ отдѣлкѣ), вмѣсто холщеваго. Посрединѣ околыша пригоняется мельхіоровая кокарда новаго образца, (см. § 260) установленная для лѣтнихъ фуражекъ; шифровки не полагается.

Примчаніе. Фуражка съ козырькомъ сохраняется для тѣхъ нижнихъ чиновъ, коимъ таковая нынѣ присвоена ²⁾.

¹⁾ Такая-же фуражка присвоена нижнимъ чинамъ: Отдѣльнаго корпуса жандармовъ (прик. по воен. вѣд. 1907 г. № 314), армейскихъ гусарскихъ и уланскихъ полковъ (прик. по воен. вѣд. 1908 г. № 155) и армейскихъ драгунскихъ и запасныхъ кавалерійскихъ полковъ (прик. по воен. вѣд. 1908 г. № 277). О цвѣтѣ тульи и дна, околыша и выпушекъ при околышѣ и по верхнему кругу фуражки (кому полагается) указано въ отдѣльной вѣдомости, при семъ прилагаемой.

²⁾ По приказу по воен. вѣд. 1910 г. № 169 фуражки съ козырькомъ сохраняются для подпрапорщиковъ (подхорунжихъ), фельдфебелей (вахмистровъ) и нестроевыхъ нижнихъ чиновъ.

Взамѣнъ-же наружныхъ подбородныхъ ремней, кому они были присвоены, установлены внутренніе подбородные ремни, каковыя полагаются и для тѣхъ частей, кому они были ранѣе присвоены.

По приказу по воен. вѣд. 1911 г. № 42 нижнимъ чинамъ обозныхъ частей къ зимнимъ фуражкамъ присвоены внутренніе подбородные ремни.

По приказу по воен. вѣд. 1897 г. № 342 всѣмъ нижнимъ чинамъ конной и пѣшей артиллеріи на фуражкахъ разрѣшено имѣть внутренніе подбородные ремни.

По приказу по воен. вѣд. 1903 г. № 10 коннымъ ординарцамъ пѣхотныхъ частей присвоены внутренніе подбородные ремни къ фуражкамъ.

По приказу по воен. вѣд. 1908 г. №№ 155 и 277 нижнимъ чинамъ армейскихъ драгунскихъ, уланскихъ, гусарскихъ и запасныхъ кавалерійскихъ полковъ были присвоены къ фуражкамъ наружные подбородные ремни.

По приказу по воен. вѣд. 1909 г. № 286 нижнимъ чинамъ всѣхъ желѣзнодорожныхъ войскъ, минныхъ, понтонныхъ и воздухоплавательныхъ частей и конвойныхъ командъ присвоены къ фуражкамъ внутренніе подбородные ремни.

В Ъ Д О М О С Т Ь

отличіямъ фуражекъ образца 1907 года въ различныхъ армейскихъ частяхъ войскъ, управленіяхъ и заведеніяхъ военнаго вѣдомства по цвѣту суконъ

№№ пометкагудр.	Наименованіе полковъ.	Тулья и дно.	В ы п у ш к и.			Приказы по воен. вѣдом.	
			Околышъ.	По краямъ околыша.	По верхнему кругу.		
163	1-е полки гренадерскихъ и армейскихъ пѣхотныхъ дивизій, за исключеніемъ 1-го Невскаго полка	Т Е М Н О - З Е Л Е Н А Г О С У К Н А .	Алый.	—	А Л А Я	Пр. 1862 г. № 45 и 1907 г. № 644.	
164	2-е полки гренадерскихъ и армейскихъ пѣхотныхъ дивизій, за исключеніемъ 2-го Софійскаго полка .		Свѣтло-синій.	Я.			
165	3-е полки гренадерскихъ и армейскихъ пѣхотныхъ дивизій		Бѣлый.	И			
166	4-е полки гренадерскихъ и армейскихъ пѣхотныхъ дивизій		Темно-зеленый.	Л			
167	Армейскія артиллерійскія части, инженерныя войска и мѣстныя команды		Темно-зеленый.	А			
168	1-й пѣхотный Невскій полкъ		Алый.	Бѣлыя.		Пр. 1907 г. № 644.	
169	2-й пѣхотный Софійскій полкъ		Свѣтло-синій.	Бѣлыя.			
170	Армейскіе стрѣлковыя полки и служительскія команды военныя тюремъ		Темно-зеленый.	Малиновыя.		Малиновая.	Пр. 1862 г. № 45, 1867 г. № 233 и 1907 г. № 644.
171	Кадровыя обозныя баталіоны		Свѣтло-синій.	Алая.		Алая.	Пр. 1898 г. № 354.
172	Одесскій Морской баталіонъ		Темно-зеленый.	Алая.		Бѣлая	Пр. 1904 г. № 635.
173	Конвойныя команды		Темно-зеленый.	Свѣтло-синія.		Свѣтло-синія.	Пр. 1886 г. № 278, 1896 г. № 264 и Ц. Г. Ш. 1887 г. № 54.
193	Армейскіе запасныя кавалерійскіе полки		Темно-зеленыя.	Темно-зеленыя.		Алая.	Пр. 1908 г. № 277 и 1912 г. № 216.
196	1-й лейбъ-драгунскій Московскій и 19-й драгунскій Архангелогородскій полки		Алая.	Вверху: темно-зеленая. Внизу: алая.		Темно-зеленая.	Пр. 1908 г. № 277.
197	2-й лейбъ-драгунскій Псковскій полкъ		Бѣлыя.	Бѣлыя.		Розовая.	Пр. 1908 г. №№ 277 и 576 и 1912 г. № 171.
198	3-й драгунскій Новороссійскій полкъ		Малиновыя.	Темно-зеленыя.		Малиновая.	Пр. 1908 г. № 277.
199	4-й драгунскій Ново-Троицко-Екатеринославскій полкъ .	Бѣлыя.	Бѣлыя.	Оранжевая.	Пр. 1908 г. № 277 и 1912 г. № 171.		

№ поменлатуры.	Наименованіе полковъ.	Туля и дно.
200	5-й драгунскій Каргопольскій полкъ.	Бѣлыя.
201	6-й Глуховскій и 12-й Стародубовскій драгунскіе полки.	Бѣлыя.
202	7-й драгунскій Кинбурнскій полкъ	Желтыя.
203	8-й драгунскій Астраханскій полкъ.	БѢЛЫЯ.
204	9-й драгунскій Казанскій полкъ	
205	10-й драгунскій Новгородскій полкъ	
206	11-й драгунскій Рижскій полкъ	Свѣтло-синія.
207	13-й драгунскій Военнаго Ордена полкъ.	Бѣлыя.
208	14-й драгунскій Малороссійскій полкъ	Бѣлыя.
209	15-й Переяславскій и 16-й Тверской драгунскіе полки	Малиновыя.
210	17-й Нижегородскій и 18-й Сѣверскій драгунскіе полки	Малиновыя.
211	Приморскій и 20-й Финляндскій драгунскіе полки	Желтыя.
212	1-й С-Петербургскій и 5-й Литовскій уланскіе полки	С И П И Я.
213	2-й Курляндскій и 6-й Волынскій уланскіе полки	
214	3-й Смоленскій и 7-й Ольвѣопольскій уланскіе полки	
215	4-й Харьковскій и 8-й Вознесенскій уланскіе полки	
216	9-й уланскій Бугскій полкъ	
217	10-й уланскій Одесскій полкъ	
218	11-й Чугуевскій и 16-й Новоархангельскій уланскіе полки	

Околышъ	В ы п у ш к и.		Приказы по воен. вѣд.
	По краямъ околыша.	По верхнему кругу.	
Темно-зеленый.	Темно-зеленый.	Темно-зеленая.	Пр. 1908 г. № 277.
Свѣтло-синій.	Бѣлыя.	Свѣтло-синяя.	Пр. 1908 г. № 277 и 1912 г. № 171.
Желтый.	Темно-зеленый.	Темно-зеленая.	Пр. 1908 г. № 277.
Желтый.	БѢЛЫЯ.	Желтая.	Пр. 1908 г. № 277 и 1912 г. № 171.
Алый.		Алая.	
Малиновыя.		Малиновая.	
Свѣтло-синій.	Темно-зеленый.	Темно-зеленая.	Пр. 1908 г. № 277.
Чернагоплица	Оранжевый.	Оранжевая.	Пр. 1908 г. № 277.
Свѣтло-зеленый.	Бѣлыя.	Свѣтло-зеленая.	Пр. 1908 г. № 277, 1911 г. № 534 и 1912 г. № 171.
Темно-зеленый.	Вверху темно-зеленая. Внизу малиновая.	Темно-зеленая.	Пр. 1908 г. № 277.
Малиновыя.	Темно-зеленый.	Темно-зеленая.	
Темно-зеленый.	Вверху темно-зеленая. Внизу желтая.	Темно-зеленая.	Пр. 1908 г. № 277 и 404.
Алый.	С И П И Я.	Алая.	Пр. 1908 г. № 155 и Ц. Г. И. У. 1911 г. № 21.
Свѣтло-синій.		Свѣтло-синяя.	
Бѣлыя.		Бѣлая.	
Желтый.		Желтая.	
Алый.		Алая.	
Свѣтло-синій.		Свѣтло-синяя.	
Бѣлыя.		Бѣлая.	

№№ поименатуры.	Наименование полковъ.	Туля и дно.	Околышъ.	В ы п у ш к и.		Приказы по воен. вѣд.
				По краямъ околыша.	По верхнему кругу.	
219	12-й Бѣлгородскій и 13-й Владимірскій уланскіе полки	С И Н І Я.	Желтый.		Желтая.	Пр. 1908 г. № 155 и Ц. Г. И. У. 1911 г. № 21.
220	14-й уланскій Ямбургскій полкъ		Желтый.	Синія.	Желтая.	Пр. 1908 г. № 155, 1912 г. № 573 и Ц. Г. И. У. 1911 г. № 21.
221	15-й Татарскій и 17-й Новомаргородскій уланскіе полки		Малиновыи.	Синія.	Малиновая.	Пр. 1908 г. № 155 и Ц. Г. И. У. 1911 г. № 21.
222	1-й гусарскій Сумскій полкъ	Свѣтло-синія.	Алый.	Ж Е Л Т Ы Я.	Ж Е Л Т А Я.	Пр. 1908 г. № 155 и Ц. Г. И. У. 1911 г. № 21.
223	2-й лейбъ-гусарскій Павлоградскій полкъ	Темно-зеленныя.	Бирюзовыи.			
224	3-й гусарскій Елисаветградскій полкъ	Свѣтло-синія.	Бѣлыи.			
225	4-й Мариупольскій полкъ .	Синія.	Желтый.			
226	5-й „ Александрійскій полкъ	Черныя.	Алый.	Б Ѣ Л Ы Я.	Б Ѣ Л А Я.	
227	6-й „ Клястицкій полкъ	Синія.	Свѣтло-синій.			
228	7-й Бѣлорусскій полкъ	Свѣтло-синія.	Бѣлыи.			
229	8-й Лубенскій полкъ.	Синія.	Желтый.	Ж Е Л Т Ы Я.	Ж Е Л Т А Я.	
230	9-й Кіевскій полкъ	Темно-зеленныя.	Алый.			
231	10-й Ингерманландскій полкъ	Свѣтло-синія.	Свѣтло-синій.	Ж Е Л Т Ы Я.	Ж Е Л Т А Я.	
232	11-й Изюмскій полкъ .	Алая.	Алый.			
233	12-й Ахтырскій полкъ.	Коричневныя.	Желтый.	Б Ѣ Л Ы Я.	Б Ѣ Л А Я.	
234	13-й Нарвскій полкъ	Свѣтло-синія.	Желтый.			
235	14-й Митавскій полкъ	Темно-зеленныя.	Желтый.	Б Ѣ Л Ы Я.	Б Ѣ Л А Я.	
236	15-й Украинскій полкъ.	Померанцевныя.	Голубой.			
237	16-й „ Иркутскій полкъ.	Темно-зеленныя.	Малиновыи.	Желтыя.	Желтая.	Пр. 1908 г. № 155, Ц. Г. И. У. 1911 г. № 21.

№№ номенклатуры.	Наименование полковъ.	Туля и дно.
238	17-й гусарскій Черниговскій полкъ	Краповыя.
239	18-й Нѣживскій полкъ	Темно-зеленыя.
226	Полускадронъ ИМПЕРАТОРСКОЙ Николаевской Военной Академіи	Черныя.
240	Крымскій конный полкъ	Алая.
241	Отдѣльный Корпусъ Жандармовъ	Голубыя.
242	Полевые жандармскіе эскадроны	Голубыя
243	Канцелярія Военнаго Министерства .	Л. Ы Н Е Л Е О З Е М И Н И Т
244	Главный Штабъ.	
245	Главное Управление Генеральнаго Штаба	
246	Главное Интендантское Управление и Управление Генераль-Инспектора Кавалеріи	
247	Главное Инженерное и Артиллерійское Управление, Интендантскія служительскія команды, нестроевые важныя чины строевыхъ Штабовъ и Управленій и Управление Генераль-Инспектора Артиллеріи .	
248	Главное Военно-Судное Управление	
249	Главное Управление Военно-Учебныхъ заведеній и Управление Генераль-Инспектора Военно-Учебныхъ заведеній	
250	Главное Военно-Санитарное Управление	
251	Ветеринарное Управление Арміи	
252	Канцелярія Александровскаго Комитета о раненныхъ	
253	Служительскія команды постоянныхъ военныхъ госпиталей	
254	Управление Инспектора стрѣлковой части, Штабы стрѣлковыхъ бригадъ, дивизій и лазаретовъ при нихъ	
—	Главное Управление по квартирному довольствію войскъ .	

Околышъ.	В ы п у ш к и.		Приказы по воен. вѣд.
	По краямъ околыша.	По верхнему кругу.	
Краповый.	Желтыя.	Желтая.	Пр. 1908 г. № 155, 1910 г. № 563 и 1912 г. № 71 и Ц. Г. Ш. 1908 г. № 60.
Свѣтло-свій.	Бѣлыя.	Бѣлая.	Пр. 1908 г. № 155. и Ц. Г. Ш. 1908 г. № 60.
Алый.	Бѣлыя.	Бѣлая.	Пр. 1909 г. № 163 и 1907 г. № 314.
Черный.	—	Черная.	Пр. 1906 г. № 520.
Свій.	Алая.	Алая.	Пр. 1907 г. № 245 и Ц. Г. И. У. 1911 г. № 21.
Голубой.	Алая.	Алая.	Пр. 1897 г. № 47 и Ц. Г. И. У. 1911 г. № 21.
Свѣтло-синій.	Молочныя.	Молочная.	Пр. 1908 г. №№ 175 и 205 и Ц. Г. И. У. 1911 г. № 21.
Алый.	Бѣлыя.	Бѣлая.	Пр. 1907 г. № 644 и 1908 г. № 175.
Чернаго плеса.	Алая.	Алая.	Пр. 1906 г. № 606 и 1907 г. № 644.
Алый.	Темно-зеленыя.	Алая.	Пр. 1907 г. № 644, 1908 г. № 175 и 1865 г. № 24.
Темно-зеленый.	Алая.	Алая.	Пр. 1907 г. № 644 и 1900 г. № 339.
Малиновый.	Малиновыя.	Малиновая.	Пр. 1907 г. № 644 и 1908 г. № 175.
Ы.	Бирюзовыя.	Бирюзовая.	Пр. 1907 г. № 644 и 1908 г. № 175.
	Синія.	Синяя.	Пр. 1907 г. № 644 и 1908 г. № 175.
	Желтыя.	Желтая.	Пр. 1907 г. № 644 и 1910 г. № 630.
А	Зеленыя.	Зеленая.	Пр. 1907 г. № 644 и 1908 г. № 175.
	—	Свѣтло-синяя.	Пр. 1902 г. № 43 и 1907 г. № 644.
Свѣтло-синій.	—	Свѣтло-синяя.	Пр. 1902 г. № 43 и 1907 г. № 644.
Темно-зеленый.	Малиновыя.	Малиновая.	Пр. 1907 г. № 644, 1908 г. № 175 и 1910 г. № 58.
Чернаго плеса.	Зеленыя.	Зеленая.	Пр. 1907 г. № 644 и 1912 г. № 574.

§ 26. Походная фуражка для нижних чиновъ всѣхъ частей войскъ гвардіи и арміи ¹⁾).

(Пр. 1910 г. № 169).

225—256. Походная фуражка строится изъ сукна защитнаго цвѣта, съ наружнымъ ²⁾ подбороднымъ ремнемъ, съ кожаными гайками и козырькомъ защитнаго цвѣта, по формѣ фуражки, установленной для офицеровъ прик. по в. в. 1909 г. № 100 ³⁾, безъ цвѣтныхъ тесемокъ на околышѣ, причѣмъ пуговицы у ремней должны быть кожаныя защитнаго цвѣта.

§ 27. Фуражка походная:

1) Для нижнихъ чиновъ гренадерскихъ и армейскихъ частей: пѣхоты, артиллеріи (кромѣ конной, казачьей и конно-горной), инженерныхъ и желѣзнодорожныхъ войскъ и Одесскаго Морскаго баталіона;

2) Изъ частей вспомогательнаго назначенія для нижнихъ чиновъ: кадровыхъ обозныхъ баталіоновъ и ротъ, командъ военно-голубиныхъ почтовыхъ станцій, мѣстныхъ пѣхотныхъ и артиллерійскихъ командъ, мастеровыхъ инженерныхъ командъ, крѣпостныхъ пожарныхъ командъ, госпитальныхъ командъ (кромѣ фельдшеровъ), командъ военно-врачебныхъ заведеній (кромѣ фельдшеровъ) и служительскихъ командъ интендантскаго вѣдомства,

и 3) Для нижнихъ чиновъ штабовъ: округовъ (кромѣ Петербургскаго), корпусовъ, дивизій и бригадъ (кромѣ гвардіи, кавалеріи и казачьихъ), управленій (кромѣ главныхъ, гвардейскихъ, кавалерійскихъ, конно-артиллерійскихъ и казачьихъ), а равно заведеній (кромѣ военно-учебныхъ) и учрежденій военнаго вѣдомства (кромѣ казачьихъ и состоящихъ при главныхъ управленіяхъ).

(Пр. 1913 г. № 106).

Фуражка походная существующаго образца (приказы по в. в. 1909 г. № 100, 1910 г. №№ 169 и 368), (см. § 26), но съ *тремя выпушками приборнаго сукна*.

¹⁾ См. § 27.

²⁾ Въ приказѣ по воен. вѣд. 1910 г. № 368 объявлено объ отмиѣнѣ, установленныхъ приказомъ по воен. вѣд. 1910 г. № 169, наружныхъ подбородныхъ ремней на походныхъ фуражкахъ нижнихъ чиновъ пѣхоты и инженерныхъ войскъ, съ сохраненіемъ таковыхъ для нижнихъ чиновъ кавалеріи, конной и конно-горной артиллеріи, а также и для тѣхъ нижнихъ чиновъ, коимъ при зимнихъ фуражкахъ положены внутренніе подбородные ремни. (См. продолж. сносокъ на слѣд. стр.).

Примѣчаніе. Наружный подбородный ремень въ артиллеріи, въ желѣзнодорожныхъ войскахъ, въ минныхъ, понтонныхъ, воздухоплавательныхъ и обозныхъ частяхъ—сохраняется, а у верховыхъ прочихъ частей пѣхоты и инженерныхъ войскъ—замѣняется внутреннимъ.

§ 28. Лѣтняя фуражка съ козырькомъ для нижнихъ чиновъ Отдѣльнаго Корпуса Жандармовъ.

(Пр.: 1907 г. № 632 и 1910 г. №№ 169 и 574).

Образца суконной фуражки, дѣлается цѣльной до козырька изъ льняной или хлопчатобумажной непромокаемой ткани защитнаго, зеленовата-сѣраго цвѣта, съ козырькомъ изъ толстой лакированной кожи (приказъ по военному вѣдомству 1904 года № 412), (см. § 274) окрашенной въ защитный цвѣтъ. 257

Тулья фуражки вышиною $1\frac{1}{8}$ вершка; круглое дно діаметромъ въ отдѣлкѣ (съ выпушкою) 3-хъ размѣровъ: 6, $5\frac{3}{4}$ и $5\frac{1}{2}$ верш. (сообразно размѣрамъ головы).

Околышъ фуражки шириною (безъ выпушекъ) 1 вершокъ со швомъ спереди. На околышѣ фуражки пригоняется большая мельхиоровая кокарда слегка выпуклая, эллиптической формы (съ лицевой стороны кокарды выштамповано 5 концентрическихъ ободковъ, причемъ четыре изъ нихъ окрашенные: 2 черныхъ и 2 ораяжевыхъ, а наружный безъ окраски, блестящій), длиною по большому діаметру $\frac{7}{8}$ вершка, а по малому— $\frac{5}{8}$ вершка.

Внутри фуражки пришивается къ картону, проложенному подъ околышемъ, подбородный ремень изъ бѣлой глянцевої кожи.

Фуражка подбивается рубашечною хлопчатобумажною тканью на днѣ и подъ тульею (подкладка). Къ околышу внутри прикладывается картонъ и подшивается кожаный подтулейникъ (шириною $1\frac{1}{8}$ верш. въ отдѣлкѣ). Внутри, по окружности дна фуражки, вкладывается стальная пружинка шириною $\frac{1}{8}$ вершка, прикрѣпляемая на равномъ разстояніи въ четырехъ мѣстахъ къ дну. Для сохраненія вида фуражки, сверхъ подкладки тульи надъ кокардой накладывается вертикально стальная пластинка, упирающаяся однимъ концомъ въ дно фуражки и спускающаяся другимъ ниже околыша фуражки (на

По приказу по воен. вѣд. 1911 г. № 42 нижнимъ чинамъ обозныхъ частей присвоены къ походнымъ фуражкамъ наружные подбородные ремни.

³⁾ По этому приказу походная фуражка для офицеровъ строится существующаго образца (см. § 25), изъ сукна защитнаго цвѣта съ подбороднымъ ремнемъ защитнаго цвѣта, одинаковая для всѣхъ частей гвардіи и арміи.

$\frac{1}{8}$ верш.), а поверхъ этой пластинки—крашенина (шириною 2 верш.), которая пришивается къ подкладкѣ.

Примѣчаніе. Въ Туркестанскомъ военномъ округѣ и въ Оренбургскомъ краѣ, по усмотрѣнію Командующихъ войсками, могутъ быть отпускаемы войскамъ назатыльники изъ ткани, одинаковой съ лѣтней одеждой, пристегивающіеся сзади къ околышу посредствомъ 3-хъ проволочныхъ крючковъ (на равномъ разстояніи другъ отъ друга), съ проволочными петлями, пришиваемыми въ соответствующихъ мѣстахъ у верхняго края околыша (приказъ по военному вѣдомству 1880 года № 20) ¹⁾.

Назатыльники къ чехламъ на лѣтнія фуражки.

(Пр. 1880 г. № 20).

Назатыльники къ чехламъ на фуражки изготовляются изъ одинаковой съ чехлами ткани ²⁾ (см. § 209) и, по своей формѣ и способу изготовленія, должны отвѣчать установленному описанію.

Верхній и нижній края назатыльника выкраиваются по концентрическимъ дугамъ круга и притомъ такъ, чтобы верхній край могъ плотно обхватывать околышъ чехла; боковые края назатыльника выкраиваются прямыми, но не по радіусамъ помянутыхъ дугъ, а нѣсколько наискось, ближе къ срединѣ. Всѣ края назатыльника загибаются на внутреннюю сторону и затѣмъ подрубляются, причемъ верхній край загибается на $\frac{1}{4}$ верш., а боковые и нижній на $\frac{1}{8}$ верш. По верхнему загнутому краю, въ разстояніи около $\frac{3}{16}$ верш. отъ боковъ, прорѣзываются и затѣмъ обметываются, по одной петлѣ съ каждой стороны, коими назатыльникъ пристегивается къ фуражкѣ на двѣ маленькія (такъ называемыя перламутровыя) пуговицы, нашитыя въ соответствующихъ мѣстахъ, на наружной сторонѣ околыша чехла. Вмѣсто прорѣзныхъ петель, въ тѣхъ же мѣстахъ, могутъ быть нашиваемы обыкновенные проволочные крючки; въ такомъ случаѣ на околышѣ фуражечнаго чехла пришиваются проволочныя или нитяныя петли. Для пристегиванія же назатыльника сзади, на внутренней сторонѣ верхняго его края пришиваются, на равномъ между собою и отъ боковыхъ краевъ разстояніи, два обыкновенные проволочные крючка, застегивающіеся на нитяныя петли, дѣлаемыя въ соответствующихъ мѣстахъ на околышѣ чехла. Размѣры назатыльника въ отдѣлкѣ слѣдующія: длина въ срединѣ и по бокамъ $6\frac{1}{8}$ — $6\frac{1}{4}$ верш., ширина вверху по дугѣ должна быть на $\frac{1}{2}$ — $\frac{5}{8}$ верш.

¹⁾ Описаніе этихъ назатыльниковъ при семъ прилагается.

²⁾ Согласно приказа 1907 г. № 362—изъ ткани одинаковой съ лѣтней одеждой.

больше длины той части околыша чехла, которая приходится въ промежуткѣ между двумя пуговками, измѣряя сзади по околышу, ширина же внизу по дугѣ должна быть отъ $17\frac{1}{4}$ до $17\frac{1}{2}$ верш., а съ угла на уголь не менѣе $15\frac{3}{4}$ —16 вершковъ.

Изготовленіе назатыльниковъ, выкроенныхъ изъ двухъ равныхъ кусковъ ткани, допускается.

§ 29. Фуражка для нижнихъ чиновъ постоянного и переменнаго состава Учебной Автомобильной роты, при несеніи службы въ гаражахъ и на автомобиляхъ.

(Пр. 1911 г. № 131).

Темно-зеленаго сукна, готовится во всемъ согласно описанія фуражки для нижнихъ чиновъ, съ выпушками изъ алаго сукна: по верхнему кругу и по обѣимъ сторонамъ околыша. Кокарда, новаго образца, присаживается на околышѣ спереди, на швѣ его, посредствомъ двойной лапки, припаянной къ кокардѣ, пропускаемой сквозь шовъ околыша и картонъ, на заднюю его сторону, и закрѣпленной тамъ, между картономъ и подтулейникомъ, загибомъ концовъ въ противоположныя стороны. Козырекъ, по описанію, объявленному въ приказѣ Военнаго Министра 1865 года № 157¹⁾, дѣлается изъ толстой кожи, покрытой съ обѣихъ сторонъ чернымъ лакомъ. Кожа козырька должна быть толстая, плотная, хорошо выдубленная, безъ подрѣзей и роговинъ, не перегорѣлая. Кожа козырька, а равно и лакъ не должны давать трещины, при сгибаніи козырька до прикосновенія концовъ его между собою.

Лакъ долженъ быть черный, блестящій, ровно наведенный, безъ пузырей, неразмѣгчающійся и не прилипающій при повышеніи температуры. Козырекъ прикрѣпляется къ фуражкѣ подъ прямымъ угломъ, чтобы не закрывать поля зрѣнія¹⁾). Наружный подбородный ремень, изъ черной лакированной кожи шириною въ $\frac{3}{8}$ вершка, съ двумя такими же гайками на концахъ, пристегивается на двѣ малыя металлическія пуговицы, пришитыя у нижняго края околыша съ обѣихъ сторонъ козырька.

¹⁾ Козырекъ (прик.: 1865 г. № 157 и 1873 г. № 348) дѣлается изъ плотной кожи, покрытой съ обѣихъ сторонъ чернымъ лакомъ. Длина его по прямой линіи съ угла на уголь, отъ $3\frac{5}{8}$ до $3\frac{7}{8}$ верш., а длина по наружному краю, также отъ угла до угла, $9\frac{3}{8}$ — $9\frac{5}{8}$ верш.; ширина въ срединѣ $1\frac{3}{8}$ — $1\frac{1}{2}$ вершка. На разстояніи $\frac{1}{16}$ вершка отъ наружнаго края идетъ, кругомъ, выпуклый тисненый ободокъ, шириною $\frac{3}{32}$ вершка. Кожа козырька должна быть плотная, безъ подрѣзей и роговинъ. Кожа козырька, а равно и лакъ, ее покрывающій, не долженъ давать трещинъ при сгибаніи козырька до соприкосновенія концовъ его между собою. Лакъ долженъ быть черный, блестящій, ровно наведенный, безъ пузырей, не размѣгчающійся и не прилипающій при возвышеніи температуры до 30° Р.

Вѣсъ десяти козырьковъ 60 золотниковъ; допускается колебаніе на 3 золотника.

Примѣчаніе. Въ лагерномъ расположеніи, при походахъ, передвиженіяхъ и маневрахъ не въ холодное время — фуражка полагается вся защитнаго цвѣта, съ козырькомъ и подбороднымъ ремнемъ, окрашенными также въ защитный цвѣтъ.

§ 30. Фуражка флотскаго образца для нижнихъ чиновъ Аму-Дарьинской флотиліи ¹⁾.

(Пр. 1909 г. № 369).

259 и 260

Фуражка шьется изъ чернаго неворсованнаго сукна, съ тремя красными суконными кантами: одинъ по наружному краю донышка и два по краямъ околыша. Подкладка дѣлается изъ подкладочнаго холста. Размѣръ донышка 6 вершковъ въ діаметръ, вышина тульи въ отдѣлкѣ $1\frac{1}{8}$ вершка, вышина околыша $\frac{6}{8}$ вершка безъ кантовъ.

На фуражкѣ по околышу полагается имѣть ленту, съ надписью „Аму-Дарья“, а потому кокарда накалывается не на околышъ, а на переднемъ швѣ, соединяющемъ четверки. При надѣтомъ на фуражку бѣломъ чехлѣ, кокарда накалывается на томъ-же мѣстѣ, но поверхъ чехла.

Лента къ фуражкѣ черная, шерстяная, шириною $\frac{6}{8}$ вершка, длиною 2 аршина; концы ленты подрублены. Надпись на лентѣ — „Аму-Дарья“ дѣлается русскимъ шрифтомъ такъ, чтобы начало и окончаніе ея приходились въ равномъ разстояніи отъ концовъ ленты, причѣмъ буквы должны быть вышиною $\frac{5}{8}$ вершка. На концахъ ленты, въ $\frac{1}{12}$ вершка отъ нихъ, помѣщается изображеніе якорей, также $\frac{5}{8}$ вершка вышиною. Надписи и якоря дѣлаются золотые. Лента накладывается на околышъ фуражки такимъ образомъ, чтобы середина ленты приходилась противъ шва, соединяющаго четверки, на которомъ насаживается кокарда; на противоположной сторонѣ околыша лента сшивается, образуя треугольникъ, и спускается обоими концами книзу.

§ 31. Чехоль на фуражки ²⁾ для строевыхъ нижнихъ чиновъ минныхъ ротъ и для нижнихъ чиновъ (гребцовъ) приморской крѣпостной артиллеріи, при нахожденіи ихъ на судахъ.

(Пр. 1885 г. № 79).

261

Чехоль на фуражку дѣлается изъ хлопчато-бумажной рубашечной ткани (приказъ по воен. вѣд. 1880 г. № 125) и состоитъ изъ дна и боковъ (тульи). Дно дѣлается цѣльное, а тулья — изъ четырехъ отрѣзковъ ткани, сшиваемыхъ между собою и съ дномъ, съ

¹⁾ Такого-же образца фуражка присвоена приказомъ по воен. вѣд. 1904 г. № 635, нижнимъ чинамъ Одесскаго Морскаго баталіона (при добавочномъ обмундированіи), но съ бѣлою выпушкою по верхнему кругу фуражки и съ лентою *темно-синей* съ надписью „Одесскій Морской баталіонъ“.

²⁾ Такой же чехоль на фуражку полагается нижнимъ чинамъ команды Аму-Дарьинской флотиліи (приказъ по воен. вѣд. 1892 года № 100) и нижнимъ чинамъ Одесскаго Морскаго баталіона (приказъ по воен. вѣд. 1904 года № 635).

внутреннимъ запашивомъ швовъ. Чехоль закрываетъ лишь дно и тулю фуражки, вплоть до околыша, оставляемаго незакрытымъ, причемъ на переднемъ швѣ чехла, поверхъ его, насаживается мельхиоровая кокарда *). Размѣры чехла по размѣрамъ фуражки (приказъ по воен. вѣд. 1881 г. № 313).

Т А Б Е Л Ь

чехловъ на фуражки, установленныхъ прик. 1885 г. № 79.

(Пр. 1885 г. № 174).

	Вещей.	Материаловъ.			Денегъ.	
		Арш.	Верш.	Дроб.	Руб.	Коп.
Общаго артиллерійскаго образца 2.						
На 2 чехла хлопчато-бумажной рубашечной ткани, узкой, 8 верш. ширины	—	1	11	—	—	—
На шитье двухъ чехловъ.	—	—	—	—	—	1
Срокъ одинъ годъ.						

*) По прик. по воен. вѣд. 1907 г. № 613 въ минныхъ ротахъ и въ крѣпостной артиллеріи кокарда полагается на околышѣ.

ОТДѢЛЪ Л И Т. А.

ГОТОВЫЯ ВЕЩИ.

II ГРУППА,

МУНДИРЫ и РУБАХИ.

§ 32. Мундиръ ¹⁾ для нижнихъ чиновъ, состоящихъ въ: гвардейскихъ пѣхотныхъ и стрѣлковыхъ полкахъ (кроме 4-го ИМПЕРАТОРСКОЙ Фамилии), лейбъ-гвардіи Саперномъ баталіонѣ и гвардейской артиллеріи.

(Пр. 1908 г. № 178).

351—365,
^{414,}
421—426,
429—437,
^{468,}
535—536.

Мундиръ двубортный съ лацканомъ изъ темно-зеленаго сукна, шьется въ талію съ просѣчными и обметанными петлями и 7-ю металлическими (части присвоенными) пуговицами на каждомъ бортѣ. Мундиръ состоитъ изъ лифа и юбки. Лифъ мундира составляютъ: спинка и 2 борта. Спинка мундира сшивная изъ 2-хъ половинокъ, ширина спинки на таліи $1\frac{3}{4}$ —2 вершка.

Борты. Лацканъ, или выступъ лѣваго борта надъ правымъ, вверху вырѣзается по кривой линіи пришива воротника такъ, чтобы край лацкана плотно прилегалъ ко шву на пространствѣ отъ крючка до передняго ребра погона, отсюда лацканъ срѣзается по линіи, идущей по ребру погона, во всю длину его (3—3 $\frac{1}{2}$ верш.), и въ этой его части дѣлаются два равные дугообразные вырѣза, образующіе такимъ образомъ 3 мыска, изъ которыхъ мысокъ, ближайшій къ воротнику, прилегаетъ къ нему и касается ребра погона; *вершина угла средняго мыска должна также касаться ребра погона* ²⁾ и находится на срединѣ разстоянія между крайними мысками, а вершина угла наружнаго мыска—на одной прямой линіи съ вершинами двухъ другихъ мысковъ и должна касаться шва рукава. Отъ верхняго угла книзу лацканъ постепенно суживается такъ, что ширина его по груди между центрами верхнихъ (седьмыхъ) пуговицъ должна быть $5\frac{3}{4}$ — $6\frac{1}{4}$

¹⁾ Такого-же образца мундиръ присвоенъ нижнимъ чинамъ: постоянного состава Офицерской Стрѣлковой Школы (прик. по в. в. 1912 г. № 311), постоянного состава Офицерской Артиллерійской Школы (прик. по в. в. 1912 г. № 545) и Л.-Гв. Мортирнаго Артиллерійскаго дивизіона (прик. по в. в. 1911 г. № 109).

Для нижнихъ чиновъ: гвардейскаго запаснаго кавалерійскаго полка (прик. по в. в. 1908 г. № 277), гвардейскихъ штабовъ и управленій (прик. по в. в. 1908 г. № 178) и постоянного состава Главной Гимнастическо-фехтовальной Школы (прик. по в. в. 1912 г. № 211)—мундиръ полагается такого-же образца, но безъ настежнаго лацкана.

²⁾ Исправлено, какъ явная опечатка (пропускъ) въ приказѣ по воен. вѣд. 1908 г. № 178.

верш.¹⁾, а между центрами нижнихъ (первыхъ) пуговицъ на перерѣзѣ талии $2\frac{1}{2}$ —3 верш. По всей своей ширинѣ отъ воротника до талии лацканъ подкладывается холстомъ и, сверхъ того, обшивается кругомъ по борту сукномъ по цвѣту мундира, шириною 1 вершокъ. Лацканъ застегивается на 7 пуговицъ; для размѣщенія шести нижнихъ петель, отвѣсная линія, проходящая черезъ средину груди, отступя отъ воротника на 3 верш., дѣлится до перерѣза талии прямыми параллельными линіями на пять равныхъ частей; нижняя петля будетъ такимъ образомъ на перерѣзѣ талии и на $\frac{3}{8}$ верш. отъ края лацкана, слѣдующія пять петель на линіяхъ сѣченія груди и также на $\frac{3}{8}$ верш. отъ края лацкана, для верхней (седьмой) пуговицы петля прорѣзается вдоль средняго мыска лацкана на $\frac{1}{2}$ верш. отъ вершины угла. Петли обметываются нитками и должны быть такой длины (около $\frac{3}{4}$ в.), чтобы при застегиваніи на пуговицы не рвались. Весь край лацкана отъ воротника по мыскамъ и по борту окаймляется выпушкою въ $\frac{1}{16}$ вершка, мундиру присвоенною.

Правый бортъ прямой, переходитъ за средину груди на $2\frac{1}{2}$ верш. по всему своему протяженію и отъ воротника до талии суконнаго подбоя не имѣетъ; отъ талии же внизъ край праваго борта загибается внутрь на $\frac{3}{8}$ — $\frac{1}{2}$ верш. вверху и на $\frac{1}{8}$ — $\frac{1}{4}$ верш. внизу. Длина мундира спереди отъ крючка воротника до нижняго края полъ мундира должна быть сообразно 3-мъ ростамъ: $15\frac{1}{2}$,— $16\frac{1}{2}$ и 17 вершковъ²⁾.

Юбка мундира пришивная, длиною 6— $6\frac{1}{2}$ верш. сзади разрѣзная съ карманными клапанами; полы юбки выкраиваются изъ 4-хъ кусковъ: два изъ нихъ должны соответствовать бортамъ мундира, а два куска, пришиваемые къ спинкѣ (у талии), накладываются лѣвый на правый на 1— $1\frac{1}{4}$ верш., свободные края этихъ кусковъ загибаются внутрь на $\frac{1}{8}$ верш. и прострачиваются нитками. При этомъ полы не должны внизу расходиться и закрывать выпушку праваго карманнаго клапана. Полы бортовъ спереди заходятъ одна на другую такъ, чтобы уклонъ полы лѣваго борта не переходилъ за линію выпушки отъ талии болѣе, чѣмъ на $\frac{1}{2}$ вершка. Отъ лифныхъ пуговицъ въ швы полъ вшиваются карманные клапаны (двойные съ проклеюшкой внутри), въ пѣхотныхъ частяхъ и въ пѣшей артиллеріи каждый изъ нихъ имѣетъ видъ прямоугольнаго треугольника, обращеннаго острымъ угломъ къ соответствующей ему лифной пуговицѣ³⁾. Длина карманныхъ клапановъ должна быть $4\frac{3}{4}$ —5 верш. (для конной ар-

¹⁾ Въ зависимости отъ ширины груди, а между шестью пуговицами $4\frac{1}{4}$ — $4\frac{3}{4}$ вершка.

²⁾ Для пѣшей и конной артиллеріи показанные размѣры должны быть на 1 верш. менѣе, при этомъ длина юбки въ 5— $5\frac{1}{2}$ вершковъ.

³⁾ Прямые въ гвардейскихъ пѣхотныхъ частяхъ и пѣшей артиллеріи, а для лейбъ-гвардіи конной артиллеріи вырѣзные съ 3-мя мысками (ширина вверху $\frac{5}{8}$ верш., по срединѣ $\frac{7}{8}$ верш. и внизу 1 верш.) и 3 пуговицами на каждомъ клапанѣ. Такіе-же вырѣзные клапаны присвоены нижнимъ чинамъ: постояннаго состава конной батареи Офицерской Артиллерійской Школы (прик. по воен. вѣд. 1912 г. № 545) и гвардейскаго запаснаго кавалерійскаго полка (пр. 1908 № 277).

тиллеріи $4\frac{1}{4}$ верш), а ширина внизу 1 верш. Прямая сторона клапана вшивается между отрѣзками полъ вплоть ко шву по разрѣзу тали. Свободныя стороны клапановъ вездѣ оторачиваются выпушкою въ $\frac{1}{16}$ верш. изъ приборнаго сукна и присрачиваются къ поламъ по всей длинѣ.

Выпушки по лѣвому борту мундира и на карманныхъ клапанахъ изъ приборнаго сукна, части присвоеннаго.

Воротникъ скошенный, съ откосомъ на переднихъ концахъ, отъ пришива къ мундиру вверхъ подъ угломъ 60° , вышиною отъ 1 до $1\frac{1}{2}$ верш., дѣлается изъ мундирнаго или приборнаго сукна, или изъ чернаго плиса (кому что присвоено), внутри прокладывается проклееннымъ холстомъ и подбивается мундирнымъ сукномъ, застегивается на одинъ крючекъ. Воротникъ окаймляется по верхнему краю выпушкою (кому таковая присвоена) въ $\frac{1}{16}$ вершка ¹⁾. На воротникѣ у рядовыхъ нашивается по двѣ петлицы изъ басона ²⁾ въ $\frac{5}{16}$ верш. шириною, съ процвѣтомъ по срединѣ и съ окраинами (окраины эти должны быть параллельны откосу воротника) изъ басона же въ $\frac{5}{32}$ верш. Длина петлицъ опредѣляется разстояніемъ отъ края воротника до задняго ребра плечевого погона; разстояніе между петлицами и отъ петлицъ до выпушки воротника и до пришива воротника къ мундиру должно быть одинаковой между собою ширины. У строевыхъ нижнихъ чиновъ унтеръ-офицерскаго званія по верхнему краю воротника, вплоть къ выпушкѣ (гдѣ таковая присвоена), нашивается галунь, части присвоенный, въ $\frac{5}{8}$ верш шириною ³⁾, а подъ галуномъ нашивается одна петлица басонная: при воротникѣ въ 1 верш. безъ процвѣта—вплоть къ галуну; если же воротникъ шире 1 верш., то на равныхъ разстояніяхъ отъ галуна и отъ шва воротника.

Рукава состоятъ изъ двухъ половинокъ съ перегибомъ у локтя, ширина рукава вверху $4\frac{3}{4}$ — $5\frac{1}{4}$ верш., внизу до 4 верш.; длина же дѣлается по росту такъ, чтобы нижній край съ обшлагомъ доходилъ до перваго сустава большого пальца. Рукавная подкладка не доходитъ до края обшлага на $\frac{1}{4}$ вершка.

Обшлага въ пѣшихъ частяхъ дѣлаются изъ сукна, части присвоеннаго, или чернаго плиса ⁴⁾ прямые, пришитые, шириною съ выпушкою $1\frac{1}{2}$ верш.; поверхъ обшлага и вдоль продольнаго его шва имѣется выпушка (кому полагается) изъ цвѣтнаго сукна, части присвоеннаго, въ $\frac{1}{16}$ верш. шириною.

Клапанъ къ обшлагоу—изъ приборнаго сукна, части присвоеннаго, прямоугольный, длиною 2 верш., а шириною $1\frac{1}{4}$ верш., проклеенный внутри проклееннымъ холстомъ, съ выпушкою по краямъ

¹⁾ Въ артиллеріи и у саперъ—выпушки изъ приборнаго сукна по верхнему и по нижнему краямъ воротника.

²⁾ У нижнихъ чиновъ постоянного состава Офицерской Стрѣлковой и Офицерской Артиллерійской Школы петлицы полагаются изъ учебной тесьмы (приказы по воен. вѣд. 1912 г. №№ 311 и 545).

³⁾ У нестроевыхъ старшаго разряда галунь нашивается по нижнему краю воротника.

⁴⁾ Въ артиллеріи и у саперъ.

изъ приборнаго сукна (кому полагается). Клапанъ ¹⁾ пришивается къ рукаву со всѣхъ сторонъ, причемъ ребро его, приходящееся къ переднему шву рукава, подкладывается подъ выпушку, идущую вдоль обшлага. а нижнее ребро пришивается къ нижнему краю обшлага, въ уровень съ нимъ. На клапанѣ нашиваются три поперечныя петлицы (изъ такого же басова ²⁾, какъ на воротникѣ, но съ алымъ процвѣтомъ) въ равномъ между собою и отъ поперечныхъ краевъ клапана разстояніи, которое равняется верш. Петлицы на клапанѣ ограничиваются съ обѣихъ сторонъ окраинами изъ узкаго басона, какъ на воротникѣ, такимъ образомъ, чтобы окраины эти образовали правильныя трапеціи и не доходили до продольныхъ краевъ клапана на $\frac{1}{6}$ верш.; откосы басонныхъ окраинъ петлицъ окаймляются тонкимъ снуромъ алаго цвѣта. На каждой петлицѣ, къ свободной сторонѣ клапана, насаживается присвоенная части пуговица такъ, чтобы край ея не закрывалъ двухъ нитокъ басонныхъ окраинъ; ушко пуговицы проходитъ черезъ клапанъ насквозь и закрѣпляется съ нижней его стороны. У нижнихъ чиновъ унтеръ-офицерскаго званія (а также у бомбардировъ пѣшей и конной артиллеріи) на обшлагѣ, вплоть къ выпушкѣ, нашивается галуна установленнаго образца, причемъ одинъ конецъ галуна пропускается подъ клапанъ со стороны пуговицы, а другой его конецъ, огибая обшлагъ по переднему шву рукава, пришивается къ нижнему краю обшлага, въ уровень съ нимъ.

Въ гвардейской конной артиллеріи — обшлага дѣлаются *вырѣзными*, съ мыскомъ ³⁾, изъ чернаго плиса, ширина обшлаговъ у бокового разрѣза $1\frac{1}{8}$ верш., а у возвышенія мыска 2 верш.; обшлага эти пристрачиваются къ рукавамъ такъ, чтобы вершина мыска приходилась по переднему шву рукава. причемъ свободные края обшлага заходятъ одинъ на другой: внизу на $\frac{3}{4}$ верш., а вверху на $\frac{1}{2}$ верш., дѣлая продольный край верхней половины обшлага скошеннымъ, а нижней половины — прямымъ. Согласно сего, задній шовъ рукава (при обшлагахъ съ мыскомъ) оканчивается на 2 верш. отъ верхняго края обшлага, причемъ верхняя половина рукава заходитъ на нижнюю на $\frac{1}{2}$ верш. и застегивается посредствомъ двухъ простѣчныхъ и обметанныхъ петель, дѣлаемыхъ на верхней половинѣ рукава, на двѣ пуговицы, пришитыя на нижней половинѣ рукава

¹⁾ Для нижнихъ чиновъ гвардейскихъ штабовъ округа (Пр. по в. в. 1865 г. № 24 и Ц. Г. Ш. 1882 г. № 156) и корпуса (пр. по в. в. 1884 г. № 281), для нижнихъ чиновъ управленій Инспектора Артиллеріи (пр. по в. в. 1884 г. № 281), Интенданта гвардейскаго корпуса (пр. по в. в. 1908 г. № 178) и постоянного состава Главной Гимнастическо-Фехтовальной Школы (пр. по в. в. 1912 г. № 211) клапановъ на обшлагахъ не полагается, а на самомъ обшлагѣ нашиваются 2 петлицы изъ басона.

²⁾ Для нижнихъ чиновъ постоянного состава Офицерской Стрѣлковой и Офицерской Артиллерійской Школы петлицы полагаются изъ учебной тесьмы (приказы по в. в. 1912 г. №№ 311 и 545).

³⁾ Обшлага съ мыскомъ также полагаются и для нижнихъ чиновъ: постоянного состава конной батареи Офицерской Артиллерійской Школы (прик. по в. в. 1912 г. № 545) и гвардейскаго кавалерійскаго запаса (прик. по воен. вѣд. 1908 г. № 277).

такъ, чтобы ушко нижней пуговицы было въ разстояніи $\frac{1}{2}$ верш. отъ края (выпушки) обшлага, а верхней—въ разстояніи 1 верш. отъ ушка нижней пуговицы. Обшлагъ съ мыскомъ по верху и по краю разрѣза имѣетъ выпушку изъ алаго сукна. На обшлагѣ, подъ вершиною мыска, нашивается одна петлица съ пуговицею. Петлица съ окраинами дѣлается изъ такого же басона, какъ и на воротникѣ, причемъ окраины окаймляются тонкимъ алымъ снуромъ; длина петлицы $1\frac{3}{8}$ верш., нижній край ея долженъ быть на $\frac{3}{8}$ верш. отъ края обшлага. Пуговица нашивается на петлицу такъ, чтобы край ея приходился къ нижнему краю верхней окраины ¹⁾ петлицы. Разрѣзъ рукава и обшлага (съ мыскомъ) въ верхней половинѣ подбивается мундирнымъ сукномъ, шириною въ 1 верш. У нижнихъ чиновъ унтеръ-офицерскаго званія (а также у бомбардировъ конной артиллеріи) на обшлагѣ съ мыскомъ, вѣлоть къ выпушкѣ или строчкѣ, нашивается галунъ установленнаго образца, причемъ одинъ конецъ галуна (у нижней половины разрѣза обшлага) оканчивается у края разрѣза и не загибается внизъ; другой же конецъ галуна (у верхней, лицевой половины обшлага) загибается внизъ по разрѣзу обшлага и подшивается къ нижнему краю обшлага въ уровень съ нимъ.

Пуговицы нашиваются на правомъ бортѣ соответственно петлямъ лацкана такъ, чтобы ушко приходилось въ наружный край петли, а на лѣвомъ—сообразно съ пуговицами праваго борта и на равныхъ съ ними разстояніяхъ отъ середины груди. Сзади мундира пуговицы нашиваются на лифѣ двѣ и на карманныхъ клапанахъ (прямыхъ), въ нижнихъ углахъ, по одной; окружность пуговицы должна быть на разстояніи $\frac{1}{8}$ верш. отъ выпушекъ. Сверхъ того, на мундирѣ должно быть по одной пуговицѣ съ каждой стороны воротника для пристегиванія погонъ и, кромѣ того, по три на рукавныхъ клапанахъ въ пѣхотѣ, пѣшей артиллеріи ²⁾ и у саперъ.

Мундиръ весь (кромѣ юбки) кругомъ и въ рукавахъ подбивается холстомъ; полы не подкладываются. Для поддержанія поясного ремня, съ лѣвой и правой сторонъ мундира вшиваются на бокахъ, на перерѣзѣ талии, по одному крючку изъ черной проволоки ³⁾.

Плечевые погоны—изъ приборнаго сукна, части присвоеннаго, подбиваются мундирнымъ сукномъ, шириною $1\frac{1}{2}$ верш. и длиною въ отдѣлкѣ до 4 верш., отъ шва рукава до шва воротника, верхній конецъ погона срѣзается тупымъ равностороннимъ угломъ (высотою $\frac{1}{4}$ верш.); въ этомъ углу, отступя на $\frac{1}{4}$ верш. отъ вершины, прорѣзается вдоль его петля для застегиванія погона на пуговицу, пришитую на

¹⁾ Вставлено, какъ явная опечатка (пропускъ) въ приказѣ по воен. вѣд. 1908 г. № 178.

²⁾ Въ гвардейской конной артиллеріи, въ гвардейскомъ запасномъ кавалерійскомъ полку (пр. по в. в. 1908 г. № 277) и въ конной батареѣ Офицерской Артиллерійской Школы (пр. по в. в. 1912 г. № 545)—по 3 пуговицы на карманныхъ клапанахъ, по одной на обшлагахъ рукавовъ и, кромѣ того, по двѣ на рукавахъ надъ разрѣзомъ обшлага.

³⁾ У нестроевыхъ нижнихъ чиновъ пришивается лишь одинъ крючокъ съ лѣвой стороны мундира.

мундирѣ на $\frac{1}{4}$ верш. отъ шва воротника; нижній конецъ погона вшивается въ шовъ рукава такъ, чтобы середина погона приходилась по разрѣзу плеча. Погоны по краямъ прострачиваются нитками по цвѣту сукна¹⁾ 2).

Отличія на погонахъ остаются нынѣ существующаго образца.

Настежной лацканъ къ мундиру изъ приборнаго сукна, части присвоеннаго³⁾, сшивается изъ двухъ половинокъ выкроенныхъ совершенно одинаково съ лѣвымъ бортомъ (лацканомъ) мундира, но нѣсколько его длиннѣе такъ, чтобы нижній край настегнутаго лацкана переходилъ за перерѣзъ мундира на $\frac{3}{8}$ верш., а верхній край прилегалъ плотно къ нижнему шву воротника. По краямъ лацкана имѣется выпушка изъ сукна, части присвоеннаго, въ $\frac{1}{16}$ верш., если же выпушки не положено, то лацканъ по краю, отступя отъ него на $\frac{1}{16}$ верш., прострачивается съ лица шелкомъ одного съ нимъ цвѣта, съ изнанки же онъ подбивается кругомъ по краямъ мундирнымъ сукномъ, шириною въ $1\frac{1}{2}$ верш., а въ срединѣ между этимъ суконнымъ подбоемъ—холстомъ. На лацканѣ просѣкаются и обметываются шелкомъ петли, по 7-ми съ каждой стороны, въ мѣстахъ, въ точности соответствующихъ пришиву цуговиць на бортахъ мундира. Въ верхней части лацкана, съ изнанки, по срединѣ груди, пришивается проволочный крючекъ длиною до $\frac{3}{4}$ верш., для пристегиванія лацкана на нитяную петлю, дѣлаемую на мундирѣ у разрѣза воротника.



Наплечники для музыкантовъ, горнистовъ, барабанщиковъ и трубачей остаются нынѣ существующаго образца.

Примѣчанія: 1) Въ Л.-Гв. конной артиллеріи для нижнихъ чиновъ, кромѣ погонь, полагаются: а) эполеты чешуйчатые, существующаго образца металлическіе (желтаго металла), согласно описанія, объявленнаго при приказѣ по военному вѣдомству 1897 года № 199; б) для укрѣпленія эполетъ на мундирѣ подъ погонами пришиваются особые контр-погончики—алые съ темно-зелеными выпушками (приказъ по военному вѣдомству 1868 года № 43), и в) кушакъ остается нынѣ существующаго образца (приказъ по военному вѣдомству 1882 года № 86) (см. § 266⁴⁾;

и 2) для нестроевыхъ нижнихъ чиновъ, состоящихъ въ строевыхъ частяхъ гвардіи, положенъ тотъ же мундиръ лацканаго покроя, но безъ настегнаго лацкана,—а въ конной артиллеріи, кромѣ того, не положено эполетъ.

¹⁾ У нижнихъ чиновъ постоянного состава Офицерской Стрѣлковой и Офицерской Артиллерійской Школы погоны обшиваются учебной тесьмой; шифровки не полагается (прик. по воен. вѣд. 1912 г. №№ 311 и 545).

²⁾ Шифровки на погонахъ не полагается, за исключеніемъ полковъ Л.-Гв. Кексгольмскаго и С.-Петербуркскаго, гдѣ полагается вензеля, просѣчные на

желтомъ сукнѣ: въ 1-мъ , во 2-мъ 

³⁾ Въ артиллеріи и у саперъ—черные бархатные (плюсовые).

⁴⁾ Такого же образца эполеты и кушакъ полагается въ конной батареѣ Офицерской Артиллерійской Школы (пр. по воен. вѣд. 1912 г. № 545).

В Ъ Д О М О С Т Ъ

отличіямъ мундировъ въ различныхъ гвардейскихъ частяхъ, управленіяхъ и за другимъ особенностямъ,

веденіяхъ военнаго вѣдомства по цвѣту суконъ, металлическому прибору и частямъ присвоеннымъ.

№№ поменьятуръ.	Наименованіе частей войскъ.	Выпуска по лѣвому борту.	Выпуска на карманнхъ клапаннхъ.	Настежной лацканъ.		Воротничкъ.		Обшлага.		Клапанн на обшлагахъ.	
				Лацканъ.	Выпуска на немъ.	Воротничкъ.	Выпуска на немъ.	Обшлага.	Выпуска на немъ.	Клапанн.	Выпуска на немъ.
351	Л.-Гв. Преображенскій полкъ	Л.		И.	Л.	Альн.	—	Б. Е.	Л. Я.		
352	Семеновскій полкъ	А	Я.	И.	Л.	Свѣтло-синій.	—	Б. Е.	Л. Я.		
353	„ Измайловскій полкъ	Б	Я.	А	Л.	Темно-зеленый.	Л.	А	Л. Я.	Б	Е.
354	„ Егерскій полкъ	В	Я.	Зеленый.	Б	Темно-зеленый.	Л.	Темно-зеленые.	Альн.	Б	Е.
355	„ Московскій полкъ	Л.	Л.	И.	—	Альн.	—	Б. Е.	Л.	Л.	Е.
356	Гренадерскій полкъ	А	А.	И.	—	Свѣтло-синій.	Л.	Б. Е.	—	А	Л.
357	Павловскій полкъ	Л	А.	И.	—	Темно-зеленый.	Л.	Б. Е.	—	А	Л.
358	„ Финляндскій полкъ	А	А.	Темно-зеленый.	Алая.	Темно-зеленый.	Л.	Темно-зеленые.	Альн.	А	Л.
359	Литовскій полкъ	Л.	Я.	И.	—	Желт.	Темно-зеленая	Б. Е.	—	Л.	Е.
360	„ Кексгольмскій Императора Австрійскаго п.	Л.	Я.	И.	—	Голуб.	Л.	Б. Е.	—	Л.	Е.
361	„ С.-Петербургскій Короля Фридриха-Вильгельма III полкъ	Л.	Я.	И.	—	Темно-зеленый.	Л.	Б. Е.	—	Л.	Е.
362	„ Бологскій полкъ	Ж	Я.	Темно-зеленый.	Желтая.	Темно-зеленый.	Л.	Темно-зеленые.	Желт.	Ж	Е.
363	„ 1-й Стрѣлковый ЕГО ВЕЛИЧЕСТВА п.	МАЛИНОВАЯ.	МАЛИНОВЫЕ.	МАЛИНОВЫЙ.	—	Темно-зеленый.	Малиновая.	Темно-зеленые.	Бѣлыя.	МАЛИНОВЫЕ.	—
364	„ 2-й Стрѣлковый Царскосельскій полкъ	МАЛИНОВАЯ.	МАЛИНОВЫЕ.	МАЛИНОВЫЙ.	—	Темно-зеленый.	Малиновая.	Темно-зеленые.	Малиновыя.	МАЛИНОВЫЕ.	—
365	„ 3-й Стрѣлковый ЕГО ВЕЛИЧЕСТВА п.	МАЛИНОВАЯ.	МАЛИНОВЫЕ.	МАЛИНОВЫЙ.	—	Малиновый.	—	Малиновые.	—	МАЛИНОВЫЕ.	—

Н Е П О Л А Г А Ю Т С Я.

П е т л и ц ы.		П о г о н ы.		Галушь.	Пуговицы.	Наплечники у музыкантовъ.		Приказы по воен. вѣдомству.
На воротничкѣ.	На обшлагахъ (или клапаннахъ).	Погоны.	Выпуска на нихъ.			Наплечникъ.	Выпуска на нихъ.	
Альн.	—	—	—	—	—	—	—	Пр. по в. в. 1882 г. №№ 86 и 165 и 1908 г. № 178.
Свѣтло-синимъ.	—	—	—	—	—	—	—	Пр. по в. в. 1882 г. № 86 и 1908 г. № 178.
Чернымъ.	Б.	Е.	—	—	—	—	—	Пр. по в. в. 1882 г. № 86 и 1908 г. № 178.
Альн.	—	—	—	—	—	—	—	Пр. по в. в. 1882 г. №№ 86 и 165, 1908 г. № 178 и Ц. Гл. Ш. 1882 г. № 89.
Свѣтло-синимъ.	М	—	—	—	—	—	—	Пр. по в. в. 1882 г. № 86, 1908 г. № 178 и Ц. Гл. Ш. 1882 г. № 89.
Чернымъ.	Б	—	—	—	—	—	—	Пр. по в. в. 1882 г. № 86, 1908 г. № 178 и Ц. Гл. Ш. 1882 г. № 89.
Альн.	—	—	—	—	—	—	—	Пр. по в. в. 1882 г. № 86 и 1908 г. №№ 288 и 178.
Свѣтло-синимъ.	Л	—	—	—	—	—	—	Пр. по в. в. 1882 г. № 86, 1894 г. № 287, 1908 г. №№ 178 и 288 и 1912 г. № 599.
Чернымъ.	А	—	—	—	—	—	—	Пр. по в. в. 1882 г. № 86, 1894 г. № 287 и 1908 г. №№ 178 и 288.
Чернымъ.	Б	—	—	—	—	—	—	Пр. по в. в. 1882 г. № 86 и 1908 г. №№ 178 и 288.
Малиновымъ.	—	—	—	—	—	—	—	Пр. по в. в. 1882 г. № 86 и 1908 г. № 178.
—	—	—	—	—	—	—	—	Пр. по в. в. 1882 г. № 86, 1908 г. №№ 178 и 288 и 1910 г. № 384.
—	—	—	—	—	—	—	—	Пр. по в. в. 1882 г. № 88, 1902 г. № 436, 1908 г. №№ 178 и 288, 1910 г. № 384 и Выс. прик. 6 д. каврл 1910 г.

№№ номенклатуры.	Наименование частей войск.	Выпуска по лѣвому борту.		Выпуска на карманных клапанахъ.		Настежной лацканъ.		Воротникъ.		Обшлага.		Клапаны на обшлагахъ.			
		Лацканъ.	Выпуска на немъ.	Лацканъ.	Выпуска на немъ.	Воротникъ.	Выпуска на немъ.	Обшлага.	Выпуска на нихъ.	Клапаны.	Выпуска на нихъ.				
421	Л.-Гв. 1-я Артиллерійская бригада.	А	Л	ЧЕРНЫЙ	ПЛИСОВЫЙ.	А	Л	А	Л	А	Л	А	Л	Бѣлыя.	
422	2-я бригада.													Черныя.	
423	3-я бригада.													Желтыя.	
426	Ковная Артиллерія.													НЕ ПОЛАГАЮТСЯ.	
429	Салерный баталіонъ													Бѣлыя.	
424	Стрѣлковый Артиллерійскій дивизионъ.	А	Л	А	Л	А	Л	А	Л	А	Л	А	Л	Малин.	
425	Мортирный Артиллерійскій дивизионъ.	А	Л	А	Л	А	Л	А	Л	А	Л	А	Л	Свѣтлосинія.	
414	Гвардейскій Запасный Кавалерійскій полкъ	А	Л	Не полагается.		Алый.	Темно-зеленая.	Алые.	—	Не полагается.					
	Постоянный составъ Офицерской Артиллерійской Школы.	Черн. пливсовый.	Алая.	Черн. пливсовый.	—	Алая (по верхнему и нижнему краю).	Черные пливсовые.	Алая.	Алые (только для плившей батарей и роты).	Алые (только для плившей батарей и роты).					
	Постоянный составъ Офицерской Стрѣлк. Школы.	Малиновая.	Малиновая.	Малиновый.	—	—	Малиновые.	—	Малин.	—					
	Постоянный составъ Главной Гимнастическо-Фехтовальной Школы	Бѣлая.	Бѣлая.			Красновы.	Бѣлая.	Красовые.	Бѣлыя.						
480	Штабъ войскъ Гвардіи и Петербургскаго Военнаго Округа	Алая.	Алая.	А		Алая.	Алая.	Алая.	Алая.	Не полагается.					
437	Управление Гвардейской стрѣлковой бригады.	Малиновая.	Малиновая.	А		Малиновая	—	Бѣлыя.	Малин.	—					
434	Штабъ 1-ой гв. пѣхотной дивизіи	Бѣлая.	Алая.	А		Алая.	—	Алая.	Алая.	Бѣлыя.					
435	Штабъ 2-ой гв. дивизіи	Алая.	—	А		Алая.	—	Алая.	Алая.	Бѣлыя.					
436	Штабъ 3-ей гв. дивизіи	Желтая.	Желтая.	А		Желтая.	—	Желтая.	Желтая.	Желтыя.					
431	Штабъ Гвардейскаго Корпуса.	А	Л	А		Алая.	—	Алая.	Алая.	Не полагается.					
432	Управление Инспектора Артиллеріи Гвардейскаго Корпуса	А	Л	А		Чер. пливсовый.	Алая (по верхнему и нижнему краю).	Черные пливсовые.	Алая.						
433	Управление Интенданта Гвардейскаго Корпуса	А	Л	А		Алый.	Темно-зеленая.	Алые.	—	Не полагается.					

Петлицы.		Погоны.		Галузы.	Пуговицы.	Наплечники у музыкантовъ.		Приказы по воен. вѣдомству.
На воротникѣ.	На обшлагахъ (или клапанахъ).	Погоны.	Выпуска на нихъ.			Наплечники.	Выпуска на нихъ.	
Изъ желтаго гвардейскаго басона съ просвѣтомъ.								
Б.	М.	Б.	М.	Е.	Не полагается.	Золотой битевой.	Красной мѣди съ орломъ и пушками.	Бѣлыя. Черныя. Не полагается.
Б.	М.	Б.	М.	Е.	Не полагается.	Золотой полштабскій.	Красной мѣди съ орломъ и пушками.	Пр. по в. в. 1882 г. № 86 и 1908 г. № 178.
Б.	М.	Б.	М.	Е.	Не полагается.	Серебряный битевой.	Бѣлаго металла съ орломъ и топорами.	Пр. по в. в. 1882 г. № 86, 1908 г. № 178, 1911 г. № 109 и Высоч. прик. 6 марта 1913 г.
Б.	М.	Б.	М.	Е.	Не полагается.	Серебряный битевой.	Красной мѣди съ орломъ и пушками.	Пр. по в. в. 1882 г. № 86, 1907 г. № 433 и 1908 г. № 178 и 288.
Б.	М.	Б.	М.	Е.	Не полагается.	Серебряный битевой.	Красной мѣди съ орломъ и пушками.	Пр. по в. в. 1897 г. № 169, 1908 г. № 178 и Высоч. прик. 6 марта 1913 г.
Б.	М.	Б.	М.	Е.	Не полагается.	Серебряный битевой.	Красной мѣди съ орломъ и пушками.	Пр. по в. в. 1911 г. № 109 и Высоч. прик. 6 марта 1913 г.
Алымъ.	—	Алымъ.	—	Темно-зеленыя.	Не полагается.	Серебряный битевой.	Красной мѣди съ орломъ.	Пр. по в. в. 1883 г. № 302, 1908 г. № 277 и 1912 г. № 216.
Изъ учебной тесьмы.		Алые обшитые учебной тесьмой.		Бѣлыя.	—	Серебряный битевой.	Красной мѣди съ орломъ и пушками.	Пр. по в. в. 1912 г. № 545.
Алымъ.		Алымъ.		Бѣлыя.	—	Серебряный битевой.	Красной мѣди съ орломъ.	Пр. по в. в. 1912 г. № 311.
Б.	М.	Б.	М.	Е.	Не полагается.	Серебряный битевой.	Красной мѣди съ орломъ.	Пр. по в. в. 1912 г. № 211.
Б.	М.	Б.	М.	Е.	Не полагается.	Серебряный битевой.	Красной мѣди съ орломъ.	Пр. по в. в. 1908 г. № 178, 1865 г. № 24 и Ц. Г. Ш. 1882 г. № 156.
Б.	М.	Б.	М.	Е.	Не полагается.	Серебряный битевой.	Красной мѣди съ орломъ.	Пр. по в. в. 1908 г. № 178.
Б.	М.	Б.	М.	Е.	Не полагается.	Серебряный битевой.	Красной мѣди съ орломъ.	Пр. по в. в. 1908 г. № 178.
Б.	М.	Б.	М.	Е.	Не полагается.	Серебряный битевой.	Красной мѣди съ орломъ.	Пр. по в. в. 1908 г. № 178.
Б.	М.	Б.	М.	Е.	Не полагается.	Серебряный битевой.	Красной мѣди съ орломъ.	Пр. по в. в. 1908 г. № 178 и 1884 г. № 284.
Б.	М.	Б.	М.	Е.	Не полагается.	Серебряный битевой.	Бѣлаго металла съ орломъ.	Пр. по в. в. 1908 г. № 178.
Б.	М.	Б.	М.	Е.	Не полагается.	Серебряный битевой.	Красной мѣди съ орломъ и пушками.	Пр. по в. в. 1908 г. № 178.
Б.	М.	Б.	М.	Е.	Не полагается.	Серебряный битевой.	Бѣлаго металла съ орломъ.	Пр. по в. в. 1908 г. № 178.

§ 33. Полукафтаны для нижних чиновъ Л.-Гв. 4-го стрѣлковаго ИМПЕ-
РАТОРСКОЙ Фамилии полка.

(Пр. 1906 г. № 412).

366

Темно-зеленаго сукна, русскаго покроя, безъ воротника; спереди у шеи открытъ весьма незначительно; на юбокѣ назади складки, какъ и нынѣ *); застегивается слѣва направо на шесть мѣдныхъ пуговицъ съ орлами, на пришитыя 6 петель, изъ чернаго шерстяного шнура; для унтеръ-офицеровъ на 6 петель изъ золотого шнура. Пуговицы пришиваются начиная отъ пояса такъ, чтобы верхняя была на 4 вершка отъ него.

Выпушка по краямъ—малиноваго сукна.

Рукава съ обшлагами нынѣ существующаго образца *).

Полоны нынѣ существующаго образца *).

На унтеръ-офицерскій полукафтанъ нашивается золотой галунъ по верхнему краю около шеи, немного отступивъ отъ выпушки—до пояса и кругомъ обшлага на рукавахъ. На обшлагѣ нашивается басонъ, какъ и нынѣ *). У рядовыхъ басонъ въ одинъ рядъ нашивается по верхнему краю, какъ галунъ у унтеръ-офицеровъ.

Длина полукафтана — выше колѣна на 5 вершковъ, если чело-
вѣкъ станеть на колѣни.

Кушакъ *) нынѣ существующаго образца при походномъ снаря-
женіи, а въ остальныхъ случаяхъ малиновый кашемировый.

Галстухъ изъ малиновой фланели и состоитъ: изъ прямого
стоячаго воротника и манишки, выкраиваемыхъ изъ цѣльныхъ от-
рѣзковъ фланели.

Воротникъ шивается изъ вдвое сложенной фланели и сбоку съ
лѣвой стороны застегивается на 2 крючка на верхней сторонѣ, въ
соотвѣтствующихъ крючкамъ мѣстахъ укрѣпляются 2 малыя пуго-
вицы съ орлами.

Высота воротника $1\frac{1}{4}$ вершка, а длина—по шеѣ.

Къ нижнему краю воротника двумя строчечными швами приши-
вается манишка квадратной формы той же матеріи; стороны квад-
рата по 8 вершковъ.

Манишка эта имѣеть съ лѣвой стороны разрѣзъ, соотвѣтственно
такому же въ стоячемъ воротникѣ, манишка внизу разрѣза застегива-
ется на крючекъ.

*) Излагается ниже, по прик. по воен. вѣд. 1881 г. № 340.

Полукафтанъ для нижнихъ чиновъ Л.-Гв. 4-го стрѣлковаго ИМПЕРАТОРСКОЙ Фамилии полка образца, установленнаго прик. по воен. вѣд. 1881 г. № 340. ¹⁾

Спинка мундира, равно какъ и пришиваемые къ ней *бочки*, дѣлаются цѣльными, длиною по росту.

Юбка выкраивается цѣльная или изъ трехъ, сшиваемыхъ между собою, по длинѣ юбки, отрѣзковъ сукна, изъ коихъ два большіе одинаковыхъ размѣровъ подшиваются къ бочкамъ, а третій, меньшій, приходится сзади и пришивается къ спинкѣ, а частью и къ бочкамъ. Сзади, подъ лифомъ, дѣлается въ юбкѣ 14 *складокъ*, шириною каждая, у таліи, около $\frac{5}{8}$ вершка; складки эти загнуты на правой сторонѣ — влѣво, а на лѣвой — вправо, такимъ образомъ, что послѣднія складки той и другой стороны сходятся между собою по срединѣ ширины спинки мундира. Складки эти дѣлаются, между прочимъ, такъ, чтобы онѣ закрывали продольные швы юбки (если юбка сшивная). Въ разстояніи $\frac{5}{8}$ вершка отъ крайнихъ боковыхъ складокъ имѣются, по обѣимъ сторонамъ, *карманы*, съ разрѣзомъ по направленію складокъ, длиною отъ таліи въ 5 вершковъ. Разрѣзы эти прикрываются суконными, простроченными кругомъ, клапанами, шириною вверху $\frac{3}{8}$ вершка, а внизу $\frac{3}{4}$ вершка, причемъ клапаны эти дѣлаются не изъ пришивныхъ отрѣзковъ сукна, а изъ такихъ же складокъ юбки, какъ и выше описанныя. Самые карманы дѣлаются изъ подкладочнаго холста, шириною въ отдѣлкѣ 4 вершка, а длиною $6\frac{3}{4}$ — $7\frac{1}{2}$ верш.; они пришиваются верхнимъ краемъ къ каразейной подкладкѣ мундира, а краями разрѣза — къ краямъ карманныхъ разрѣзовъ юбки.

Рукава состоятъ изъ двухъ половинокъ, съ перегибомъ у локтя; ширина рукавовъ: у плеча и у локтя 5 вершковъ, а у обшлаговъ — 4 вершка; нижній край рукава съ обшлагомъ доходитъ до перваго сустава большого пальца.

Обшлага, мундирнаго сукна, прямые, пришивные, шириною (съ выпушкою) $1\frac{1}{4}$ вершка, пристрачиваются къ рукаву такъ, чтобы разрѣзъ обшлага совпадалъ съ заднимъ швомъ рукава; по верху обшлага полагается выпушка малиноваго сукна въ $\frac{1}{16}$ вершка шириною. На обшлагѣ нашиваются: а) у нижнихъ чиновъ унтеръ-офицерскаго званія — галунъ, установленнаго образца, по верху обшлага вплоть къ выпушкѣ и двѣ продольныя петлицы изъ желтаго гвардейскаго шерстяного басона съ алыми процвѣтами по краямъ и по срединѣ ²⁾; петлицы эти должны отстоять на $\frac{3}{16}$ вершка отъ нижняго края обшлага; разстояніе между серединами петлицъ должно быть $1\frac{3}{8}$ вершка; окраины петлицъ изъ узкаго басона дѣлаются только внизу; и б) у рядовыхъ — двѣ басонныя петлицы, такимъ же образомъ расположенныя, какъ и у унтеръ-офицеровъ, но длиною въ 1 вершокъ и съ

¹⁾ Описаніе это согласовано съ вышеизложенными измѣненіями (пр. 1906 г. № 412).

²⁾ Исправлено согласно приказа по воен. вѣд. 1884 г. № 281.

окраинами, изъ узкаго басона, вверху и внизу. Пуговицы на петлицахъ обшлаговъ (гвардейскія, красной мѣди) нашиваются: у нижнихъ чиновъ унтеръ-офицерскаго званія ушкомъ къ самому нижнему краю галуна, а у рядовыхъ на $\frac{1}{2}$ вершка ниже выпушки.

Погоны, изъ малиноваго сукна, подбитые мундирнымъ сукномъ, дѣлаются длиною по плечу, а шириною въ $1\frac{1}{2}$ вершка. Погоны по краямъ прострачиваются малиновымъ шелкомъ; они застегиваются на 2 мундирныя пуговицы (гвардейскія, красной мѣди). Погоны пригоняются къ мундиру на самой серединѣ плеча, впуская нижній край погоновъ въ шовъ рукава. Верхній конецъ погона срѣзывается на $\frac{5}{16}$ вершка и для застегиванія на пуговицу, отъ угла на $\frac{1}{4}$ вершка, прорѣзывается и обметывается петля. Галунныя и басонныя нашивки на погонахъ, для отличія чиновъ и званій, полагаются нынѣ дѣйствующаго образца.

Наплечники для музыкантовъ и горнистовъ дѣлаются изъ малиноваго сукна по общему гвардейскому образцу; они обшиваются желтымъ гвардейскимъ шерстянымъ басономъ съ алыми процвѣтами по краямъ и по серединѣ *).

Мундиръ подбивается: въ спинкѣ и въ рукавахъ — подкладочнымъ холстомъ, въ бочкахъ — черною каразеею; юбка же остается безъ подкладки.

Для поддержанія поясной портупей, съ правой и лѣвой сторонъ мундира, на перерѣзѣ талии, пришивается по одному крючку изъ черной проволоки; ланки этихъ крючковъ прикрываются латками изъ мундирнаго сукна, пришиваемыми къ мундиру черезъ край.

Купшакъ изготовляется изъ малиновой шерстяной матеріи (кашемира) и состоитъ изъ пояса, банта къ нему и желѣзнаго луженаго пряжечнаго крючка съ таковою же застежкою. Поясъ купшака, длиною по талии (отъ $1\frac{1}{4}$ до $1\frac{3}{8}$ арш.), а шириною $1\frac{1}{4}$ вершка, дѣлается изъ проклееннаго холста, обтягиваемаго кругомъ шерстяною матеріею, сшиваемую наглухо, у концовъ и съ задней стороны пояса. Къ одному концу пояса пришивается, наглухо, желѣзная луженая пряжечная застежка, а на другой его конецъ надѣвается такой же пряжечный крючекъ. У того конца пояса, къ которому пришита пряжечная застежка, пришивается, съ задней его стороны, вверху бантъ, длиною всего $3\frac{1}{4}$ верш., а шириною $1\frac{1}{4}$ в., изготовляемый такимъ же способомъ, какъ и поясъ. Пряжечный крючекъ и застежка дѣлаются изъ желѣзной проволоки, толщиною около $\frac{1}{16}$ вершка; крючекъ и застежка состоятъ: а) изъ пряжки со шпенькомъ по серединѣ, длиною $1\frac{1}{4}$ вершка и шириною $\frac{5}{16}$ вершка, и б) изъ припаянныхъ къ пряжкѣ: плоскаго крючка (шириною $\frac{5}{16}$ в. и длиною съ загибомъ $\frac{7}{16}$ в.) или проволочной застежки (длинною $\frac{7}{16}$ в., а шириною $\frac{5}{32}$ вершка).

При походномъ снаряженіи полагается поясной ремень, нынѣ существующаго образца, изъ юфтовой кожи, вычерненный подъ воскъ, съ бляхою красной мѣди, гвардейскаго образца.

*) Исправлено согласно приказа по воен. вѣд. 1884 г. № 281.

§ 34. Мундиръ для нижнихъ чиновъ Гвардейскихъ Кирасирскихъ полковъ.

(Пр.: 1855 г. № 122, 1857 г. № 14, 1859 г. № 64, 1874 г. № 2, 1884 г. № 235 и Сводъ правилъ по постройкѣ обмундированія ниж. чин. войскъ 1876 г.)

Однобортный бѣлаго сукна. Оба борта, отъ воротника до низа ^{367, 371,} ^{375 и 379} полъ, кроются прямые по отвѣсу, съ напускомъ противу середины груди въ $\frac{1}{2}$ верш., напускъ этотъ заворачивается и заутюживается на лицевую сторону, на которой закрывается вплотъ по краю желтою басонною тесьмою съ прощѣтами по срединѣ и по краямъ: въ Кавалергардскомъ ЕЯ ВЕЛИЧЕСТВА полку — *алыми*, Лейбъ-Гвардіи Конномъ полку — *темно-синими*, а въ Лейбъ-Гвардіи Кирасирскомъ ЕГО ВЕЛИЧЕСТВА и въ Лейбъ-Кирасирскомъ ЕЯ ВЕЛИЧЕСТВА полкахъ — *свѣтло-синими*. Тесьма нашивается, начиная отъ края одной полы до воротника, огибаетъ его по верху вплотъ къ выпушкѣ и идетъ до края другой полы; обѣ стороны ея прострачиваются съ сукномъ нитками, концы подгибаются внутрь по верху сукна, и также къ нему пристрачиваются; оба борта до талии подклеиваются холстомъ и подшиваются сверхъ того лентами изъ сукна въ $\frac{5}{8}$ вершка шириною.

Для застегиванія мундира, подъ обоими бортами пришиваются (отъ воротника внизъ на 3 верш. за перерѣзъ талии) крючки съ петельками, въ разстояніи $\frac{1}{2}$ верш. одинъ отъ другого, и въ пере-
межу, т.-е. крючекъ у воротника на лѣвой сторонѣ, а противу него петля на правой, за симъ петля на лѣвой, а крючекъ на правой, и т. д. до низу. Подъ лѣвый бортъ, сверхъ того, отъ воротника до талии подшивается однимъ краемъ своимъ лента бѣлаго сукна въ 1 верш. шириною такъ, чтобы свободная сторона ея заходила подъ правый бортъ на $\frac{1}{2}$ верш. Крючки должны быть пришиты на такомъ разстояніи отъ краевъ борта, чтобы борты сходились плотно безъ просвѣта. Спинка шивается изъ двухъ равныхъ по фигурѣ частей. Ширина лифа $1\frac{3}{4}$ верш., длина талии опредѣляется ростомъ человѣка; при этомъ перерѣзъ талии долженъ быть на 1 вершокъ ниже реберъ. Длина полъ 6 вершковъ, вшивная часть между полами подъ лифомъ, состоитъ изъ двухъ кусковъ, которые пришиваются къ лифу наложенными правый на лѣвый на 1 верш. (при этомъ свободные края полъ переходятъ за среднюю отвѣсную линію на спинкѣ на $\frac{1}{2}$ вершка); свободные края этой вставки загибаются внутрь на $\frac{1}{8}$ вершка и прострачиваются нитками. *Карманные клапаны* прямые, съ двумя пуговицами, полагаются длиною въ 5 верш., а шириною 1 вершокъ. Эти клапаны суживаясь кверху, оканчиваются остро подъ лифными пуговицами. Въ швы плечъ, боковъ, середины спины и рукавовъ съ обѣихъ сторонъ, вшиваются бѣлыя суконныя строчки въ 1 рядъ, и плотно по всему шву выстрачиваются такъ, что образуютъ выпушки.

Рукавъ вкладывается въ соответствующее ему отверстіе мундира и пристрачивается къ нему кругомъ двумя строчками, на разстояніи $\frac{1}{16}$ вершка отъ края и $\frac{2}{8}$ верш. между строчками; подъ первую строчкою подкладывается узкая лента изъ сукна цвѣтнаго, полку присвоеннаго, такъ что сръзанный край ея образуетъ кругомъ пришива рукава цвѣтную выпушку; подкладка подъ мундиромъ и въ рукавахъ изъ холста. *Воротникъ* закругленный, изъ сукна полку присвоеннаго (въ Л.-Гв. Кирасирскомъ ЕГО ВЕЛИЧЕСТВА полку съ клапанами изъ свѣтло-синяго сукна, во всю ширину воротника); на мундирахъ унтеръ-офицеровъ вмѣсто басона обшивается галуномъ, петлицы по одной съ каждой стороны нашиваются подъ галуномъ или басономъ (въ Л.-Гв. Кирасирскомъ ЕГО ВЕЛИЧЕСТВА полку съ пуговицею).

Обшлага прямые, безъ клапановъ, пришиваются къ рукаву такъ, чтобы разрѣзъ его приходился по продолженію задняго шва; при этомъ лицевая сторона обшлага должна быть наложена на внутреннюю на $\frac{1}{8}$ вершка. *)

Разрѣзъ рукава оставляется не спитымъ выше обшлага на 1 вершокъ, для того, чтобы при надѣваніи перчатокъ съ крагами, обшлагъ можно было завернуть; для того же, чтобы при малыхъ перчаткахъ обшлагъ не расходился, на край его внутренней стороны нашивается суконная пуговица, а подъ лицевую сторону, подшивается кусокъ бѣлаго сукна, съ прорѣзанною въ немъ петлею. На обшлагѣ вплоть къ выпушкѣ нашивается у нижнихъ чиновъ унтеръ-офицерскаго званія галуны, а у рядовыхъ кирасиръ—басонъ, одинаковый съ нашитымъ по груди и по воротнику мундира.

Плечевые погоны изъ приборнаго сукна, полку присвоеннаго, съ бѣлою вокругъ выпушкою, подклеенные холстомъ и подложенные сукномъ по цвѣту мундира, шириною съ выпушкою $1\frac{1}{2}$ верш. и длиною по росту человѣка, отъ шва рукава до шва воротника; верхній конецъ погона сръзается тупымъ равностороннимъ угломъ (вершина его должна быть выше боковъ на $\frac{2}{8}$ вершка); въ этомъ углу, отступя на $\frac{2}{8}$ верш. отъ вершины, прорѣзается вдоль его петля, для застегиванія погона на пуговицу, пришитую на мундирѣ на $\frac{2}{8}$ вершка отъ шва воротника; выпушка стачивается съ верхнею стороною погона, и подкладка подшивается подъ нее. Нижній конецъ погона вшивается въ шовъ рукава такъ, чтобы середина погона приходилась по разрѣзу плеча вдоль.

*) На обшлагѣ нашивается: у унтеръ-офицеровъ галуны, части присвоенный, по верху обшлага съ загибомъ по разрѣзу; у нижнихъ чиновъ двѣ продольныя петлицы изъ желтаго басона, при этомъ разстояніе между серединами петлицъ должно быть $1\frac{3}{8}$ верш., и разстояніе середины крайней петлицы отъ разрѣза обшлага также $1\frac{3}{8}$ вершка, длина петлицъ на чистомъ обшлагѣ должна быть $1\frac{2}{8}$ вершка, а подъ галуномъ или басономъ въ $\frac{5}{8}$ вершка, безъ перемычекъ; пуговицы насаживаются на петлицахъ ушкомъ вплоть къ нижнему ребру галуна, проходя черезъ сукно, закрѣпляются на подкладкѣ нитками.

§ 35. Супервесть для нижнихъ чиновъ Кавалергардскаго и Л.-Гв. Коннаго полковъ ¹⁾.

(Примѣнительно описанію формъ обмундированія и вооруженія офицеровъ 1861 г.)

Алаго сукна, выкраивается на подобіе кирасъ. По краямъ шейнаго и плечевыхъ вырѣзокъ и по низу, отступя на $\frac{1}{16}$ вершка отъ края, нашивается лампасъ, шириною $1\frac{1}{4}$ дюйма. Въ Кавалергардскомъ полку—изъ *свѣтло-синяго*, а въ Л.-Гв. Конномъ полку — изъ *синяго* сукна. Къ нижнему краю супервеста, изъ одного съ лампасами сукна, пришиваются полукруглые фестоны, длиною $1\frac{3}{4}$ дюйма, а шириною въ $2\frac{1}{4}$ дюйма. По краямъ лампаса и фестоновъ нашивается, съ процвѣтомъ на $\frac{1}{16}$ вершка отъ края, желтый басонъ, шириною $\frac{1}{4}$ вершка.

На груди и на спинѣ супервеста присаживаются: на груди на $1\frac{1}{2}$ верш., а на спинѣ— $1\frac{3}{4}$ вершка, отъ края шейнаго вырѣза, по срединѣ: въ Кавалергардскомъ полку—звѣзда ордена Св. Андрея (въ поперечникъ 9-ть дюймовъ), а въ Л.-Гв. Конномъ—гербъ вышиною и шириною $4\frac{6}{8}$ вершка.

Супервесть съ правой стороны сшивается наглухо, а съ лѣвой стороны и на плечахъ—застегивается крючками на петельки.

Подкладка подъ супервестомъ бѣлая.

§ 36. Вицъ-мундиръ для нижнихъ чиновъ Гвардейскихъ Кирасирскихъ полковъ.

(Пр.: 1855 г. № 122, 1857 г. № 14, 1859 г. № 64, 1882 г. № 308 и Сводъ правилъ по постройкѣ обмундированія нижнихъ чиновъ войскъ 1876 года).

Темно-зеленаго сукна, однобортный, застегивающійся на 9 пуговицъ. 369, 373,

Борты прямые (по отвѣсу); выступъ лѣваго борта противу середины груди въ $\frac{1}{2}$ вершка, верхній уголь его долженъ быть прямой; выступъ праваго борта $1\frac{1}{2}$ вершка. Правила относительно длины таліи, спинки, рукавовъ и поль, соблюдаются тѣ же, какъ и при мундирѣ съ лацканомъ ²⁾. Для размѣщенія петель и пуговицъ, грудь (на $\frac{3}{8}$ отъ воротника до перерѣза таліи) дѣлится на 8 равныхъ частей; линіи сѣченія укажутъ мѣста для петель, изъ коихъ верхняя будетъ на $\frac{3}{8}$ вершка отъ воротника, а нижняя на перерѣзѣ таліи; всѣ петли отстоятъ отъ борта на $\frac{3}{8}$ вершка; пуговицы, соотвѣтственно петлямъ, насаживаются на правомъ бортѣ по отвѣсу отъ крючка воротника. Лѣвая пола, отъ пришива къ борту, къ низу постепенно отклоняется отъ отвѣсной линіи, такъ что нижній край ея заходитъ на правую полу на $\frac{1}{2}$ вершка далѣе линіи борта. Лѣвый бортъ и

¹⁾ Супервесты эти предназначены для нижнихъ чиновъ Кавалергардскаго и Л.-Гв. Коннаго полковъ, наряжаемыхъ во внутренніе караулы ИМПЕРАТОРСКИХЪ Дворцовъ въ торжественные дни, во время ВЫСОЧАЙШИХЪ выходовъ.

²⁾ См. § 40.

край лѣвой полы окаймляются выпушкою въ $\frac{1}{16}$ вершка и подшиваются сукномъ: бортъ (подклеенный холстомъ въ $1\frac{1}{4}$ вершка) на $1\frac{1}{2}$ вершка, а пола вверху на 1 вершокъ и внизу $\frac{1}{2}$ вершка. Правый бортъ выпушки не имѣеть, а подшивается сверхъ подкладки отъ линіи пуговиць внутрь лентою изъ сукна, произвольнаго цвѣта, шириною въ $1\frac{1}{2}$ вершка (это дѣлается для того, чтобы всѣ хрящевые части около грудной кости, были прикрыты равномерно). Правая пола имѣеть къ низу отклонъ отъ отвѣсной линіи въ $\frac{1}{2}$ вершка и подшивается сукномъ точно такъ же, какъ и лѣвая; выпушекъ по ней нигдѣ не полагается. Подкладка подъ грудью и боками изъ каразеи, а подъ спинкою и въ рукавахъ изъ холста. Съ правой и лѣвой стороны виць-мундира, въ перерѣзѣ талии, вшиваются крючки изъ черной проволоки для поддержанія портупей.

Воротникъ закругленный, одного сукна съ виць-мундиромъ (за-кругленіе краевъ дѣлается радіусомъ равнымъ вышинѣ воротника), застегивается на 1 крючекъ, окаймляется выпушкою; погоны темно-зеленые одного образца съ погонами на мундирѣ. Рукава дѣлаются точно такъ же, какъ и при мундирѣ съ лацканомъ *). Карманные клапаны прямые изъ темно-зеленаго сукна.

Обшлагъ прямой, темно-зеленаго сукна, безъ клапана шириною съ выпушкою $1\frac{1}{4}$ вершка, пристрачивается къ рукаву такъ, чтобы разрѣзъ его приходился по продолженію задняго шва; при этомъ лицевая сторона обшлага должна быть наложена на внутреннюю на $\frac{1}{8}$ вершка. По верху обшлага и по краю разрѣза (съ лицевой стороны) имѣются выпушки, части присвоенныя.

Выпушки: по воротнику, по лѣвому борту, поверхъ обшлаговъ, на карманныхъ клапанахъ и вокругъ погоновъ изъ прикладнаго сукна, каждому полку присвоеннаго; пуговицы (по борту 9, для погоновъ 2, на рукавахъ надъ обшлагами для застегиванія разрѣза по 2, на карманныхъ клапанахъ 4), полку присвоенныя. У унтеръ-офицеровъ по верхнему краю воротника и обшлаговъ нашивается полштабскій галунъ.

§ 37. Мундиръ для нестроевыхъ нижнихъ чиновъ Гвардейскихъ Кирасирскихъ полковъ.

(Пр.: 1864 г. № 319 и 1881 г. № 313).

370, 374,
378 и 382. Одинаковаго образца съ присвоеннымъ для строевыхъ нижнихъ чиновъ виць-мундиромъ.

Рядовымъ Кавалергардскаго, Коннаго и Кирасирскаго ЕЯ ВЕЛИЧЕСТВА полковъ, на срединѣ воротника нашиваются двѣ басонныя петлицы. У унтеръ-офицеровъ на воротникѣ нашивается басон-

*) См. § 40.

ная петлица, съ процвѣтомъ отъ нижняго края галуна на $\frac{1}{16}$ верш. Длина петлицы съ костылькомъ 3 вершка. Въ Кирасирскомъ же ЕІО ВЕЛИЧЕСТВА полку одна петлица на клапанѣ съ пуговицею, у задняго костылька.

Бывшія на обшлагахъ рукавовъ, по заднему шву, двѣ пуговицы отмѣняются, а на обшлагахъ нашиваются двѣ басонныя петлицы. У унтеръ-офицеровъ петлицы нашиваются ниже галуна. На петлицахъ же по одной пуговицѣ; между петлицами промежутокъ въ $\frac{1}{2}$ вершка. Длина петлицъ съ костыльками 1 вершокъ.

У нестроевыхъ „старшаго разряда“ нашивается галунъ, нынѣ присвоеннаго (для унтеръ-офицеровъ) образца: а) на воротникѣ—по нижнему (а не по верхнему) его краю, съ загибомъ концовъ галуна вверхъ, по переднимъ откосамъ воротника, причемъ петлица нашивается поверхъ галуна, вплоть къ нему, примыкая окраиною къ его поперечному краю; и б) на обшлагахъ—какъ у строевыхъ, вплоть къ строчкѣ; отличія на погонахъ дѣйствовавшаго до нынѣ образца.

§ 38. Мундиръ для литавриковъ Гвардейскихъ Кирасирскихъ полковъ.

(Пр.: 1856 г. № 156, 1859 г. № 64, 1884 г. № 283 и Сводъ правилъ по построикѣ обмундированія нижнихъ чиновъ войскъ 1876 г.).

Покрой мундира сходенъ съ покроемъ мундира, присвоеннаго 368, 372, трубачамъ, но изъ тонкаго бѣлаго сукна и съ пуговицами офицерскаго 376 и 380 образца.

На груди, погонахъ, наплечникахъ и по швамъ спинки нашивается золотой галунъ, шириною въ $\frac{5}{8}$ вершка, литаврикамъ присвоенный, съ цвѣтною по срединѣ полоскою, одинаковою съ положенною для басона мундира.

На рукавахъ нашивается золотой галунъ равносторонними углами вдоль всего рукава, на разстояніи отъ обшлага на $1\frac{1}{2}$ вершка и между собою $\frac{1}{8}$ вершка, къ верху до тѣхъ поръ, пока уголь верхней нашивки будетъ отъ плеча въ разстояніи 1 вершка.

На воротникѣ и обшлагахъ нашивается унтеръ-офицерскій галунъ, а на бортахъ нашивается золотой галунъ съ цвѣтными полосками, одного цвѣта съ положенными для полковаго басона.

На воротникѣ и обшлагахъ имѣются петлицы изъ галуна, литаврикамъ присвоеннаго, но шириною въ $\frac{1}{2}$ вершка, съ полоскою по срединѣ, одного цвѣта съ сукномъ воротника или обшлаговъ.

Эполеты, галунныя погончики для пристегиванія эполетъ, а также золотыя канительныя кисти на заднихъ концахъ петлицъ воротника, по борту и на пуговицахъ обшлаговъ, лифа и карманныхъ клапановъ—остаются безъ измѣненія.

Подкладки подъ полами не полагается.

В Ъ Д О

отличіямъ мундировъ и виць-мундировъ Гвардейскихъ прибору и другимъ

(Пр.: 1855 г. № 122, 1857 г. № 14,

М О С Т Ъ

Кирасирскихъ полковъ по цвѣту суконъ, металлическому особенностямъ.

1882 г. № 308 и 1884 г. № 235).

№№ номенлатуры.	НАИМЕНОВАНИЕ ПОЛКОВЪ.	М У			Н Д И Р Ъ.							ВИЦЬ-МУНДИРЪ.																									
		Мундиръ.	Выпушки на карманныхъ клапанахъ и въ проймахъ рукавовъ.	Воротникъ.	Воротникъ.	Выпушка на немъ.	Обшлага (безъ выпушекъ).	Желтая ба- сонная пет- лисица на во- ротникѣ и на обшлагахъ съ процвѣтами.	Желтая ба- сонная тесьма съ процвѣ- тами по сере- динѣ и краямъ ея.	Погоны (съ бѣлыми выпушками).	Пуговицы.	Галуны по- му- штабскій.	Напечники съ бѣ- лыми выпушками (у мушкетеровъ).	Виць-мундиръ, во- ротникъ, обшлага и погоны.	Выпушки по борту, на карманныхъ клапанахъ, на во- ротникѣ, на обшла- гахъ и на погонахъ.																						
367	Кавалергардскій ЕЯ ВЕЛИЧЕСТВА полкъ.	К о н н ы в.	Альн.	Альн.	—	Альн.	Альн.	Альн.	Альн.	Бѣлаго ме- талла съ ор- ломъ.	Серебря- ный.	Альн.	Темно-зеле- наго сукна.	Альн.																							
371	Л.-Гв. Конный полкъ														Б ѣ л а	Желтыя.	Желтый съ клапанами свѣтло-синими по всю ширину воротника.	Свѣтло- синяя.	Желтые.	Свѣтло-си- ними.	Свѣтло-си- ними.	Желтые.	Бѣлаго ме- талла съ ор- ломъ.	Серебря- ный.	Свѣтло- синіе.	Желтыя.											
375	Кирасирскій ЕГО ВЕЛИЧЕСТВА полкъ .																										Свѣтло-синія.	Свѣтло-синій.	—	Свѣтло- синіе.	Свѣтло-си- ними.	Свѣтло-си- ними.	Свѣтло- синіе.	Красной мѣди съ орломъ.	Золотой.	Свѣтло- синіе.	Свѣтло- синія.
379	Кирасирскій ЕЯ ВЕЛИЧЕСТВА полкъ																																				

§ 39. Мундиръ и вицъ-мундиръ для нижнихъ чиновъ Гвардейскихъ Казачьихъ частей, кромѣ Собственнаго ЕГО ИМПЕРАТОРСКАГО ВЕЛИЧЕСТВА Конвоя.

(Пр.: 1911 г. № 54, 1882 г. № 121 и Сводъ правилъ по постройкѣ обмундированія нижнихъ чиновъ войскъ 1876 года).

383—402
и 427—428

Борты прямые, застегиваются крючками, правый на лѣвый; правая пола имѣетъ внизу противу отвѣса напускъ на $\frac{1}{2}$ вершка. Подъ лѣвымъ бортомъ подшивается лента изъ того же сукна въ $1\frac{1}{4}$ вер. шириною; край лѣвой полы служить продолженіемъ пришива, но внизу переходитъ за отвѣсъ на $\frac{1}{2}$ вершка. Крючки и петли для застегиванія, нашиваются такъ же, какъ на кирасирскомъ мундирѣ ¹⁾, но только до талии (подъ лѣвымъ бортомъ поверхъ пришива). Выпушекъ не полагается.

Спинка пѣльная изъ одного куска.

Рукава дѣлаются такъ же, какъ у мундира съ лацканомъ ²⁾; наплечники у трубачей и шевроны за сверхсрочную службу, нашиваются такъ же, какъ описано въ § 40.

Воротникъ скошенный, безъ клапановъ ³⁾. Относительно петлицъ и галуна, соблюдаются тѣ же правила, какъ описано въ § 40. Цвѣтныя выпушки части присвоенныя, гдѣ положено.

Обшлага съ мыскомъ съ одиночной петлицей изъ басона, безъ пуговиць и съ выпушкой, гдѣ таковая полагается ³⁾.

Полы длиною 6 вершковъ, подъ лифомъ между полами вшивается кусокъ мундирнаго сукна въ видѣ трапеціи, котораго верхняя сторона равна 9 вершкамъ, а нижняя 10 вершковъ (можетъ состоять изъ двухъ отдѣльныхъ частей, стаченныхъ по продолженію средняго шва спинки); у пришива къ лифу вставка эта закладывается 6 равными складками, обращенными по 3 въ средину.

Подкладка подъ боками, спинкою и въ рукавахъ изъ холста.

Погоны ⁴⁾ одинаковой формы, какъ и при мундирѣ съ лацканомъ ²⁾ и съ тѣми же отличіями, какъ описано въ § 34.

Эполеты ⁵⁾. Въмѣсто наплечныхъ снуровъ, гдѣ таковые имѣлись, у нижнихъ чиновъ полагаются металлическіе чешуйчатые эполеты, по образцу таковыхъ въ Л.-Гв. уланскомъ ЕГО ВЕЛИЧЕСТВА полку, съ подбоемъ по цвѣту параднаго мундира; таковые же эполеты, но изъ красной мѣди на аломъ подбоѣ, полагаются и нижнимъ чинамъ батареи.

¹⁾ См. § 34.

²⁾ См. описаніе гвардейскаго уланскаго мундира § 40.

³⁾ Для Л.-Гв. 6-ой Донской Казачьей ЕГО ВЕЛИЧЕСТВА батареи воротники и обшлага черные плисовые.

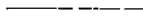
⁴⁾ Къ вицъ-мундиру.

⁵⁾ Къ мундиру.

Контръ-погончики для пристегиванія эполетъ полагаются изъ желтаго гвардейскаго басона.

Пуговицы двѣ, части присвоенныя, только для пристегиванія погоновъ, на виць-мундирѣ.

Въ 6-й Лейбъ-Гвардіи Донской Казачьей ЕГО ВЕЛИЧЕСТВА батареѣ полагаются: *кушаки* алые, шерстяные ¹⁾, и алая выпушка по борту.



¹⁾ По приказу по воен. вѣд. 1883 г. № 72, кушакъ для нижнихъ чиновъ Л.-Гв. 6-й Донской ЕГО ВЕЛИЧЕСТВА батареи, дѣлается изъ шерстяной матеріи-кашемира, въ видѣ пояса, безъ банта и безъ застежки. Кушакъ состоитъ изъ дѣльнаго отрѣзка шерстяной ткани, свернутаго по ширинѣ въ 3—4 раза, заглаженнаго по краямъ и зашитаго съ обратной стороны, съ прокладкою внутрь его, для устойчивости, отрѣзка подкладочнаго холста, одинаковой длины и ширины съ кушакомъ. Длина кушака въ готовомъ видѣ—по талии, отъ 2 до 2¹/₂ аршинъ; ширина, въ готовомъ видѣ, отъ 1³/₁₆ до 1¹/₄ вершка. Боковые поперечные оны кушака подшиваются. Шитье кушака дѣлается алой ниткой.

В Ъ Д О

отличіямъ мундировъ и виць-мундировъ Гвардейскихъ
прибору и другимъ

(Пр.: 1855 г. № 64, 1906 г. № 632,

М О С Т Ъ

Казачьихъ частей по цвѣту суконъ, металлическому
особенностямъ.

1911 г. № 54 и Ц. Г. И. У. 1911 г. № 21).

№№ по номенклатурѣ.	Наименованіе частей.	Мундиры.	Виць-мундиры.	В Ы		П У Ш К И.		Погоны къ виць-мундиру.	И г л и	К у ш а к ъ.	Металлическій приборъ	Наплечники у музыкантовъ.			
				На воротничкѣ.		На обшлагахъ.						Погоны.	Выпушка на нихъ.	На мундирѣ.	На виць-мундирѣ.
				Мундира.	Виць-мундира.	Мундира.	Виць-мундира.								
383—384	Л.-Гв. Казачій ЕГО ВЕЛИЧЕСТВА полкъ	Алый.		Алая.	Алая.	Алая.	Алая.	Алая.							
385—386	Л.-Гв. Атаманскій полкъ	Голубой.		Голубая.	Голубая.	Голубая.	Голубая.	Голубые.							
387—388	1-ая Уральская ЕГО ВЕЛИЧЕСТВА сотня.	Малиновый.		Малиновая.	Малиновая.	Малиновые.	Малиновые.	Малиновые.							
389—390	2-ая Оренбургская сотня	Голубой.		Голубая.	Голубая.	Голубые.	Голубые.	Голубые.							
391—392	3-ей сводной сотни Сибирская полусотня	Алый.		Алая.	Алая.	Алые.	Алые.	Алые.							
393—394	3-ей Астраханскій взводъ	Оранжевый.		Оранжевая.	Оранжевая.	Оранжевые.	Оранжевые.	Оранжевые.							
395—396	3-ей Семирѣченскій взводъ	Малиновый.		Синяя.	Синяя.	Малиновые.	Малиновые.	Малиновые.							
397—398	4-ой Приам. сотни Забайкальская полусотня.	Оранжевый.		Малиновая.	Малиновая.	Оранжевые.	Оранжевые.	Оранжевые.							
399—400	4-ой Амурскій взводъ .	Оранжевый.		Свѣтло-синяя.	Свѣтло-синяя.	Оранжевые.	Оранжевые.	Оранжевые.							
401—402	4-ой „ Уссурійскій взводъ .	Оранжевый.		Алая.	Алая.	Оранжевые.	Оранжевые.	Оранжевые.							
427—428	6-ая Л.-Гв. Донская Казачья Его Величества батарея	Темно-зеленый; воротнички и обшлага черные плисовые.		Алая (по верхнему и по нижнему краю).	Алая	Алая.	Алая.	Алые.	Нѣтъ.	Алый.	Красной мѣди. Пуговицы съ орломъ и пушками	Алые.			

§ 40. Мундиръ для нижнихъ чиновъ Гвардейскихъ Уланскихъ полковъ, Лейбъ-Гвардіи Конно-Гренадерскаго и Лейбъ-Гвардіи Драгунскаго полковъ.

(Пр.: 1855 г. № 122, 1859 г. №№ 64 и 186, 1874 г. № 2, 1881 г. № 151, 1896 г. № 293, 1897 г. № 47, 1907 г. № 363 и Сводъ правилъ по постройкѣ обмундированія нижнихъ чиновъ войскъ 1876 г.).

403—406

Лѣвый бортъ съ лацканомъ. Лацканъ, или выступъ лѣваго борта надъ правымъ, вверху вырѣзается по кривой линіи пришива воротника такъ, чтобы край лацкана плотно прилегалъ къ шву на пространствѣ отъ крючка до передняго ребра погона; отсюда лацканъ срѣзается по линіи, идущей по ребру погона, во всю длину его (3 вершка), и въ этой его части дѣлаются два равные, дугообразные вырѣза, образующіе такимъ образомъ три мыска, изъ которыхъ мысокъ ближайшій къ воротнику, прилегаетъ къ нему, и касается ребра погона; вершина угла средняго мыска должна также касаться ребра погона, и быть отъ перваго мыска на разстояніи $1\frac{1}{2}$ вершка, а вершина угла наружнаго мыска, на одной прямой линіи съ вершинами двухъ другихъ мысковъ и также на разстояніи $1\frac{1}{2}$ вершка отъ вершины средняго мыска. Отъ верхняго угла къ низу, лацканъ постепенно суживается, такъ что ширина его по линіи верхнихъ (шести)хъ пуговицъ должна быть отъ $2\frac{3}{8}$ до $2\frac{7}{8}$ вершка, а по линіи нижнихъ (первыхъ) пуговицъ на перерѣзѣ талии въ $1\frac{3}{4}$ вершка. По всей своей ширинѣ отъ воротника до талии лацканъ подклеивается холстомъ и подкладывается сверху того сукномъ по цвѣту мундира, переходящимъ за середину груди вверху и внизу на 1 вершокъ. Лацканъ застегивается на 7 пуговицъ; для размѣщенія шести нижнихъ петель, отвѣсная линія, проходящая черезъ середину груди, отступя отъ воротника на 3 вершка, дѣлится до перерѣза талии прямыми параллельными линіями на пять равныхъ частей, — нижняя петля будетъ такимъ образомъ на перерѣзѣ талии, и на $\frac{3}{8}$ вершка отъ края лацкана; слѣдующія пять петель на линіяхъ сѣченія груди, и также на $\frac{3}{8}$ верш. отъ края лацкана; для верхней (седьмой) пуговицы, петля прорѣзается вдоль средняго мыска лацкана на $\frac{1}{2}$ верш. отъ вершины его угла. Петли обметываются гарусомъ по цвѣту сукна и должны быть такой длины, чтобы при застегиваніи на пуговицу не рвались (около $\frac{3}{4}$ вершка). Весь край лацкана отъ воротника по мыскамъ и по борту, окаймляется выпушкою въ $\frac{1}{16}$ вершка, мундиру присвоенною.

Правый бортъ прямой, переходитъ за середину груди на $1\frac{1}{2}$ верш. по всему своему протяженію. Выпушкою окаймляется только въ уланскихъ полкахъ отъ талии до конца полы.

Спинка сшивается изъ двухъ равныхъ по фигурѣ частей (кромѣ уланскихъ полковъ, въ которыхъ она кроится цѣльная). Ширина лифа $1\frac{3}{4}$ верш., длина талии опредѣляется ростомъ человѣка; при этомъ перерѣзъ талии долженъ быть на 1 верш. ниже реберъ. Въ

уланскихъ полкахъ въ швы спинки съ боками отъ рукавовъ до талии, вшивается выпушка изъ прикладного сукна въ $\frac{1}{16}$ вершка.

Полы для мундировъ выкраиваются изъ трехъ кусковъ; два изъ нихъ должны соответствовать бокамъ мундира, а третій (вшивной между ними) спинкѣ, этотъ послѣдній долженъ быть такой ширины, чтобы по серединѣ его была складка (тройная) въ 1 верш., которая только сверху сшивается съ лифомъ. Средняя вшивная часть между полами дѣлается изъ двухъ отдѣльныхъ кусковъ, которые пришиваются къ лифу наложенными правый на лѣвый на 1 верш. (при этомъ свободные края полъ переходятъ за среднюю отвѣсную линію на спинкѣ на $\frac{1}{2}$ верш.); свободные края вставки загибаются внутрь на $\frac{1}{8}$ верш. и прострачиваются нитками. Длина полъ мундира—5 верш. Ширина полъ по нижнему краю (съ изгибами его), отъ 1 арш. 13 верш. до 2 арш. При соединеніи средней вшивной части съ полами, въ послѣднихъ допускаются малаго размѣра клинья. Въ уланскихъ полкахъ полы по всему нижнему краю окаймляются выпушкою изъ прикладного сукна.

Карманные клапаны. Отъ лифныхъ пуговицъ въ швы полъ вшиваются карманные клапаны (двойные съ проклейкою внутри), вырѣзные съ тремя мысками. Для того чтобы составить выкройку этого клапана, надо начертить отрѣзокъ прямоугольнаго треугольника, котораго высота $4\frac{5}{8}$ верш. основаніе 1 верш., за симъ провести три линіи подъ прямымъ угломъ къ высотѣ: первую на разстояніи $\frac{1}{16}$ верш. отъ основанія, вторую на $2\frac{5}{16}$ верш. отъ основанія-же и третью на $\frac{5}{16}$ верш. отъ верхняго срѣза, пересѣченіе этихъ линій съ діагональю треугольника обозначить вершины трехъ мысковъ клапана, изъ нихъ крайнія соединяются съ среднею дугами (высота которыхъ $\frac{2}{8}$ верш.), а съ оконечностями высоты, прямыми линіями. Прямая сторона клапана вшивается между отрѣзками полъ вплоть къ шву по разрѣзу талии. Свободныя стороны клапановъ вездѣ оторачиваются выпушками въ $\frac{1}{16}$ верш. изъ прикладного сукна и пристрачиваются къ поламъ по всей окраинѣ.

Воротникъ скошенный, вышиною отъ 1 до $1\frac{3}{8}$ верш., длиною сообразно толщинѣ шеи, съ откосомъ на переднихъ концахъ, отъ пришива къ мундиру вверхъ подъ угломъ 45° , дѣлается изъ сукна, присвоеннаго части, подклееннаго холстомъ и подложеннаго сукномъ по цвѣту мундира; застегивается на одинъ крючекъ. Воротникъ окаймляется выпушкою въ $\frac{1}{16}$ верш. На воротникѣ у рядовыхъ нашиваются двѣ петлицы изъ басона въ $\frac{5}{16}$ верш. шириною съ окраинами (окраины эти должны быть параллельны откосу воротника) изъ басона же въ $\frac{5}{32}$ верш., длина петлицъ опредѣляется разстояніемъ отъ края воротника до задняго ребра плечевого погона; разстояніе между петлицами и отъ петлицъ до выпушки воротника и до пришива воротника къ мундиру, должно быть одинаковой между собою ширины. У нижнихъ чиновъ унтеръ-офицерскаго званія, по краямъ воротника, вплоть къ выпушкѣ, нашивается галуны, части присвоенный въ $\frac{5}{8}$ верш. шириною, а подъ галуномъ помѣщается одна петлица басонная (при воротникѣ

въ 1 верш. безъ просвѣта вплоть къ галууну; если же воротникъ шире 1 верш., то на равныхъ разстояніяхъ отъ галуна и отъ шва воротника).

Рукава сшиваются изъ двухъ половинокъ съ выгибомъ у локтя и съ малымъ перехватомъ у кисти; ширина рукава опредѣляется такъ, что если охватить рукавомъ плотно руку, то излишекъ рукава (вдвое) по всей рукѣ долженъ быть въ 1 верш.; длина же дѣлается по росту, такъ, чтобы нижній край, съ обшлагомъ, доходилъ до перваго сустава большого пальца.

Въ уланскихъ полкахъ въ швы рукава вшивается выпушка изъ прикладного сукна, которая вверху должна сходиться съ выпушкою по швамъ спинки.

Обшлага къ рукавамъ полагаются вырѣзные съ мыскомъ, шириною у бокового разрѣза $1\frac{1}{8}$ верш., а по высотѣ мыска 2 верш., и пристрачиваются по верху своему къ рукаву такъ, чтобы вершина мыска приходилась по продолженію передняго шва, задній шовъ рукава оканчивается отъ верха обшлага на 2 верш., и на этомъ разстояніи рукавъ застегивается петлями, прорѣзанными въ лицевой сторонѣ его, на пуговицы, пришитыя къ задней части рукава (выступъ которой подъ лицевой стороною дѣлается на $\frac{1}{4}$ верш.), пуговицы должны быть одного сорта съ мундирными; ушко нижней пуговицы, въ разстояніи $\frac{1}{2}$ верш. отъ выпушки обшлага, а верхней — въ разстояніи 1 верш. отъ нижней. Обшлагъ съ мыскомъ по верху и по краю разрѣза долженъ имѣть прострочку на $\frac{1}{16}$ верш. отъ краевъ. На каждомъ обшлагѣ подъ вершиною мыска, нашивается одна петлица съ пуговицею; длина петлицы на обшлагѣ безъ галуна $1\frac{3}{8}$ верш.; нижній край ея въ обоихъ случаяхъ будетъ на $\frac{3}{16}$ отъ края обшлага. Пуговица нашивается на петлицу такъ, чтобы край ея нѣсколько переходилъ за край верхней строчки петлицы.

У нижнихъ чиновъ унтеръ-офицерскаго званія, нашивается галуунъ части присвоенный, по верху обшлага вплоть къ выпушкѣ съ загибомъ по разрѣзу; верхъ петлицы долженъ быть подъ галуномъ.

Пуговицы нашиваются на правомъ бортѣ соотвѣтственно петлямъ лацкана, такъ чтобы ушко приходилось въ наружный край петли, а на лѣвомъ, сообразно съ пуговицами праваго борта и на равныхъ съ ними разстояніяхъ отъ середины груди. Сзади мундира пуговицы нашиваются: на лифѣ двѣ и на карманныхъ клапанахъ въ углахъ двухъ нижнихъ мысковъ четыре; окружность пуговицы должна быть на разстояніи $\frac{1}{8}$ вершка отъ выпушекъ; ушки пуговицъ на мыскахъ и нижнихъ углахъ клапановъ должны проходить и сквозь полу, и внутри ея закрѣпляются и подшиваются кружками изъ мундирнаго сукна. Сверхъ того на мундирѣ должно быть по одной пуговицѣ, съ каждой стороны у воротника, для пристегиванія погоновъ, и по двѣ на рукавахъ, надъ разрѣзомъ у обшлага.

Подкладка. Бока до спинки подшиваются караею; спинка подшивается вездѣ подкладочнымъ холстомъ, полы не подкладываются, но для укрѣпленія вдоль по краямъ подшиваются мундирнымъ сукномъ, шириною вверху у талии на 1 верш., а внизу въ $\frac{1}{2}$ верш.; въ

уланскихъ же полкахъ, кромѣ того и весь нижній край полъ вплоть къ выпушкѣ подшивается сукномъ шириною въ $1\frac{1}{2}$ вершка.

Плечевые погоны изъ цвѣтнаго сукна, части присвоеннаго, подклеенные холстомъ и подложенные сукномъ по цвѣту мундира шириною съ выпушкою $1\frac{1}{2}$ верш. и длиною по росту человѣка, отъ шва рукава до шва воротника; верхній конецъ погона срѣзается тупымъ равно-стороннимъ угломъ (вершина его должна быть выше боковъ на $\frac{2}{8}$ вершка), въ этомъ углу, отступя на $\frac{2}{8}$ верш. отъ вершины, прорѣзается вдоль его петля, для застегиванія погона на пуговицу, пришитую на мундирѣ на $\frac{2}{8}$ верш. отъ шва воротника; выпушка стачивается съ верхнею стороною погона, и подкладка подшивается подъ нее; нижній конецъ погона вшивается въ шовъ рукава такъ, чтобы середина погона приходилась по разрѣзу плеча вдоль.

*Чешуйчатые эпoletы*¹⁾. *Настегной лацканъ къ мундиру* изъ сукна части присвоеннаго; сшивается изъ двухъ половинокъ, выкроенныхъ совершенно одинаково съ лѣвымъ бортомъ (лацканомъ) мундира, но нѣсколько его длиннѣе, такъ чтобы нижній край настегнутаго лацкана переходилъ за перерѣзъ мундира на $\frac{3}{8}$ верш., а верхній край прилегалъ плотно къ нижнему шву воротника. Лацканъ по краямъ, отступя отъ нихъ на $\frac{1}{16}$ вершка, прострачивается съ лица шелковою ниткою, одного съ нимъ цвѣта; съ изнанки же онъ подбивается кругомъ по краямъ мундирнымъ сукномъ, шириною въ $1\frac{3}{8}$ вершка, а въ серединѣ между этимъ суконнымъ подбоемъ — подкладочнымъ холстомъ.

На лацканѣ просѣкаются и обметываются шелкомъ петли, по 7-ми съ каждой стороны, въ мѣстахъ въ точности соответствующихъ пришиву пуговицъ на бортахъ мундира.

Въ верхней части лацкана, съ изнанки, по серединѣ груди, пришивается проволочный крючекъ, длиною до 1 верш. для пристегиванія лацкана на нитяную петлю, дѣлаемую на мундирѣ у разрѣза воротника.

Наплечники для музыкантовъ (въ видѣ сектора, длинная ось котораго равна $6\frac{1}{2}$ верш., а короткая $2\frac{1}{2}$ верш., радиусъ дуги, прилегающей къ плечу въ $5\frac{1}{2}$ верш., а по низу 4 вершка) вшиваются въ шовъ плеча съ особою выпушкою по низу; на нихъ нашивается басомъ по нижнему краю вплоть къ выпушкѣ въ одинъ рядъ и наискось къ серединѣ груди поперекъ наплечника въ четыре ряда, на разстояніи $\frac{1}{8}$ верш. одинъ отъ другого. У музыкантовъ унтеръ-офицерскаго званія этимъ же басономъ обшивается и верхъ наплечника²⁾.

¹⁾ Для л.-гв. Конно-Гренадерскаго полка — красной мѣди съ красными шерстяными плетнемъ и бахромою (пр. по в. в. 1897 г. № 47), для л.-гв. Уланскаго ЕЯ ВЕЛИЧЕСТВА полка — красной мѣди (пр. по в. в. 1896 г. № 293), а для л.-гв. Уланскаго ЕГО ВЕЛИЧЕСТВА и л.-гв. Драгунскаго полковъ — бѣлаго металла (пр. 1896 г. № 293 и 1907 г. № 363) см. § 269. Контръ-погончики въ уланскихъ полкахъ изъ басона, а у прочихъ алаго сукна съ темно-зелеными выпушками.

²⁾ Такого же образца мундиръ присвоенъ юнкерамъ и строевымъ нижнимъ чинамъ Николаевскаго кавалерійскаго училища (пр. в. в. 1882 г. № 91 и 1908 г. № 366).

ВЪДОМОСТЬ

отличіямъ мундировъ нижнихъ чиновъ Гвардейскихъ Уланскихъ полковъ, Лейбъ-Гвардіи Конно-Гренадерскаго и Лейбъ-Гвардіи Драгунскаго полковъ по цвѣту суконъ, металлическому прибору и другимъ особенностямъ.

(Пр.: 1855 г. № 122, 1882 г. № 86 и Ц. Г. И. У. 1911 г. № 21).

№№ по номенклатурѣ.	Наименованіе полковъ.	Мундиръ.	Выпускаи по львочу борту и на карманнахъ клапаннахъ.	Выпускаи по правому борту, по нижнему краю мучдира и по швамъ спинки и рукавовъ.	Воротникъ.	Выпуска на пемь.	Обшлага (безъ выпушекъ).	Пеллицы на поротничь и на обшлагахъ.	Поговы.	Выпускаи на низъ.	Пуговицы.	Галузы.	Наплечники (у музыкантовъ).	Настежной лацканъ (безъ выпуска).
403	Л.-Гв. Конно-Гренадерскій полкъ.	Темно-зеленый.		Не полагается.	Темно-зеленый.				Темно-зеленый.		Красной мѣди съ орломъ.	Золотой.	Алые съ темно-зелеными выпушк.	
404	Л.-Гв. Уланскій ЕИ ВЕЛИЧЕСТВА полкъ.	Ѳ	Ѳ	Ѳ	Ѳ				Ѳ		Красной мѣди съ орломъ.	Золотой.	Алые съ синими выпушками.	Ѳ
405	Л.-Гв. Уланскій ЕИО ВЕЛИЧЕСТВА полкъ.	С	Ѳ	Ѳ	Ѳ	С			Ѳ		Бѣлаго металла *) съ орломъ.	Серебряный.	Алые съ синими выпушк.	Ѳ
406	Л.-Гв. Драгунскій полкъ.	Темно-зеленый.	А	Не полагается.	Темно-зеленый.	Темно-зеленый.	А		Темно-зеленый.		Бѣлаго металла *) съ орломъ.	Золотой.	Алые съ синими выпушк.	Ѳ
—	Николаевское кавалерійское училище.	Темно-зеленый.	А	Не полагается.	Темно-зеленый.	Темно-зеленый.	А		Темно-зеленый.		Бѣлаго металла *) съ орломъ.	Золотой.	Алые съ синими выпушк.	Ѳ

*) Въ приказѣ по воен. вѣд. 1882 г. № 86 для Л.-Гв. Драгунскаго полка ошибочно было показано: „пемь красной мѣди“.

§ 41. Долманъ для гвардейскихъ гусарскихъ полковъ.

(Пр.: 1855 г. № 122, 1874 г. № 2 и Сводъ правилъ по постройкѣ обмундированія нижнихъ чиновъ войскъ 1876 года).

Застегивается справа налѣво.

407—40

Правый бортъ прямой безъ выступа противъ воротника, а лѣвый переходитъ за середину груди на $1\frac{1}{2}$ вершка, причемъ верхъ у воротника закругляется; края полъ пришиваются по продолженію бортовъ.

Спинка изъ одного куска; лифъ шириною $1\frac{3}{4}$ вершка. На лифѣ присаживаются 2 костылька, одинаковые съ имѣющимися на груди доломана. Длина полъ 4 вершка, вставка между полами подъ лифомъ изъ двухъ кусковъ, изъ которыхъ припѣтый къ правой полѣ имѣетъ вверху ширину равную лифу, а внизу $2\frac{1}{2}$ вершка, а припѣтый къ лѣвой полѣ (онъ долженъ быть поверхъ праваго) вверху $\frac{7}{8}$ вершка, а внизу 2 вершка.

Подкладка подъ грудью, боками, спинкою и въ рукавахъ изъ холста. Борты подклеиваются кромѣ того холстомъ во всю грудь, а подъ правымъ бортомъ, сверхъ подкладки дента изъ сукна одного цвѣта съ доломаномъ, шириною у воротника $1\frac{1}{2}$ верш., а у талии 2 вершка. Для застегиванія доломана вдоль праваго борта, отступя отъ него на $\frac{1}{8}$ вершка, подшиваются отъ воротника до перерѣза талии 5 крючковъ, изъ черной проволоки. На лѣвомъ бортѣ, по отвѣсной линіи, проходящей отъ края воротника черезъ середину груди, соотвѣтственно крючкамъ, нашиваются нитяныя петли. Въмѣсто выпушки, борты и края полъ кругомъ отъ воротника до лифа, обшиваются снуромъ, полку присвоеннымъ.

Воротникъ изъ мундирнаго сукна, стоячій, со скошенными концами; соотвѣтствуетъ воротнику уланскаго мундира. Подбой воротника одного сукна съ доломаномъ. На воротникѣ этомъ ни клапановъ ни петлицъ не полагается, но онъ обшивается кругомъ снуромъ, цвѣта полку присвоеннаго, толщиною въ $\frac{5}{32}$ вершка, который образуетъ кольца: на боковыхъ краяхъ воротника по два на каждомъ, а по шву четыре кольца и узелъ по серединѣ спины (въ равномъ между собою разстояніи). Воротникъ по верхнему и боковымъ краямъ обшивается еще желтымъ шерстянымъ басономъ съ алымъ процвѣтомъ, въ $\frac{1}{2}$ вершка шириною, который у унтеръ-офицеровъ нашивается подъ галуномъ, пришиваемымъ вплотъ къ шнуру.

Рукава безъ обшлаговъ, изъ одного куска сукна каждый съ малымъ перехватомъ у кисти, шириною: вверху $4\frac{1}{2}$ — 5 вершковъ, а внизу (у края) $3\frac{1}{4}$ — $3\frac{1}{2}$ вершковъ, имѣютъ разрѣзъ по боковому шву на 2 вершка. Рукава обшиваются по лицевому краю разрѣза и кругомъ (въ видѣ мыска съ гусарскимъ узломъ въ его вершинѣ),

круглымъ снуромъ, цвѣта полку присвоеннаго, толщиною въ $\frac{1}{8}$ вершка. Вершина мыска отъ края рукава полагается на $1\frac{3}{8}$ вершка, длина гусарскаго узла $2\frac{1}{2}$ вершка, а ширина его $1\frac{1}{8}$ вершка. Подъ снуромъ, вплотъ къ нему, нашивается басонъ (такой же какъ на воротникѣ), а у унтеръ-офицеровъ, поверхъ басона, галунъ полку присвоенный, вслѣдствіе чего вершина мыска отъ края рукава будетъ на $2\frac{1}{2}$ вершка. Концы рукавовъ, подъ обшивкою ихъ снуромъ (и галуномъ) прокладываются изъ внутри проклееннымъ подкладочнымъ холстомъ, приклеиваемымъ къ сукну.

Нашивки на груди. Въ 5 рядовъ, изъ коихъ верхній идетъ отъ разрѣза воротника до рукавнаго шва, нижній на талии и длиною 2 вершка, а остальные 3 ряда въ равномъ разстояніи между верхнимъ и нижнимъ. Каждый изъ сихъ рядовъ изъ двойнаго шнура полку присвоеннаго представляетъ собою длинную сплоченную петлю, перегибъ ея приходится у середины груди, по серединѣ петли, каждый изъ снуровъ ея закручивается кольцомъ такъ, чтобы они были обращены одно вверхъ, а другое внизъ. Наружные концы снуровъ образуютъ двѣ продолговатыя, обращенныя внизъ петли, длиною каждая 1 вершокъ; на верхъ этихъ петель присаживаются пуговицы, полку присвоенныя, большого размѣра; во внутреннихъ концахъ петель, у середины на правомъ бортѣ вшиваются мѣдные, или мельхіоровые *) гладкіе костыльки, длиною 1 вершокъ и толщиною $\frac{1}{4}$ вершка, а концы петель лѣваго борта оставляются на $\frac{6}{8}$ верш. непришитыми, для застегиванія на эти костыльки. На полахъ спереди отъ разрѣза талии, вискось нашивается изъ того-же шнура, въ 2 ряда петля, представляющая строчку фальшиваго кармана, съ тремя кольцами внизу; длина ея 4 вершка, положеніе петли опредѣляется разстояніемъ ея верха на $\frac{6}{8}$ вершка отъ завитка нижней нагрудной нашивки (по шву талии) и средняго нижняго кольца ея на $\frac{1}{2}$ верш. отъ шнура, ограничивающаго край полы.

Сзади по швамъ спинки шнуръ нашивается въ одинъ рядъ, съ тремя кольцами у рукава, а отъ талии по поламъ, на каждой полѣ по три ряда съ тремя кольцеобразными завитками на нижнихъ концахъ, не доходящихъ до низа полы на $\frac{1}{2}$ вершка.

Наплечныя шнуры (вмѣсто погоновъ) изъ двойнаго шнура, полку присвоеннаго, образующаго у шва рукава кольцо, а у воротника петлю, застегивающуюся на мундирную пуговицу, пришитую на $\frac{1}{4}$ вершка отъ шва воротника.

Для отличія званій на шнурахъ надѣваются гомбочки: *золотая или серебряная* — у старшаго вахмистра и шерстяныя — у прочихъ чиновъ (у унтеръ-офицеровъ трехцвѣтныя, а у ефрейторовъ одного цвѣта со шнурами), сообразно съ числомъ нашивокъ положенныхъ для каждаго на погонахъ; шнуры вольноопредѣляющихся обшиваются вокругъ трехцвѣтнымъ снуромъ.

*) Исправлено согл. прик. по воен. вѣд. 1908 г. № 288.

§ 42. Ментикъ для нижнихъ чиновъ Гвардейскихъ Гусарскихъ полковъ.

(Пр.: 1855 г. № 122, 1856 г. № 105, 1870 г. № 6, 1874 г. № 2 и Сводъ правилъ по постройкѣ обмундированія нижнихъ чиновъ войскъ 1876 года).

Изъ сукна, полку присвоеннаго. Покрой ментика сходенъ съ 410 и 412 положеннымъ для доломана, но отличается отъ него слѣдующимъ: а) воротникъ прямоугольный безъ закругленія на концахъ, б) правый бортъ съ полою имѣеть также выступъ противу середины груди на 1 вершокъ, в) длина полъ 5 вершковъ, г) воротникъ, выступы бортовъ и полы кругомъ обшиваются черною смушкою въ 1 вершокъ шириною, куски смушки вшиваются также въ середину петель обозначающихъ фальшивые карманы и сверхъ того весь обшлагъ подъ басонною оторочкою обшиваются смушкою, д) подкладка подъ воротникомъ и подъ всѣмъ ментикомъ—изъ каразеи, въ рукавахъ—же—изъ подкладочнаго холста, е) для укрѣпленія ментика при надѣваніи наопашъ, съ внутренней стороны воротника, пришиваются въ серединѣ изгиба по половинѣ гаруснаго шнура (по цвѣту шнуровъ на доломанѣ) концами котораго обхватывается шея, причѣмъ концы спереди воротника на доломанѣ завязываются узломъ и по бокамъ отступя на 1 вершокъ отъ краевъ воротника по одной петлѣ въ 1¹/₂ вершка длиною для пристегиванія на пуговицы у жгутовъ, ж) снаружи въ шовъ мѣховаго воротника съ каждой его стороны, отступя на 1 вершокъ отъ краевъ вшиваются концы ментишкетныхъ шнуровъ установленной формы *), длина каждаго изъ нихъ (двойного) 1³/₂ вершковъ правый кончается костылькомъ и имѣеть одну подвижную гомбу, а лѣвый петлею, и имѣеть двѣ подвижныхъ гомбы; гомбы у рядовыхъ гусаръ одного цвѣта со шнуромъ, а у унтеръ-офицеровъ—трехцвѣтныя; когда ментикъ надѣтъ, то костылекъ праваго конца застегивается на петлю лѣваго и затягивается ближайшею гомбою и за симъ перекидывается за воротникъ (при надѣваніи наопашъ—за воротникъ доломана) правый конецъ на лѣвое плечо, а лѣвый на правое, такъ чтобы костылекъ приходился сзади за серединною воротника, спереди образуются такимъ образомъ двѣ свободно лежащія дуги шнура съ гомбами, расположенными на равныхъ разстояніяхъ отъ середины груди, з) галунъ унтеръ-офицерскій нашивается отъ края до края воротника по низу, но безъ басона, а на рукавахъ между узломъ и мерлушкою у унтеръ-офицеровъ нашивается галунъ и басонъ, а у рядовыхъ басонъ какъ на доломанѣ.

*) Конецъ каждаго ментишкета вшивается въ шовъ между воротникомъ и мундиромъ на разстояніи одного вершка отъ края воротника; за симъ ментишкеты носятся накрестъ.

ВЪДОМОСТЪ

расцѣтки доломана и ментина Гвардейскихъ Гусарскихъ полковъ.

(Ир.: 1855 г. № 122 и 1856 г. № 105).

№ по номенклатурѣ.	Наименованіе	ДОЛОМАНЪ.				МЕНТИНЪ.		Напеченки у музьякаптовъ.		
		Доломанъ.	Расонъ.	Шурт.	Галунъ.	Дуговица и Костыльни.	Ментинъ.	Подкладка къ нему.	Приборъ къ ментинѣ.	
407 и 410	Д.-Гв. Гусарскій ЕТО ВЕЛИЧЕСТВА полкъ	Алмъ.	Желтый съ алымъ процѣтомъ.				Узелнъ.	Алмъ.	Какъ на доломанѣ.	Линіе.
408 и 412	Д.-Гв. Гродненскій Гусарскій полкъ	Оливковнъ.					Оливковнъ.	Малиновыя.		Малиновыя.

*) Исправлено по прик. по воен. вѣд. 1908 г. № 286.

§ 43. Венгерка для нестроевыхъ нижнихъ чиновъ Гвардейскихъ Гусарскихъ полковъ.

(Пр. 1862 г. № 49).

Венгерка для нестроевыхъ нижнихъ чиновъ одинаковая съ положеннымъ для строевыхъ нижнихъ чиновъ доломаномъ, но въ Л.-Гв. Гусарскомъ ЕГО ВЕЛИЧЕСТВА полку—не краснаго, а синяго ¹⁾. цвѣта. 411

§ 44. Доломанъ для нижнихъ чиновъ постоянного состава Офицерской Кавалерійской школы ²⁾.

(Пр. 1907 г. № 314).

Черный суконный. Застегивается справа налѣво. Правый 409 и 543. бортъ прямой безъ выступа противъ воротника, а лѣвый заходитъ за середину груди на 1½ верш., причемъ верхъ у воротника закругляется; края полъ пришиваются по продолженію бортовъ. Длина полъ 4 вершка. Борты и края полъ кругомъ отъ воротника до лифа обшиваются желтымъ гаруснымъ снуромъ. *Воротникъ* изъ мундирнаго сукна, стоячій со скошенными концами. Онъ обшивается кругомъ желтымъ гаруснымъ снуромъ съ гусарскимъ узломъ по срединѣ спинки. По верхнему и боковымъ краямъ воротникъ обшивается еще желтымъ учебнымъ басономъ съ алымъ просвѣтомъ существующаго образца, у унтеръ-офицеровъ басонъ нашивается ниже галуна, вплотную къ нему, а у нестроевыхъ старшаго разряда на воротничкѣ галунь нашивается по нижнему краю воротника, съ загибомъ концовъ кверху и между галуномъ и басономъ, нашитымъ по верхнему краю воротника, можетъ быть просвѣтъ въ зависимости отъ вышины воротника.

Рукава обшиваются кругомъ, спереди въ видѣ мыска съ гусарскимъ узломъ на его вершинѣ желтымъ гаруснымъ снуромъ. Вершина мыска отъ края рукава полагается на 3½ вершка, длина гусарскаго узла 3½ вершка, а ширина его 2 вершка. Подъ снуромъ нашивается желтый учебный басонъ съ алымъ процвѣтомъ существующаго образца; у унтеръ-офицеровъ басонъ нашивается ниже галуна, вплотную къ нему, а у нестроевыхъ старшаго разряда галунь нашивается также, какъ и у строевыхъ. На *груди* нашивается желтый гарусный снуръ въ 5 рядовъ, изъ коихъ верхній идетъ отъ разрѣза воротника до рукавнаго шва, нижній на талии длиною 2¾ вершка, а остальные 3 ряда въ равномъ разстояніи какъ между собою, такъ и между

¹⁾ Исправлено согл. Ц. Г. И. У 1911 г. № 21.

²⁾ Такой-же доломанъ присвоенъ нижнимъ чинамъ полубатальона при ИМПЕРАТОРСКОЙ Николаевской Военной Академіи, но безъ учебнаго басона на воротничкѣ и обшлагахъ съ бѣлыми: гарусными шнурами и металлическимъ приборомъ (прик. по воен. вѣд. 1909 г. № 163).

верхнимъ и нижнимъ рядомъ. Каждый изъ этихъ рядовъ изъ двойного шнура представляетъ собою длинную сплоченную петлю, въ каждомъ изъ этихъ рядовъ на разстояніи одной трети длины ряда отъ наружнаго конца, шнуръ закручивается кольцами такъ, чтобы одно было обращено вверхъ, а другое внизъ; кольца эти дѣлаются на срединѣ длины ряда. На разстояніи одной трети ряда отъ этихъ колець на гарусную петлю надѣваются гомбочки: золотая у вахмистровъ, шерстяныя трехцвѣтныя у взводнаго унтеръ-офицера по три, у младшаго унтеръ-офицера по двѣ, у ефрейтора по одной желтой шерстяной гомбочкѣ, цвѣта шнуровъ. У нестроевыхъ старшаго разряда гомбочки тѣ же, что у строевыхъ. Наружные концы рядовъ образуютъ двѣ продолговатыя петли, обращенныя внизъ; на верхъ этихъ петель пришивается пуговица желтой мѣди съ орломъ большого размѣра. Во внутреннихъ концахъ петель, у середины на правомъ борту, нашиваются мѣдные костыльки, а концы петель лѣваго борта оставляются не пришитыми для застегиванія на эти костыльки. На полахъ спереди отъ разрѣза талии наискось нашивается изъ того же шнура петля, представляющая строчку кармана, съ тремя кольцами внизу. Сзади, по швамъ спинки, шнуръ нашивается въ одинъ рядъ, съ тремя кольцами у рукава, а отъ талии по поламъ, на каждой полѣ по три ряда съ тремя кольцеобразными завитками на нижнихъ концахъ, съ большой пуговицей надъ каждымъ завиткомъ. На талии, въ мѣстахъ соединенія рядовъ, нашивается по одному костыльку.

Наплечные шнуры, изъ двойного шнура, образующаго у шва рукава кольцо, а у воротника петлю, застегивающуюся на гусарскую пуговицу малаго размѣра.

§ 45. Ментикъ для нижнихъ чиновъ постоянного состава Офицерской Кавалерійской школы.

(Пр. 1907 г. № 314).

413 Черный суконный, двубортный. Длина полъ 6 вершковъ. *Воротникъ* изъ чернаго каракуля, мягкій, такой ширины, чтобы поднятый онъ могъ закрывать уши, не поднятый же перегибается вдвое и образуетъ стоячій воротникъ, удерживаясь въ этомъ положеніи 2 крючками *) и 2 петлями, пришитыми на соответствующихъ мѣстахъ у пришива воротника. Снаружи, въ шовъ мѣховаго воротника, съ каждой его стороны, отступя на 1½ верш. отъ краевъ, вшиваются концы желтаго гаруснаго ментишкета; *наплечные шнуры* такіе же, какъ на долманѣ. *Рукава* такіе же, какъ у долмана. На груди гарусныхъ рядовъ не полагается, а по строчкамъ обоихъ бортовъ нашивается по пяти такихъ же, какъ на долманѣ, костыльковъ, съ каждой стороны, а на краяхъ бортовъ прорѣзается по пяти петель на каждомъ, на которыя ментикъ, когда онъ надѣтъ въ рукава, застегивается слѣва направо. Сзади обшивки шнуромъ не полагается,

*) Пришиваемыми на концахъ воротника по верхнему краю.

а на талии, у швовъ спинки, нашиваются два костылька. На обоихъ бокахъ ментика, ниже талии, полагается по одному прямому внутреннему съ клапаномъ карману безъ каракулевой обшивки. *Подкладка* ментика дѣлается изъ алой байки. Строится ментикъ съ такимъ расчетомъ, чтобы онъ свободно надѣвался въ рукава поверхъ доломана. При парадной формѣ ментикъ пристегивается наопашъ, для чего съ внутренней стороны воротника пришиваются съ каждой стороны по двѣ петли изъ алаго шнура, изъ которыхъ одна застегивается на пуговицу наплечнаго шнура доломана, а другая на пуговицу перваго ряда гаруснаго шнура. При одѣваніи наопашъ оба конца бортовъ ментика отгибаются и своими петлями застегиваются на костыльки соответствующаго борта.

§ 46. Мундиръ и виць-мундиръ для нижнихъ чиновъ Собственнаго ЕГО ИМПЕРАТОРСКАГО ВЕЛИЧЕСТВА Конвоя.

(Пр. 1895 г. № 276).

Мундиръ изъ сукна алаго и виць-мундиръ изъ сукна синяго, черкесскаго покроя, длиною на 5 вершковъ отъ пола. На мундирѣ (виць-мундирѣ) на груди, по обѣимъ сторонамъ бортовъ нашиваются напатронники, изъ 14 гнѣздъ съ каждой стороны, длиною 5 вершковъ. Пришивка напатронниковъ дѣлается такъ, чтобы разстояніе отъ плечевого шва до напатронниковъ было: у борта мундира $5\frac{1}{2}$ вершковъ, а у руки $5\frac{3}{4}$ вершковъ. Напатронники изготовляются изъ чернаго ¹⁾ плиса, съ подкладкою изъ плотной непромокаемой парусины, дѣлаемой: по длинѣ гильзы 3-хъ линейнаго патрона—въ 1 рядъ, а по длинѣ пули до шейки гильзы—въ 2 ряда. Длина каждого гнѣзда напатронниковъ полагается въ $1\frac{5}{8}$ вершка, такъ чтобы вложенный въ гнѣздо 3-хъ линейный патронъ ²⁾ выступалъ изъ него на $\frac{1}{4}$ вершка. Подъ напатронниками съ каждой стороны дѣлаются карманы, съ черными плисовыми при нихъ клапанами. Обшивка напатронниковъ дѣлается согласно установленной табели (приказъ по воен. вѣд. 1891 г. № 155) ³⁾.

415—419

Нашивки на мундирахъ и виць-мундирахъ для нижнихъ чиновъ Собственнаго ЕГО ИМПЕРАТОРСКАГО ВЕЛИЧЕСТВА Конвоя.

(Пр. 1891 г. № 155).

1. Шерстяной желтый басонъ.

а) *узкий*: на обшивку воротника, рукавовъ и вокругъ всего мундира (виць-мундира) *казаковъ*; на обшивку воротника и вокругъ всего

¹⁾ Для нестроевыхъ нижнихъ чиновъ—изъ темнозеленаго (прик. по воен. вѣд. 1910 г. № 314).

²⁾ При караульной службѣ—боевой, въ остальныхъ случаяхъ—изъ бѣлаго металла.

³⁾ Согласно этой табели напатронники обшиваются внизу чернымъ плисомъ, а вверху широкимъ, шерстянымъ, желтымъ басономъ; для урядниковъ и трубачей вмѣсто басона полагается широкій, серебряный (кавказскій) галунъ.

Сверху того нижній край напатронниковъ обшивается желтымъ шерстянымъ (у урядниковъ и трубачей серебрянымъ) снуркомъ.

мундира (виць-мундира) *урядниковъ*; на обшивку груди, рукавовъ и вокругъ всего мундира (виць-мундира) *4-хъ трубачей* и на обшивку рукавовъ и вокругъ всего мундира (виць-мундира) *8-ми трубачей*;

б) *широкий*: на обшивку напатронниковъ мундира (виць-мундира) *казаковъ*.

2. Серебряный галузъ.

а) *урядничій*: на обшивку рукавовъ урядничьяго и трубаческаго мундира (виць-мундира);

б) *широкий кавказскій*: на обшивку напатронниковъ и кармановъ подъ напатронниками урядничьяго и трубаческаго мундира (виць-мундира).

§ 47. Бешметъ къ мундиру и виць-мундиру для нижнихъ чиновъ Собственнаго ЕГО ИМПЕРАТОРСКАГО ВЕЛИЧЕСТВА Конвоя.

(Пр. 1891 г. № 155).

Бешметъ къ мундиру строится изъ бѣлаго демикатона на подкладкѣ изъ бѣлаго коленкора, а къ виць-мундиру—изъ алаго полу-мериноса на подкладкѣ изъ сѣраго коленкора. Воротникъ и борты бешмета обшиваются узкимъ шерстянымъ желтымъ басономъ. У урядниковъ и трубачей воротникъ бешмета обшивается еще серебрянымъ урядничьимъ галузомъ, а у 4-хъ трубачей, сверхъ того, грудь—широкимъ желтымъ басономъ.

§ 48. Мундиръ для нижнихъ чиновъ Гвардейскаго полевого жандармскаго эскадрона.

(Пр. 1903 г. № 359).

420. Мундиръ, установленный приказомъ по воен. вѣд. 1874 г. № 226¹⁾, голубой ²⁾, однобортный о 8-ми пуговицахъ, съ желтыми гарусными эполетами.

Однобортный мундиръ, образца, введеннаго приказомъ по воен. вѣд. 1874 г. № 224.

(Пр.: 1872 г. № 148 и 1875 г. № 13).

Мундиръ строится во всѣхъ частяхъ свободно для движенія рукъ и тѣла, голубой ²⁾, однобортный. о 8-ми пуговицахъ по борту, юбка пришивная. Спинка мундира цѣльная или разрѣзная, въ три шва; ширина лифа $1\frac{3}{4}$ — $1\frac{7}{8}$ вершка. Длина талии мундира опредѣляется по росту.

¹⁾ Нумеръ приказа показанъ ошибочно: слѣдуетъ читать № 224. Описаніе-же установленнаго этимъ приказомъ мундира было объявлено при приказахъ по воен. вѣд. 1872 г. № 148 и дополнено приказомъ по воен. вѣд. 1875 г. № 13. (При семъ прилагается).

²⁾ Исправлено согл. Ц. Г. И. У. 1911 г. № 21.

Длина полъ должна быть 6 вершковъ отъ талии, а ширина ихъ внизу до 2 арш. 10 вершковъ. Полы заходятъ одна на другую спереди у талии на 2 вершка, а внизу на $2\frac{1}{2}$ вершка, сзади же на 1 вершокъ. Отъ лифныхъ пуговицъ, вдоль полы, карманные клапаны, съ тремя мысками, длиною 5 вершковъ, ширина: нижняго мыска $1\frac{1}{8}$ вершка, средняго $\frac{7}{8}$ вершка, верхняго $\frac{9}{16}$ вершка, на каждомъ мыскѣ по одной пуговицѣ.

Борты отступаютъ отъ воротника: правый на $1\frac{1}{2}$ вершка, а лѣвый отъ края воротника и по всей его длинѣ до талии долженъ быть на $\frac{1}{2}$ вершка, отъ талии же до конца полы ширина выступа лѣваго борта постепенно увеличивается, но такъ, чтобы выступъ края полы не переходилъ за прямую линію выпушки на груди болѣе, чѣмъ на $\frac{1}{2}$ вершка. На правомъ бортѣ нашиваются, по разрѣзу груди, 8 пуговицъ (верхняя на $\frac{1}{2}$ вершка отъ пришива воротника, нижняя на талии, а остальные въ равномъ одна отъ другой разстояніи, которое будетъ зависѣть отъ длины талии). Мундиръ застегивается на эти пуговицы, посредствомъ просѣчныхъ, обметанныхъ петель, имѣющихся на лѣвомъ бортѣ, въ соответственныхъ пуговицамъ мѣстахъ.

Лѣвый бортъ подбивается мундирнымъ сукномъ, шириною отъ верхняго края борта до талии 2 вершка, отъ талии же до низа подбой этотъ имѣетъ ширину $\frac{3}{4}$ —1 вершка. На правомъ бортѣ подбоя изъ мундирнаго сукна не полагается. Лѣвый бортъ мундира по всему протяженію, а правый отъ талии до низа, имѣетъ выпушку изъ алаго сукна.

Воротникъ мундирнаго сукна, стоячій, со скопленными концами, вышиною 1— $1\frac{1}{4}$ верш., подбивается мундирнымъ сукномъ на всемъ протяженіи и имѣетъ по верхнему краю выпушку изъ алаго сукна. На воротникѣ нашиваются петлицы изъ желтаго гвардейскаго басона: у нижнихъ чиновъ рядового званія по двѣ, а у унтеръ-офицеровъ по одной ниже серебрянаго битевого галуна, коимъ обшивается воротникъ у этихъ послѣднихъ нижнихъ чиновъ. Басонъ петлицъ долженъ быть шириною въ $\frac{5}{16}$ вершка, а басонъ перемычекъ, ограничивающихъ петлицы, шириною въ $\frac{5}{32}$ вершка, петлицы же нашиваются на воротникахъ такъ, чтобы разстояніе: а) между петлицами, б) между верхней петлицей и выпушкой воротника, и в) между нижней петлицей и нижнимъ краемъ пришитаго уже воротника было равное. Воротникъ застегивается на желѣзную, проволочную петлю съ такимъ-же крючкомъ.

Рукава мундира состоятъ изъ двухъ половинокъ, съ перегибомъ у локтя и малымъ перехватомъ у кисти; ширина рукавовъ вверху $4\frac{1}{2}$ —5 верш., внизу 4 вершка; нижній край рукава съ обшлагомъ доходитъ до перваго сустава большого пальца.

Обшлага прямые, пришивные, шириною $1\frac{5}{8}$ верш., съ выпушкою изъ алаго сукна по верхнему краю и по шиву. На верхней сторонѣ обшлаговъ нашиваются по двѣ петлички изъ желтаго гвардейскаго басона, шириною $\frac{5}{16}$ вершка, съ пуговицами на нихъ по срединѣ. Разстояніе между средними полосками петлицъ $1\frac{3}{8}$ вершка. У унтеръ-офицеровъ на обшлагахъ нашивается серебряный битевой галуны.

Пуговицы гвардейскія, изъ бѣлаго металла ¹⁾ съ орломъ, всего 20 штукъ.

Подкладка, подъ правымъ бортомъ и обоими бочками до талии, изъ красной каразеи, подъ спинкою и въ рукавахъ — изъ подкладочнаго холста.

Плечевые погоны, шириною 1¹ верш., а длиною по размѣрамъ плеча (3¹/₂ вершка), алаго сукна съ голубыми ²⁾ выпушками на подкладкѣ изъ мундирнаго сукна, застегиваются вверху на пуговицы, не пришиваемыя къ мундиру, а привязываемую къ не мучернымъ свуркомъ, сквозь два круглыя отверстія, дѣлаемая на плечѣ у шва воротника.

Погончики для эполетъ изъ желтой гвардейской тесьмы на подкладкѣ изъ алаго сукна.

Для поддержанія поясной портупей, съ правой и лѣвой сторонъ мундира пришивается по одному крючку изъ черной проволоки ³⁾.

§ 49. Мундиръ для нижнихъ чиновъ всѣхъ армейскихъ частей пѣхоты, артиллеріи ⁴⁾ и инженерныхъ войскъ, а равно конвойныхъ и мѣстныхъ командъ, штабовъ военныхъ округовъ и штабовъ и управленій военныхъ частей пѣхоты, артиллеріи и инженерныхъ войскъ ⁵⁾.

(Пр. 1907 г. № 644).

438—467,
531—532,
534,
537—542,
544—549,
551—571
и 573—575.

Мундиръ изъ темнозеленаго сукна, двубортный (согласно прилагаемаго при семъ чертежа) строится нѣсколько въ талию, безъ пришивной юбки, во всѣхъ частяхъ свободно для движенія рукъ и тѣла и такой полноты, чтобъ онъ могъ быть надѣтымъ на фуфайку; состо-

¹⁾ Исправлено согласно приказа по воен. вѣд. 1908 г. № 288.

²⁾ Исправлено согласно прик. по воен. вѣд. 1910 г. № 625 и Ц. Г. И. У. 1911 г. № 21.

³⁾ Такого же покроя мундиръ, но темно-зеленаго сукна, присвоенъ нестроевымъ нижнимъ чинамъ штабовъ гвардейскихъ кавалерійскихъ дивизій, но съ погонями безъ выпушекъ, пуговицами красной мѣди и галунами золотыми, и безъ эполетъ и контръ-погончиковъ (пр. в. в. 1865 г. № 24, 1872 г. № 6 и 1901 г. № 330).

Такого же покроя мундиръ, но темно-зеленаго сукна присвоенъ нижнимъ чинамъ Пажескаго ЕГО ИМПЕРАТОРСКАГО ВЕЛИЧЕСТВА корпуса, причемъ имѣеть у строевыхъ нижн. чин.:—воротникъ и погоны алые съ темно-зеленой выпушкой, обшлага алые безъ выпушки, пуговицы красной мѣди, галуны золотые; у нестроевыхъ:—воротникъ (закругленный) алый съ темно-зеленой выпушкой, обшлага и погоны темно-зеленые съ алой выпушкой, пуговицы красной мѣди, галуны золотые (пр. в. в. 1870 г. № 41, 1873 г. № 344 и 1882 г. № 91); на погонахъ у всѣхъ накладное мѣдное вензелевое изображеніе Имени ЕГО ВЕЛИЧЕСТВА (пр. в. в. 1912 г. № 85).

⁴⁾ По приказу по воен. вѣд. 1908 г. № 246 для нижнихъ чиновъ частей полевой конной артиллеріи установленъ однобортный мундиръ о 8-ми пуговицахъ, драгунскаго образца (см. § 50).

⁵⁾ По приказу по воен. вѣд. 1908 г. № 80 вышеописанный мундиръ присвоенъ всѣмъ нижнимъ чинамъ, коимъ прик. по воен. вѣд. 1881 г. № 313 былъ установленъ мундиръ безъ пуговицъ (см. вѣдомость).

ить изъ 2-хъ бортовъ, 2-хъ бочковъ и спинки (состоящей изъ двухъ половинокъ), выкраиваемыхъ цѣльными. Спинка сшивается изъ 2-хъ половинокъ, но внизу, отступя на $\frac{1}{2}$ верш. отъ лифныхъ пуговицъ (на талии), остается не сшивной и съ прямыми карманными клапанами (длиною $4\frac{3}{4}$ —5 верш., а шириною внизу 1 верш.), которые вшиваются въ швы бочковъ и, суживаясь кверху, оканчиваются острымъ клиномъ подъ лифными пуговицами. Клапаны проклеиваются внутри холстомъ, имѣютъ выпускку изъ *алаго* ¹⁾ сукна и по двѣ пуговицы на каждомъ изъ нихъ. Ширина спинки на талии (у пришива лифныхъ пуговицъ на карманныхъ клапанахъ) полагается $2\frac{1}{2}$ —3 вершка. Сзади у карманныхъ клапановъ полы заходятъ лѣвая на правую на 1 — $1\frac{1}{4}$ вершка, причемъ къ нижней (правой) полѣ можетъ быть пришиваема полоса сукна шириною до $\frac{1}{2}$ вершка; полы не должны: а) внизу расходиться и б) закрывать выпускку праваго карманнаго клапана.

Борты. Отступаютъ отъ воротника на 3 верш. верхніе края бортовъ дѣлаются нѣсколько вырѣзными, острымъ угломъ кверху. На обоихъ бортахъ нашивается по 6-ти металлическихъ, части присвоенныхъ, пуговицъ въ равномъ одна отъ другой разстояніи, которое зависитъ отъ длины талии; верхняя пуговица пришивается на $\frac{3}{4}$ верш. ниже верхняго края борта, а нижняя — на самой талии. Мундиръ застегивается вышеозначенными пуговицами на просѣчныя и обметанныя петли длиною $\frac{3}{4}$ верш., сдѣланныя на лѣвомъ бортѣ въ соответствующихъ пуговицамъ мѣстахъ, на разстояніи $\frac{1}{2}$ верш. отъ края борта. Пуговицы нашиваются такимъ образомъ, чтобы при мундирѣ, застегнутомъ на всѣ пуговицы, разстояніе между ихъ центрами было: между верхними пуговицами $4\frac{1}{2}$ верш., а между нижними 3 верш. Край лѣваго борта оторачивается выпусккою изъ *алаго* сукна ($\frac{1}{16}$ вершка) ²⁾. Полы бортовъ спереди заходятъ одна на другую такъ, чтобы край полы лѣваго борта не переходилъ за прямую линію выпускки болѣе, чѣмъ на $\frac{1}{2}$ верш. Длина мундира спереди отъ крючка воротника до нижняго края полы мундира сообразно 4-мъ ростамъ: 15, $15\frac{1}{2}$, $16\frac{1}{2}$ и 17 верш., при этомъ длина юбки должна быть 6—7 верш.; лѣвый бортъ мундира подбивается мундирнымъ сукномъ, шириною отъ верхняго края борта до талии въ $2\frac{3}{4}$ — 3 верш.; отъ талии же до низа подбой этотъ имѣетъ ширину $\frac{3}{4}$ —1 верш. и затѣмъ суживается постепенно до $\frac{3}{8}$ — $\frac{1}{2}$ вершка. Правый бортъ отъ воротника до талии суконнаго подбоя не имѣетъ, отъ талии же внизъ край праваго борта загибается внутрь на $\frac{3}{8}$ — $\frac{1}{2}$ верш. вверху и на $\frac{1}{8}$ — $\frac{1}{4}$ верш. внизу. Края бортовъ подгибаются внутрь на $\frac{3}{16}$ — $\frac{1}{4}$ верш. и прострачиваются кругомъ: на лѣвомъ бортѣ вмѣстѣ съ выпусккою и суконнымъ подбоемъ, а на правомъ вмѣстѣ съ холщевою подкладкою.

¹⁾ Для стрѣлковъ малиноваго, въ конвойныхъ командахъ — свѣтлосиняго.

²⁾ Въ стрѣлковыхъ частяхъ—изъ малиноваго, въ конвойныхъ командахъ—свѣтлосиняго, а согл. прик. по воен. вѣд. 1882 г. № 53 въ 1-омъ Невскомъ и 2-омъ Софійскомъ полкахъ — изъ бѣлаго.

Воротникъ одного сукна съ мундиромъ ¹⁾, стоячій, съ закругленными концами ²⁾ (закругленіе дѣлается по радіусу, равному половинѣ вышины воротника); долженъ быть мягкій, стеганый, прокладывается внутри холстомъ и подбивается мундирнымъ сукномъ, простегивается вдоль и поперекъ (въ клѣтку) вмѣстѣ съ холщевой прокладкою. Воротникъ изготовляется вышиною въ 1 верш., а длиною такихъ размѣровъ, чтобы онъ могъ свободно застегиваться на крючки поверхъ фуфайки, надѣваемой подъ мундиръ. Воротникъ застегивается на двѣ желѣзныя проволочныя петли съ такими же крючками; петли и крючки пришиваются къ боковымъ краямъ воротника такъ, чтобы нижняя петля была у самаго шва воротника, а верхняя на $\frac{1}{8}$ верш. выше, пропуская лапки петель и крючковъ подъ суконный подбой воротника.

По верхнему краю во всѣхъ войскахъ, а въ артиллеріи и въ инженерныхъ частяхъ и по нижнему краю, имѣется выпушка въ $\frac{1}{16}$ верш. шириною изъ алаго сукна, для стрѣлковъ малиноваго ³⁾. На воротникѣ въ частяхъ, коимъ присвоены, нашиваются клапаны ⁴⁾.

Петлицы на воротникѣ (кому таковыя присвоены) нашиваются на воротникѣ ⁵⁾, длиною до передняго ребра плечевого погона; разстояніе между петлицами и отъ петлицъ до краевъ воротника должно быть одинаковой между собою ширины. У *строевыхъ* нижнихъ чиновъ унтеръ-офицерскаго званія, по краямъ воротника, вплоть къ выпушкѣ, нашивается галунъ, части присвоенный, а подъ галуномъ, вплоть къ нему, нашивается одна петлица (гдѣ таковая полагается), причѣмъ передняя окраина петлицы должна прилегать къ краю галуна. У *нестроевыхъ* старшаго разряда галунъ нашивается по нижнему краю воротника, петлицы (кому присвоены) нашиваются поверхъ галуна.

Рукава состоятъ изъ двухъ половинокъ, съ перегибомъ у локтя, ширина рукавовъ вверху $4\frac{3}{4}$ —5 верш., внизу 4 верш.; нижній край рукава съ обшлагомъ доходить до перваго сустава большого пальца.

¹⁾ По приказу по воен. вѣд. 1912 г. № 265 у нижнихъ чиновъ 1-хъ и 2-хъ полковъ гренадерскихъ и пѣхотныхъ дивизій—воротники изъ приборнаго сукна.

По приказу по воен. вѣд. 1908 г. № 80 и 1881 г. № 313 воротники остаются существовавшіе до того времени, е. изъ приборнаго или мундирнаго сукна, кому что положено (см. вѣд.).

²⁾ По приказу по воен. вѣд. 1881 г. № 313 для нижнихъ чиновъ главныхъ управленій воротники полагаются скошенные.

³⁾ Въ 1-мъ Невскомъ и во 2-мъ Софійскомъ полкахъ—изъ бѣлаго (прик. по воен. вѣд. 1882 г. № 53), а въ конвойныхъ командахъ изъ свѣтлосіаго.

⁴⁾ По приказамъ по воен. вѣд. 1908 г. № 346 и 1912 г. № 265 для нижнихъ чиновъ полковъ гренадерской и армейской пѣхоты установлены, взамѣнъ существующихъ воротниковъ съ клапанами,—воротники сплошные:

а) въ 1-мъ полку дивизіи—алые,

б) во 2-мъ полку дивизіи—свѣтлосііе съ алой выпушкой и

в) въ 3-мъ полку (какъ и въ 4-мъ полку) дивизіи—темнозеленые съ алой выпушкой.

⁵⁾ Исправлено согл. прик. по воен. вѣд. 1908 г. № 346 и 1912 г. № 265.

*Обшлага*¹⁾ изъ мундирнаго сукна прямыя(шириною въ $1\frac{1}{4}$ верш.), пришивныя, съ выпушкою изъ алаго²⁾ сукна вокругъ обшлага, съ загибомъ по боковому шву³⁾.

Погоны изъ сукна, части присвоеннаго⁴⁾, подбитыя мундирнымъ сукномъ, дѣлаются длиною въ отдѣлкѣ до 4-хъ верш. и пригоняются по плечу, ширина погоновъ $1\frac{1}{2}$ верш., какъ безъ выпушки, такъ и съ выпушкою, если таковая полагается. Погоны, не имѣющіе выпушки, не загибаются, а отрѣзываются и прострачиваются ниткою по цвѣту погона на $\frac{1}{16}$ верш. отъ краевъ. Погоны застегиваются на пуговицы (части присвоенныя), пришитыя на мундиръ на $\frac{1}{8}$ — $\frac{1}{4}$ верш.

¹⁾ По приказу по воен. вѣд. 1909 г. № 242 въ 1-мъ Лейбъ-Гренадерскомъ Екатеринбургскомъ и въ 13-мъ Лейбъ-Гренадерскомъ Эриванскомъ полкахъ— обшлага алые безъ выпушки.

Въ прик. по воен. вѣд. 1912 г. № 608 объявлено о восстановленіи въ формѣ обмундированія гренадерскихъ частей поперечныхъ клапановъ на обшлагахъ— алыхъ въ полкахъ и артиллерійскихъ частяхъ и темнозеленыхъ съ алой выпушкой, въ саперномъ баталіонѣ.

Клапаны должны быть длиною 2 вершка и шириною $1\frac{1}{4}$ верш. (какъ съ выпушкой такъ и безъ нея); на клапанахъ должны быть помѣщены три пуговицы, на $\frac{1}{8}$ верш. отъ задней стороны клапана и на равныхъ разстояніяхъ, между собой и отъ верха и низа клапана, и, кромѣ того, гдѣ присвоены, 3 бѣлевыхъ или георгиевскаго басона петлицы; клапаны должны быть пришиваемы на верхней (лицевой) половинкѣ рукава, передней стороною вплотную къ переднему шву, а нижней стороною на уровнѣ нижняго края обшлага; обшлага остаются существующіе—алые въ Лейбъ-Гренадерскихъ полкахъ и темнозеленые съ алой выпушкой во всѣхъ прочихъ частяхъ, причѣмъ въ саперномъ баталіонѣ выпушка на обшлагѣ должна загибаться у передняго края клапана внизъ, а въ прочихъ частяхъ выпушка безъ загиба.

²⁾ Для стрѣлковъ— малиноваго, для конвойныхъ командъ—свѣтло-синяго, а согласно прик. по воен. вѣд. 1882 г. № 53, для 1-го Невскаго и 2-го Софійскаго полковъ—бѣлаго.

³⁾ У нижнихъ чиновъ унтеръ-офицерскаго званія на обшлагахъ, вплоть къ выпушкамъ, съ загибомъ по боковому шву, нашивается галунъ, части присвоенныя.

⁴⁾ По прик. по воен. вѣд. 1874 г. № 137 и 1856 г. № 300 погоны полагаются:

а) въ гренадерскихъ полкахъ—желтые, но съ выпушкою по дивизіямъ: въ 1-ой—алою, во 2-ой—свѣтлосинею, въ 3-ей—бѣлою, а въ кавказской безъ выпушки;

б) въ пѣхотныхъ полкахъ побригадно: въ 1-хъ бригадахъ—алые, а во 2-хъ—свѣтлосиніе;

в) въ стрѣлковыхъ частяхъ—малиновые;
























г) въ артиллеріи и инженерныхъ войскахъ—алые;

д) въ мѣстныхъ командахъ—темнозеленые съ алой выпушкой.

По прик. по воен. вѣд. 1867 № 233 для нижнихъ чиновъ военно-тюремныхъ командъ погоны полагаются темнозеленые съ малиновой выпушкою, а по прик. по воен. вѣд. 1886 г. № 278 и Ц. Г. Ш. 1887 г. № 54 для нижнихъ чиновъ конвойныхъ командъ—темнозеленые съ свѣтлосинею выпушкою.

отъ шва воротника. Вензеля*) литеры и нумера на погонахъ въ частяхъ, гдѣ такыя полагаются, нынѣ существующіе, должны быть

*) Вензеля въ пѣхотныхъ и стрѣлковыхъ полкахъ въ артиллерійскихъ и инженерныхъ частяхъ полагаются нижеслѣдующіе (пр. по в. в. 1911 г. № 228):

въ 1-мъ пѣх. Невскомъ ; 2-мъ пѣх. Софійскомъ, 68-мъ л.-пѣх. Бородинскомъ, 145-мъ пѣх. Новочеркасскомъ и 16-мъ стрѣлковомъ ; 4-мъ пѣх. Капорскомъ  5-мъ пѣх. Калужскомъ ; 6-мъ пѣх. Либавскомъ 
9-мъ пѣх. Ингерманландскомъ ; 14-мъ пѣх. Олонецкомъ ; 18-мъ пѣх. Вологодскомъ ; 39-мъ пѣх. Томскомъ  48-мъ пѣх. Одесскомъ 
51-мъ пѣх. Литовскомъ, 206-мъ пѣх. Сальянскомъ и 12-мъ Сибирскомъ стрѣлк. 
54-мъ пѣх. Минскомъ  65-мъ пѣх. Московскомъ, 84-мъ пѣх. Ширванскомъ и 1-мъ Сибирскомъ стрѣлк. ; 67-мъ пѣх. Тарутинскомъ  81-мъ пѣх. Апшеронскомъ ; 85-мъ пѣх. Выборгскомъ ; 13-мъ стрѣлковомъ полку и 6-мъ саперномъ баталіонѣ ; 15-мъ стрѣлковомъ  11-мъ; Сибирскомъ; стрѣлк. ; 21-мъ Сибирскомъ стрѣлк. ; 1-мъ Кавказск. стрѣлк. полку и въ Кавказск. гренад. и 9 Сибирск. стрѣлк. артил. бригадахъ 
Гренадерскомъ саперномъ баталіонѣ ; 11-мъ саперномъ баталіонѣ 

печатные по трафарету, мазляною краскою ¹⁾). Погоны пригоняются къ мундиру на самой срединѣ плеча, вшивая нижній край въ шовъ рукава (приказъ по военному вѣдомству 1882 г. № 86). Верхній край погона срѣзывается угломъ на $\frac{5}{16}$ вершка, и для застегиванія на пуговицу отъ угла на $\frac{1}{4}$ верш. прорѣзывается и обметывается петля. Мундиръ весь, кромѣ юбки (отъ воротника до талии кругомъ, и въ рукавахъ), подбивается подкладочнымъ холстомъ).

Примѣчаніе: По прик. по воен. вѣд. 1879 г. № 264 во всей пѣхотѣ, за исключеніемъ стрѣлковыхъ частей, наплечники у музыкантовъ полагаются алые съ басономъ установл. обр.

Примѣчаніе: въ тѣхъ частяхъ пѣхоты, въ коихъ Шефами изволятъ состоять: **ИХЪ ВЕЛИЧЕСТВА ГОСУДАРЬ ИМПЕРАТОРЪ** и **ГОСУДАРЫНИ ИМПЕРАТРИЦЫ**, положено у нижнихъ чиновъ этихъ частей—по двѣ петлицы изъ бѣловой тесьмы, какъ на воротникахъ, такъ и на обшлагахъ; въ пѣхотныхъ же частяхъ имени **ИМПЕРАТОРА АЛЕКСАНДРА III** положено у нижнихъ чиновъ по двѣ петлицы изъ бѣловой тесьмы лишь на воротникахъ мундировъ ²⁾ и ³⁾.

¹⁾ Цвѣтъ шифровки, правила ея и величина литеръ и цифръ указаны въ приказѣ по в. в. 1911 г. № 228 (см. § 58).

²⁾ Такія-же петлицы присвоены на воротники мундировъ для нижнихъ чиновъ: 9-го пѣхотнаго Ингерманландскаго Императора Петра Великаго полка (пр. по воен. вѣд. 1903 г. № 265), 81-го пѣхотнаго Апшеронскаго Императрицы Екатерины Великой полка (пр. по воен. вѣд. 1910 г. № 565), 11-го Сапернаго Императора Николая I баталіона (пр. по воен. вѣд. 1911 г. № 233) и 48-го пѣхотнаго Одесскаго Императора Александра I полка (пр. по воен. вѣд. 1912 г. № 513).

³⁾ Высочайшими приказами, въ различное время данными, нѣкоторымъ частямъ присвоены петлицы за военное отличіе (георгіевскія), которыя согласно прик. по воен. вѣд. 1881 г. № 313 должны помѣщаться на воротникахъ, а согласно прик. 1901 г. № 298 и на обшлагахъ мундировъ.

Высоч. прик. 1878 г. октября 13-го: Эриванскому, Грузинскому, Тифлисскому и Мингрельскому гренадерскимъ полкамъ, 1-му Кавказскому Саперному баталіону, 1, 2, 4 и 5-мъ батареямъ Кавказской гренадерской Артиллерійской бригады и 2-й батареѣ 21-й Артиллерійской бригады,

Высоч. прик. 1878 г. апрѣля 17-го: 1-ой батареѣ 5-ой артиллерійской бригады и 1-й батареѣ 12-ой Артиллерійской бригады,

Высоч. прик. 1878 г. іюля 5-го: 5-ой батареѣ 11-й Артиллерійской бригады,
















Высоч. прик. 1907 г. февраля 8-го: 34-му пѣхотному Сѣвскому полку,

Высоч. прик. 1912 г. октября 5-го: 98-му пѣхотному Юрьевскому полку и прик. по воен. вѣд. 1905 г. № 404: 4-ой батареѣ 3-ей Сибирской Стрѣлковой Артиллерійской бригады.

ВЪДОМОСТЬ

отличіямъ армейскихъ пѣхотныхъ мундировъ по цвѣту прибор
частямъ при

ныхъ суконъ, металлическому прибору и другимъ особенностямъ,
своеннымъ.

№ по кавалеріи.	Наименованіе частей или полковъ.	Выпущен по лѣвому борту и на карманнхъ кланкахъ.	ВЪРОТНИКЪ.		ПЕТЛИЦЫ.		ОБШЛАГА.		Кланы на обшлагахъ и выпушки на нихъ.	ПОГОНЫ.		Шифровка.	Металлическій приборъ.	Надсѣчки у музыкантовъ.	Приказы по воен. вѣд., ВЫСОЧАЙШІЕ приказы и циркуляры Гл. Шт. в Гл. И. Упр.																																																																																																																																										
			Воротникъ.	Выпушка на немъ.	На воротникѣ.	На обшлагахъ.	Обшлага.	Выпушка на нихъ.		Погоны.	Выпушка на нихъ.																																																																																																																																														
438	1-й Лейбъ-Гренадерскій Екатеринославскій полкъ.	Л	Алый.	—	Бѣловой тесьмы.		Алые.	—	А л е с, б е л ь в ы п л у ш е к ъ ж е л т ы е. Б ѣ л а я. Ш е о л а г а е т с я	С в ѣ т л о - с и н и я.	А л а л.		Пуговицы съ гренадой.	Пр. 1909 г. № 242.																																																																																																																																											
439	2-й Гренадерскій Ростовскій полкъ.		Св.-синій.	—	Георгиевскія.	А л а л.	Т е м н о - з е л е н ы е.	А л а л а я.							А л а л.	С в ѣ т л о - с и н и я.	А л а л.		Пуговицы съ гренадой.	Пр. 1874 г. № 137, 1879 г. № 264, 1907 г. № 644 и 1912 г. №№ 265 и 608.																																																																																																																																					
440	3-й Черновскій полкъ.		Темно-зеленый.	А л а л.																	Георгиевскія.	А л а л.	Т е м н о - з е л е н ы е.	А л а л а я.	А л а л.	С в ѣ т л о - с и н и я.	А л а л.		Пуговицы съ гренадой.	Пр. 1874 г. № 137, 1879 г. № 264, 1907 г. № 644 и 1912 г. №№ 265 и 608.																																																																																																																											
441	4-й „ Несвижскій полкъ.		Алый.	—																											Георгиевскія.	А л а л.	Т е м н о - з е л е н ы е.	А л а л а я.	А л а л.	С в ѣ т л о - с и н и я.	А л а л.		Пуговицы съ гренадой.	Пр. 1874 г. № 137, 1879 г. № 264, 1907 г. № 644 и 1912 г. №№ 265 и 608.																																																																																																																	
442	5-й „ Кіевскій полкъ.		Алый.	—																																					Георгиевскія.	А л а л.	Т е м н о - з е л е н ы е.	А л а л а я.	А л а л.	С в ѣ т л о - с и н и я.	А л а л.		Пуговицы съ гренадой.	Пр. 1874 г. № 137, 1879 г. № 264, 1907 г. № 644 и 1912 г. №№ 265 и 608.																																																																																																							
443	6-й „ Таврическій полкъ.		Св.-синій.	—																																															Георгиевскія.	А л а л.	Т е м н о - з е л е н ы е.	А л а л а я.	А л а л.	С в ѣ т л о - с и н и я.	А л а л.		Пуговицы съ гренадой.	Пр. 1874 г. № 137, 1879 г. № 264, 1907 г. № 644 и 1912 г. №№ 265 и 608.																																																																																													
444	7-й „ Самогитскій полкъ.		Темно-зеленый.	А л а л.																																																									Георгиевскія.	А л а л.	Т е м н о - з е л е н ы е.	А л а л а я.	А л а л.	С в ѣ т л о - с и н и я.	А л а л.		Пуговицы съ гренадой.	Пр. 1874 г. № 137, 1879 г. № 264, 1907 г. № 644 и 1912 г. №№ 265 и 608.																																																																																			
445	8-й „ Московскій полкъ.		Алый.	—																																																																			Георгиевскія.	А л а л.	Т е м н о - з е л е н ы е.	А л а л а я.	А л а л.	С в ѣ т л о - с и н и я.	А л а л.		Пуговицы съ гренадой.	Пр. 1874 г. № 137, 1879 г. № 264, 1907 г. № 644 и 1912 г. №№ 265 и 608.																																																																									
446	9-й Сибирскій полкъ.		Алый.	—																																																																													Георгиевскія.	А л а л.	Т е м н о - з е л е н ы е.	А л а л а я.	А л а л.	С в ѣ т л о - с и н и я.	А л а л.		Пуговицы съ гренадой.	Пр. 1874 г. № 137, 1879 г. № 264, 1907 г. № 644 и 1912 г. №№ 265 и 608.																																																															
447	10-й Малороссійскій полкъ.		Св.-синій.	—																																																																																							Георгиевскія.	А л а л.	Т е м н о - з е л е н ы е.	А л а л а я.	А л а л.	С в ѣ т л о - с и н и я.	А л а л.		Пуговицы съ гренадой.	Пр. 1874 г. № 137, 1879 г. № 264, 1907 г. № 644 и 1912 г. №№ 265 и 608.																																																					
448	11-й Фанагорійскій полкъ.		Темно-зеленый.	—																																																																																																	Георгиевскія.	А л а л.	Т е м н о - з е л е н ы е.	А л а л а я.	А л а л.	С в ѣ т л о - с и н и я.	А л а л.		Пуговицы съ гренадой.	Пр. 1874 г. № 137, 1879 г. № 264, 1907 г. № 644 и 1912 г. №№ 265 и 608.																																											
449	12-й Астраханскій полкъ.		Алый.	—																																																																																																											Георгиевскія.	А л а л.	Т е м н о - з е л е н ы е.	А л а л а я.	А л а л.	С в ѣ т л о - с и н и я.	А л а л.		Пуговицы съ гренадой.	Пр. 1874 г. № 137, 1879 г. № 264, 1907 г. № 644 и 1912 г. №№ 265 и 608.																																	
450	13-й Лейбъ-Гренадерскій Эриванскій полкъ.		Алый.	—																																																																																																																					Георгиевскія.	А л а л.	Т е м н о - з е л е н ы е.	А л а л а я.	А л а л.	С в ѣ т л о - с и н и я.	А л а л.		Пуговицы съ гренадой.	Пр. 1874 г. № 137, 1879 г. № 264, 1907 г. № 644 и 1912 г. №№ 265 и 608.																							
451	14-й Гренадерскій Грузинскій полкъ.		Св.-синій.	—																																																																																																																															Георгиевскія.	А л а л.	Т е м н о - з е л е н ы е.	А л а л а я.	А л а л.	С в ѣ т л о - с и н и я.	А л а л.		Пуговицы съ гренадой.	Пр. 1874 г. № 137, 1879 г. № 264, 1907 г. № 644 и 1912 г. №№ 265 и 608.													
152	15-й Тифлиссійскій полкъ.		Темно-зеленый.	—																																																																																																																																									Георгиевскія.	А л а л.	Т е м н о - з е л е н ы е.	А л а л а я.	А л а л.	С в ѣ т л о - с и н и я.	А л а л.		Пуговицы съ гренадой.	Пр. 1874 г. № 137, 1879 г. № 264, 1907 г. № 644 и 1912 г. №№ 265 и 608.			
453	16-й Мингрельскій полкъ.		Алый.	—																																																																																																																																																			Георгиевскія.	А л а л.	Т е м н о - з е л е н ы е.

Высоч. Прик. 13 октяб. 1878 г. и пр. по в. в. 1881 г. № 313 и 1901 г. № 298.

Пр. 1909 г. № 242.

№№ номеркиатуры.	Наименованіе частей или полковъ.	Выпуска по лѣво-му борту и на карманнхъ флажкахъ.	ВОРОТНИКЪ.		ПЕТЛИЦЫ.		ОБШЛАГА.		Клапаны		ПОГОНЫ.		Металлическій приборъ.	Назначеніе у музыкантовъ.	Приказы по воен. вѣд., ВЫСОЧАЙШІЕ приказы и циркуляры Гл. Шт. и Гл. И. Упр.																		
			Воротникъ.	Выпуска на немъ.	На воротникѣ.	На обшлагахъ.	Обшлага.	Выпуска на нихъ.	на обшлагахъ и выпушки на нихъ.	Погоны.	Выпуска на нихъ.																						
454	1-е полки армейскихъ пѣхотныхъ дивизій, за исключеніемъ 1-го, 9-го, 65-го, 81-го и 145-го.	А л л и.	Алый.	—	—	—	Т е м н о - з е л е н н ы е.	А л а я.	Н е п о л а г а ю т с я.	А л е.	С в ѣ т л о - с и н и е.	Ж е л т ы й. Пуговицы съ орломъ	А л л а т н ы й.	А л л а т н ы й.	Пр. 1882 г. № 53.																		
455	2-ые полки армейскихъ пѣхотныхъ дивизій, за исключеніемъ 2-го, 34-го и 98-го.		Св.-синій.	—	—	—										Б ѣ л а я.	А л а я.	Н е п о л а г а ю т с я.	А л е.	С в ѣ т л о - с и н и е.	Ж е л т ы й. Пуговицы съ орломъ	А л л а т н ы й.	А л л а т н ы й.	Пр. 1874 г. № 137, 1879 г. № 264, 1907 г. № 644, 1908 г. № 346 и 1912 г. № 265.									
456	3-іе полки армейскихъ пѣхотныхъ дивизій.		Темно-зеленый.	—	—	—																			Б ѣ л а я.	А л а я.	Н е п о л а г а ю т с я.	А л е.	С в ѣ т л о - с и н и е.	Ж е л т ы й. Пуговицы съ орломъ	А л л а т н ы й.	А л л а т н ы й.	Пр. 1903 г. № 265 и 1910 г. № 565.
457	4-ые полки армейскихъ пѣхотныхъ дивизій, за исключеніемъ 48-го, 68-го, 80-го и 84-го.		Св.-синій.	—	—	—																											
458	1-й пѣхотный Невскій полкъ.	Алый.	—	—	—	Б ѣ л а я.	А л а я.	Н е п о л а г а ю т с я.	А л е.	С в ѣ т л о - с и н и е.	Ж е л т ы й. Пуговицы съ орломъ	А л л а т н ы й.	А л л а т н ы й.	Пр. 1874 г. № 137, 1879 г. № 264, 1907 г. № 644, 1908 г. № 346 и 1912 г. № 265.																			
459	2-й пѣхотный Софійскій полкъ.	Св.-синій.	—	—	—										Б ѣ л а я.	А л а я.	Н е п о л а г а ю т с я.	А л е.	С в ѣ т л о - с и н и е.	Ж е л т ы й. Пуговицы съ орломъ	А л л а т н ы й.	А л л а т н ы й.	Пр. 1874 г. № 137, 1879 г. № 264, 1907 г. № 644, 1908 г. № 346 и 1912 г. № 265.										
460	9-й пѣхотный Ингерманландскій, 81-й пѣхотный Апшеронскій и 145-й пѣхотный Новочеркасскій полки.	Алый.	—	—	—	Б ѣ л а я.	А л а я.	Н е п о л а г а ю т с я.	А л е.	С в ѣ т л о - с и н и е.	Ж е л т ы й. Пуговицы съ орломъ	А л л а т н ы й.	А л л а т н ы й.	Пр. 1874 г. № 137, 1879 г. № 264, 1907 г. № 644, 1908 г. № 346 и 1912 г. № 265.																			
461	34-й пѣхотный Сѣвскій и 98-й пѣхотный Юрьевскій полки.	Св.-синій.	—	—	—										Б ѣ л а я.	А л а я.	Н е п о л а г а ю т с я.	А л е.	С в ѣ т л о - с и н и е.	Ж е л т ы й. Пуговицы съ орломъ	А л л а т н ы й.	А л л а т н ы й.	Пр. 1874 г. № 137, 1879 г. № 264, 1907 г. № 644, 1908 г. № 346 и 1912 г. № 265.										
462	65-й пѣхотный Московскій полкъ.	Алый.	—	—	—	Б ѣ л а я.	А л а я.	Н е п о л а г а ю т с я.	А л е.	С в ѣ т л о - с и н и е.	Ж е л т ы й. Пуговицы съ орломъ	А л л а т н ы й.	А л л а т н ы й.	Пр. 1874 г. № 137, 1879 г. № 264, 1907 г. № 644, 1908 г. № 346 и 1912 г. № 265.																			
463	48-й пѣхотный Одесскій и 68-й лейбъ-пѣхотный Бородинскій полки.	Темно-зеленый.	—	—	—										Б ѣ л а я.	А л а я.	Н е п о л а г а ю т с я.	А л е.	С в ѣ т л о - с и н и е.	Ж е л т ы й. Пуговицы съ орломъ	А л л а т н ы й.	А л л а т н ы й.	Пр. 1874 г. № 137, 1879 г. № 264, 1907 г. № 644, 1908 г. № 346 и 1912 г. № 265.										
464	80-й пѣхотный Кабардинскій и 84-й пѣхотный Ширванскій полки.	Алый.	—	—	—	Б ѣ л а я.	А л а я.	Н е п о л а г а ю т с я.	А л е.	С в ѣ т л о - с и н и е.	Ж е л т ы й. Пуговицы съ орломъ	А л л а т н ы й.	А л л а т н ы й.	Пр. 1874 г. № 137, 1879 г. № 264, 1907 г. № 644, 1908 г. № 346 и 1912 г. № 265.																			
465	Стрѣлковыя армейскія полки, за исключеніемъ 16-го Стрѣлковаго, 1-го, 11-го и 21-го Сибирск. стрѣлк. полковъ.	Темно-зеленый.	—	—	—										Б ѣ л а я.	А л а я.	Н е п о л а г а ю т с я.	А л е.	С в ѣ т л о - с и н и е.	Ж е л т ы й. Пуговицы съ орломъ	А л л а т н ы й.	А л л а т н ы й.	Пр. 1874 г. № 137, 1879 г. № 264, 1907 г. № 644, 1908 г. № 346 и 1912 г. № 265.										
466	16-й Стрѣлковый полкъ.	Малиновыя.	—	—	—	Б ѣ л а я.	А л а я.	Н е п о л а г а ю т с я.	А л е.	С в ѣ т л о - с и н и е.	Ж е л т ы й. Пуговицы съ орломъ	А л л а т н ы й.	А л л а т н ы й.	Пр. 1874 г. № 137, 1879 г. № 264, 1907 г. № 644, 1908 г. № 346 и 1912 г. № 265.																			
467	1-й, 11-й и 21-й Сибирскіе Стрѣлковыя полки.	Малиновыя.	—	—	—										Б ѣ л а я.	А л а я.	Н е п о л а г а ю т с я.	А л е.	С в ѣ т л о - с и н и е.	Ж е л т ы й. Пуговицы съ орломъ	А л л а т н ы й.	А л л а т н ы й.	Пр. 1874 г. № 137, 1879 г. № 264, 1907 г. № 644, 1908 г. № 346 и 1912 г. № 265.										
531	Полевыя легкія, тяжелыя и проч. артиллерійскія части, за исключеніемъ Гренадерскихъ Артиллер. частей.	Темно-зеленый.	—	—	—	Б ѣ л а я.	А л а я.	Н е п о л а г а ю т с я.	А л е.	С в ѣ т л о - с и н и е.	Ж е л т ы й. Пуговицы съ орломъ	А л л а т н ы й.	А л л а т н ы й.	Пр. 1874 г. № 137, 1879 г. № 264, 1907 г. № 644, 1908 г. № 346 и 1912 г. № 265.																			
592	Гренадерскія Артиллерійскія части, за исключеніемъ 1-й, 2-й, 4-й и 5-й батарей Кавказск. Гренадерск. Артил. бригады.	Алая по верхнему и по нижнему краю.	—	—	—										Б ѣ л а я.	А л а я.	Н е п о л а г а ю т с я.	А л е.	С в ѣ т л о - с и н и е.	Ж е л т ы й. Пуговицы съ орломъ	А л л а т н ы й.	А л л а т н ы й.	Пр. 1874 г. № 137, 1879 г. № 264, 1907 г. № 644, 1908 г. № 346 и 1912 г. № 265.										
592	1-я батар. 5-ой Артил. бриг.; 5-я батар. 11-й, 1-я батар. 12-ой, 2-я батар. 21-ой и 4-я батар. 3-ей Сибирск. Артиллер. бригады.	Георгиевскія.	—	—	—	Б ѣ л а я.	А л а я.	Н е п о л а г а ю т с я.	А л е.	С в ѣ т л о - с и н и е.	Ж е л т ы й. Пуговицы съ орломъ	А л л а т н ы й.	А л л а т н ы й.	Пр. 1874 г. № 137, 1879 г. № 264, 1907 г. № 644, 1908 г. № 346 и 1912 г. № 265.																			
	1-я, 2-я, 4-я и 5-я батарей Кавказской Гренадерской Артиллерійской бригады.	Георгиевскія.	—	—	—										Б ѣ л а я.	А л а я.	Н е п о л а г а ю т с я.	А л е.	С в ѣ т л о - с и н и е.	Ж е л т ы й. Пуговицы съ орломъ	А л л а т н ы й.	А л л а т н ы й.	Пр. 1874 г. № 137, 1879 г. № 264, 1907 г. № 644, 1908 г. № 346 и 1912 г. № 265.										

№ поименно	Наименование частей или полков.	Выпуска по левому борту и на кормных кланвах.	ВОРОТНИКЪ.		ПЕТЛИЦЫ.			
			Воротникъ.	Выпуска на немъ.	На воротникъ.	На обшлагахъ.		
534	Мѣстные Артиллерійскія команды.	А л а я	Темно-зеленый.	Алая по верхнему и нижнему краю.	—	—		
537	Грепадерскъ Саперный баталіонъ.							
538	11-й Саперный баталіонъ.						Бѣловой тесьмы.	—
539	1-й Кавказскій Саперный баталіонъ.						Георгіевскія.	—
540	Электротехническая рота.						—	—
541	Баталіонъ Офицерской воздухоплавательной школы и Учебная автомобильная рота.						—	—
542	Прочія саперныя, понтонныя и желѣзнодорожныя части, кромѣ мастеровыхъ командъ.						—	—
544	Кадровыя обозныя части.	Темно-зелен. съ св.-синимъ кланавомъ.	Алая.	—	—			
545	Мѣстныя пѣхотныя и дисциплинарныя части, управленія начальниковъ мѣстныхъ бригадъ и писарскіе ученики.	А л а я	Темно-зеленый.	Алая по верхнему и нижнему краю.	—	—		
546	Одесскій морской баталіонъ.							
547	Коввойныя команды.	Свѣтло-синія.	Темно-зеленый.	Свѣтло-синія.	—	—		
548	Служительскія команды военныхъ тюремъ.	Малиновыя.	Темно-зелен. съ малинов. кланавомъ.	Малиновая.	—	—		
549	Интендантскія служительскія команды.	—	Алый.	Темно-зеленая.	—	—		
551	Канцеларія Военнаго Министерства.	—	Синій.	Молочная.	—	—		
552	Главный Штабъ	—	Алый.	Бѣлая.	—	—		
553	Главное Управление Генеральнаго Штаба.	—	Черный плавцовый.	Алая.	—	—		
554	Главное Интендантское Управление.	—	Алый.	Темно-зеленая.	—	—		
	Управление Генераль-Инспектора Кавалеріи и Управление Инспектора ремонтноу.	—	—	—	—	—		
555	Главное Артиллерійское Управление и Управление Инспектора Артиллеріи.	—	Темно-зеленый.	Алая по верхнему и нижнему краю.	—	—		

Обшлага.	Выпуска на нихъ.	Кланавы на обшлагахъ и выпушки на нихъ.	ПОГОНЫ.	Выпуска на нихъ.	Металлическій приборъ.	Напечники у музыкантовъ.	Приказы по воен. вѣд., ВЫСОЧАЙШІЕ приказы и циркуляры Гл. Шт. и Гл. И. Упр.
Темно-зеленые.	Алая.	—	Темно-зеленые.	Алая.	Желтый. Пуговицы съ орл. и пушк.	—	Пр. 1912 г. № 608.
Темно-зеленые съ алой выпушкой.	Алая.	—	Темно-зеленые съ алой выпушкой.	Алая.	Желтый. Пуговицы съ орл. и пушк.	—	Пр. 1911 г. № 233.
—	—	—	—	—	—	—	Пр. 1874 г. № 137, 1879 г. № 264, 1907 г. № 644 и 1908 г. № 80.
—	—	—	Желтые — особой тесьмой.	—	—	—	Пр. 1911 г. № 131 и 1896 г. № 84.
—	—	—	Алые обшитые учеб. тесьмой.	—	—	—	—
—	—	—	Алые.	—	—	—	Пр. 1911 г. № 131 и 1896 г. № 84.
—	—	—	Св.-синіе.	—	Бѣлый. Пуг. съ орломъ.	Св.-синіе.	Пр. 1898 г. № 15 и 1908 г. № 80.
—	—	—	Темно-зелен.	Алая.	Бѣлый. Пуговицы съ орломъ.	—	Пр. 1874 г. № 137, 1879 г. № 264, 1907 г. № 644 и 1908 г. № 80.
—	—	—	Алые.	Бѣлая.	—	—	Пр. 1879 г. № 264, 1904 г. № 635 и 1908 г. № 80.
—	—	—	Темно-зеленые.	—	Желтый. Пуговицы съ орломъ.	—	Пр. 1886 г. № 278, 1907 г. № 644, 1908 г. № 80 и Ц. Г. Ш. 1887 г. № 54.
—	—	—	—	—	—	—	Пр. 1867 г. № 233.
—	—	—	—	—	—	—	Пр. 1864 г. № 24 и 1900 г. № 339.
—	—	—	—	—	—	—	Пр. 1908 г. № 175 и 205, Ц. Г. Ш. 1909 г. № 44 и Ц. Г. И. У 1911 г. № 21.
—	—	—	—	—	—	—	Пр. 1865 г. № 24 и 1908 г. № 175.
—	—	—	—	—	—	—	Пр. 1906 г. № 606.
—	—	—	—	—	—	—	Пр. 1865 г. № 24 и 1908 г. № 175.
—	—	—	—	—	—	—	Пр. 1865 г. № 24, 1907 г. № 644 и 1908 г. № 80.

№№ номенклатуры.	Наименование частей или полковъ.	Выпущен по ярному борту и на карманыхъ плапанахъ.	ВОРОТНИКЪ.		ПЕТЛИЦЫ.		
			Воротникъ.	Выпуска на немъ.	На воротникъ.	На облагкахъ.	
556	Главное Инженерное Управление и Управление Генераль-Инспектора Инженерной части.	А л л и н я .	Темно-зеленый.	Алая по верхнему и нижнему краю.			
557	Главное Управление военно-учебныхъ заведений		Алый.	Бирюзовая.			
558	Главное Военно-Санитарное Управление.			Синяя.			
559	Главное Военно-Судное Управление.			Малиновый.	Малиновая.	я.	
560	Ветеринарное Управление армій.		Алый.	Желтая.		с	
561	Канцелярія Александровскаго Комитета о раненыхъ.			Зеленая.		т	
562	Управление Генераль-Инспектора военно-учебныхъ заведений.			Бирюзовая.		ю	
563	Управление Инспектора стрѣлковой части въ войскахъ.			Малиновая.	Малиновая.	а	
564	Окружныя и корпусныя артиллерійскія управления, штабы артиллерійскихъ бригадъ и техническія артнз. заведенія.		А л л и н я .		Алая по верхнему и нижнему краю.		
566	Штабъ гренадерскаго корпуса.			Темно-зеленый.			
567	1-ой гренадерской дивизіи.						
568	2-ой						
569	3-ей						
570	Кавказской гренадерской дивизіи.			Алая.			
571	Штабы армейскихъ корпусовъ, пѣхотныхъ дивизій и управленія уѣздныхъ воинскихъ начальниковъ.	Свѣтло-синія.					
573	Фельдшера.						
574	Служители постоянныхъ военныхъ госпиталей.		Темно-зеленъ съ св.-синимъ клапаномъ.	Темно-зеленая.			
575	Мастеровыя инженерныя команды.		Алая.	Темно-зеленый.	Алая по верхнему и нижнему краю.		
	Главное управление по квартирному довольствію войскъ		Зеленая.	Чернагопласа	Зеленая по верху и нижнему краю.		

ОБШЛАГА.		Клапаны на обшлагахъ и выпушки на нихъ.	ПОГОНЫ.		Металлическій приборъ.	Наличники у музыкантовъ.	Приказы по воен. вѣд., ВЫСОЧАЙШІЕ приказы и циркуляры Гл. Шт. и Гл. И. Упр.							
Обшлага.	Выпуска на нихъ.		Погоны.	Выпуска на нихъ.										
А л л и н я .	Алая.	я .	е .	—	Вѣдый пугов. съ орл. и топор.	—	Пр. 1865 г. № 24, 1907 г. № 644 и 1908 г. № 80.							
	Бирюзовая.		и	Бирюзовая.				й.	Пр. 1865 г. № 24 и 1908 г. №№ 80 и 175.					
	Синяя.		А	Синяя.				н						
	Малиновая.		я .	Малиновые.				л						
	Желтая.		е .	Желтая.				ь		Пр. 1910 г. № 630.				
	Зеленая.		А л л и н я .					Б			Пр. 1908 г. № 175.			
	Бирюзовая.		ю	Бирюзовая.				ѣ				Пр. 1910 г. № 303.		
	Малиновая.		а	Малиновые.				л					Пр. 1910 г. № 53.	
	Алая.		а	Алые.				л						Пр. 1910 г. № 24 и 1908 г. № 80.
	Темно-зеленая.		я .	Желтый. Пугов. съ орл. и пушками				л						
Свѣтло-синяя.	а	Желтый. Пугов. съ гренад.	л	Пр. 1865 г. № 24, 1907 г. № 644 и 1908 г. № 80.										
Алая.	я .	Желтый. Пугов. съ орл.	л											
Свѣтло-синяя.	я .	Бѣлый. Пугов. съ гренад.	л											
Алая.	я .	Бѣлый. Пугов. съ орл.	л											
Зеленая.	я .	Желтый. Пугов. съ орл.	л		Пр. 1881 г. № 313.									
Чернагопласа.	я .	Бѣлый. Пугов. съ орл. и топор.	л			Пр. 1911 г. № 559.								
		Желтый. Пугов. съ орл.	л				Пр. 1896 г. № 84.							
		Желтый. Пугов. съ орл.	л					Пр. 1912 г. № 574.						

Примѣчаніе. На основаніи прик. по в. в. 1908 г. № 80 такого же образа мундиръ полагается и юнк. и н. ч. воен. и спец. училищъ, причемъ: выпушки по лѣвому борту и на карман. клапанахъ въ воен., артил. и инж. училищахъ—алыя, а въ топографич.—свѣтлосинія; воротникъ въ воен. уч.—темнозеленый съ алымъ клапаномъ и темнозеленой выпушкой, въ артил. и инж. училищахъ—черный плисовый съ алыми выпушками вокругъ, а въ топографич.—черный плисовый съ свѣтлосиней выпушкой вокругъ; обшлага въ воен. училищахъ—темнозеленые съ алой выпушкой, въ артил. и инж. училищахъ—черные плисовые съ алой выпушкой, а въ топографич. черные плисовые съ свѣтлосиней выпушкой; на воротникѣ и обшлагахъ бѣлѣвые петлицы съ алымъ просвѣтомъ, а у юнкеровъ кромѣ того галуны; метал. приборъ въ воен. и артил. училищахъ—желтый, а въ инж. и топографич. училищахъ—бѣлый; погоны: въ Павловск. и Алексѣевск. воен., въ Михайловск. и Сергіевск. артил. и въ Николаевск. инж. училищѣ—алые, въ Казанск. воен.—алые съ свѣтлосиней выпушкой, въ Чугуевск. воен.—алые съ бѣлой выпушкой, въ Константиновск. артил.—алые съ черной выпушкой, въ Кіевск. воен.—свѣтлосиніе съ алой выпушкой, въ Виленск. воен.—свѣтлосиніе, въ Тифлисск. воен.—свѣтлосиніе съ бѣлой выпушкой, во Владимірск. воен.—бѣлые съ алой выпушкой, въ Одесск. воен.—бѣлые съ свѣтлосиней выпушкой, въ Александр. и Иркутск. воен.—бѣлые и въ Военно-Топографич.—темнозеленые съ свѣтлосиней выпушкой.

(Пр.: по в. в. 1855 г. №№ 97 и 103, 1864 г. №№ 172 и 368, 1881 г. № 256, 1882 г. № 91, 1886 г. № 282, 1897 г. № 243, 1907 г. № 111, 1909 г. №№ 218 и 330, 1910 г. №№ 363 и 532 и 1913 г. № 308).

§ 50. Мундиръ для нижнихъ чиновъ 12-ти армейскихъ драгунскихъ и запасныхъ кавалерійскихъ полковъ, полевой конной артиллеріи (въ томъ числѣ и конно-горныхъ батарей) и армейскихъ полевыхъ жандармскихъ эскадроновъ, а также для нижнихъ чиновъ Военно-походной канцеляріи ЕГО ИМПЕРАТОРСКАГО ВЕЛИЧЕСТВА и штабовъ и управленій армейской кавалеріи.

(Пр.: 1908 г. №№ 277, 246 и 572, 1909 г. № 188 и 1911 г. № 43).

469, 471, 473, Темнозеленаго *) сукна. однобортный (согласно прилагаемаго при
475, 479, семь чертежа), застегивающійся слѣва направо на 8 пуговицъ,
483—489, строится по талии, но свободно для движенія рукъ и тѣла. Мундиръ
528, 529, 533, состоитъ изъ лифа и пришивной юбки. Лифъ мундира составляютъ:
560 и 572. спинка и 2 борта. Спинка цѣльная (допускается изъ 2-хъ полови-
нокъ), ширина ея внизу у пришива юбки полагается $1\frac{1}{2}$ —2 вершка. Цвѣтъ: сукна на воротникахъ, обшлагахъ и погонахъ, выпушекъ, металличе-
скаго прибора и проч. указанъ въ прилагаемой при семъ вѣдо-
мости.

Борты (прямые) переходятъ за середину груди: лѣвый на $\frac{1}{2}$ вершка, а правый на 2 вершка. Весь край лѣваго борта отъ воротника до низа окаймляется выпушкой въ $\frac{1}{16}$ вершка изъ приборнаго сукна, части присвоеннаго, подбивается холстомъ (шириною $1\frac{1}{2}$ арш.) и, сверхъ того, обшивается кругомъ мундирнымъ сукномъ шириною до талии $1\frac{1}{2}$ верш., а далѣе до низа подбой этотъ имѣетъ ширину $\frac{3}{4}$ —1 верш. и затѣмъ суживается постепенно до $\frac{3}{8}$ — $\frac{1}{2}$ вершка.

*) Для нижнихъ чиновъ полевыхъ жандармскихъ эскадроновъ — голубого (пр. по воен. вѣд. 1911 г. № 43, 1897 г. № 47 и Ц. Г. И. У. 1911 г. № 21.)

Для застегиванія мундира на правомъ бортѣ по разрѣзу груди нашивается 8 пуговиць (части присвоенныхъ), изъ коихъ верхняя пуговица пришивается на $\frac{1}{2}$ вершка отъ пришива воротника, а нижняя на талии; остальные же пуговицы въ равномъ между собою разстояніи; на лѣвомъ бортѣ, въ соответствующихъ пуговицамъ мѣстахъ, прорѣзываются и обметываются петли. Всѣ петли отстоятъ отъ края борта на $\frac{3}{8}$ верш. Петли обметываются нитками и должны быть такой длины (около $\frac{3}{4}$ верш.), чтобы при застегиваніи на пуговицы не рвались ¹⁾.

Правый бортъ отъ воротника до талии суконнаго подбоя не имѣетъ, отъ талии же внизъ край праваго борта загибается внутрь: на $\frac{3}{8}$ — $\frac{1}{2}$ верш. вверху и на $\frac{1}{8}$ — $\frac{1}{4}$ вершка внизу.

Длина мундира спереди отъ крючка воротника до нижняго края полъ мундира должна быть въ зависимости отъ роста, отъ 14 до 16 вершковъ, при этомъ длина юбки должна быть 5 вершковъ.

Юбка пришивная, сзади разрѣзная съ карманными клапанами; полы юбки выкраиваются изъ 4-хъ кусковъ: два изъ нихъ должны соответствовать бортамъ мундира, а два куска, пришиваемые къ спинкѣ (у талии), накладываются лѣвый на правый на $1\frac{1}{4}$ верш., свободные края этихъ кусковъ загибаются внутрь на $\frac{1}{8}$ верш. и прострачиваются нитками. Полы бортовъ спереди заходятъ одна на другую такъ, чтобы уклонъ полы лѣваго борта не переходилъ за линію выпушки отъ талии болѣе, чѣмъ на $\frac{1}{2}$ вершка. При этомъ полы не должны внизу расходиться и закрывать выпушку праваго карманнаго клапана. Отъ лифныхъ пуговиць въ швы полъ впиваются вырѣзанные по дугѣ въ 3 мыска карманные клапаны (двойные съ проклеюй внутри), съ 3-мя пуговицами на каждомъ ²⁾. Длина карманныхъ клапановъ должна быть 4 — $4\frac{1}{4}$ вершка, ширина вверху $\frac{5}{8}$ вершка, по срединѣ $\frac{3}{4}$ — $\frac{7}{8}$ верш., а внизу 1 верш. Прямая сторона клапана вшивается между отрѣзами полъ вплоть ко шву по разрѣзу талии. Свободныя стороны клапановъ вездѣ оторачиваются выпушками въ $\frac{1}{16}$ верш. изъ приборнаго сукна, полку присвоеннаго и прострачиваются къ поламъ по всей длинѣ.

¹⁾ По прик. по воен. вѣд. 1908 г. № 367, нижнимъ чинамъ 17-го Драгунскаго Нижегородскаго ЕГО ВЕЛИЧЕСТВА полка, на груди однобортныхъ мундировъ полагается имѣть 6-ти гнѣзные газыри (напатронники), по слѣдующему описанію: на мундирѣ, на груди, по обѣимъ сторонамъ бортовъ, нашиваются въ разстояніи $2\frac{3}{4}$ —3 верш. отъ пришива воротника два газыря (напатронника), по 6-ти патронныхъ гнѣздъ въ каждомъ, длиною $2\frac{3}{8}$ верш. и вышиною $1\frac{3}{8}$ верш. изъ мундирнаго сукна; гнѣзда имѣютъ основанія изъ малиноваго сукна. Подъ газырями дѣлаются прорѣзные карманы изъ мундирнаго сукна (внутренняя сторона кармановъ изъ малиноваго сукна) одинаковой длины и ширины съ газырями. При этомъ газыри и карманы имѣютъ общую подкладку изъ черной плотной непромокаемой парусины. Газыри сверху обшиваются малиновымъ сукномъ. Въ газыри вкладываются гильзы 3-хъ линейныхъ патроновъ такъ, чтобы патроны выступали изъ нихъ на $\frac{1}{4}$ вершка.

По прик. по воен. вѣд. 1909 года № 559 вышеописанные газыри должны быть обшиты георгіевскою тесьмою шириною въ $\frac{5}{16}$ вершка сверху и снизу, съ сохраненіемъ на верху мысѣ присвоеннаго малиноваго сукна.

²⁾ Для нижнихъ чиновъ Военно-Походной Канцеляріи ЕГО ИМПЕРАТОРСКАГО ВЕЛИЧЕСТВА карманные клапаны полагаются прямые, съ 4-мя пуговицами (пр. по воен. вѣд. 1909 г. № 188).

Воротникъ—изъ сукна, части присвоеннаго, стоячій съ закругленными концами ¹⁾ (закругленіе дѣлается по радіусу, равному половинѣ вышины воротника), мягкой, прокладывается внутри подклееннымъ холстомъ и подбивается мундирнымъ сукномъ. Воротникъ полагается вышиною $1\frac{1}{4}$ верш. и застегивается на 2 желѣзные проволочныя петли съ такими же крючками; петли и крючки пришиваются къ боковымъ краямъ воротника такъ, чтобы нижняя петля была у самаго шва воротника, а верхняя на $\frac{1}{8}$ верш. выше, пропуская лапки петель и крючковъ подъ суконный подбой воротника. По верхнему краю воротника имѣется выпушка въ $\frac{1}{16}$ вершка шириною изъ сукна части присвоеннаго; отступя же отъ выпушки на $\frac{1}{16}$ верш., воротникъ прострачивается по верхнему и боковымъ краямъ одною строчкою.

На воротникѣ въ частяхъ, коимъ присвоены, нашиваются *клапаны* изъ сукна, части присвоеннаго, шириною 1 верш., а длиною до задняго ребра плечевого погона (отъ 3 до $3\frac{1}{2}$ верш.). Клапаны эти нашиваются слѣдующимъ образомъ: передняя сторона клапана подкладывается подъ шовъ выпушки воротника, со всѣхъ же остальныхъ сторонъ клапанъ пристрачивается къ воротнику, съ подгибомъ краевъ, образуя кантъ шириною $\frac{1}{16}$ вершка. Нижній и верхній края клапановъ должны отстоять отъ края воротника на $\frac{1}{8}$ вершка.

Петлицы на воротникѣ, кому таковыя присвоены, нашиваются: или на самомъ воротникѣ или на клапанахъ, по одной или, кому полагается, по двѣ петлицы съ каждой стороны. Тамъ, гдѣ петлицы нашиваются на клапанахъ, онѣ должны быть на $\frac{1}{6}$ — $\frac{3}{32}$ вершка короче длины клапановъ; разстояніе между петлицами и отъ петлицъ до краевъ клапана должно быть одинаковой между собою ширины.

У строевыхъ нижнихъ чиновъ унтеръ-офицерскаго званія по краямъ воротника, вплоть къ выпушкѣ, нашивается галунъ, части присвоенный, а подъ галуномъ, вплоть къ нему, нашивается одна петлица (гдѣ таковая полагается), причемъ передняя окраина петлицы должна прилегать къ краю галуна. Кромѣ того, на клапанѣ (гдѣ таковой присвоенъ), или на петлицѣ, нашитой на клапанѣ, нашивается по срединѣ ширины клапана или петлицы—пуговица ²⁾ (части присвоенная), которая должна быть противъ погонной пуговицы. У нестроевыхъ старшаго разряда галунъ нашивается по нижнему краю воротника.

Рукава состоятъ изъ двухъ половинокъ съ перегибомъ у локтя; ширина рукава вверху $4\frac{3}{4}$ —5 верш., а внизу до 4 верш.; длина же дѣлается по росту такъ, чтобы нижній край съ обшлагомъ доходилъ до перваго сустава большого пальца.

¹⁾ Для нижнихъ чиновъ Военно-Походной Канцеляріи ЕГО ИМП. ВЕЛИЧ. воротники полагаются скошенные. (Пр. по воен. вѣд. 1909 г. № 188).

²⁾ Для нижнихъ чиновъ полевой конной артиллеріи и конно-горныхъ батарей воротникъ полагается безъ пуговицъ (прик. по воен. вѣд. 1908 г. № 572); у нижнихъ чиновъ полевыхъ жандармскихъ эскадроновъ на воротникѣ (на половинѣ высоты его) нашиваются пуговицы, по одной съ каждой стороны, противъ пуговицъ для пристегиванія погонъ (пр. по воен. вѣд. 1911 г. № 43).

Обшлага изъ сукна, части присвоеннаго, пришивные дѣлаются вырѣзными съ мыскомъ *), шириною у бокового разрѣза $1\frac{1}{8}$ вершка, а по высотѣ мыска 2 верш.; пристрачиваются по верху своему къ рукаву такъ, чтобы вершина мыска приходилась по продолженію передняго шва, задній шовъ рукава оканчивается отъ верхняго обшлага на 2 вершка, и на этомъ разстояніи рукавъ застегивается петлями прорѣзанными въ лицевой сторонѣ его, на двѣ пуговицы, пришитыя къ задней части рукава: ушко нижней пуговицы въ разстояніи $\frac{1}{2}$ верш. отъ выпушки обшлага, а верхней—въ разстояніи 1 верш. отъ нижней. Обшлагъ съ мыскомъ по верху и по краю разрѣза долженъ имѣть выпушку или, если ея не положено, то прострочку на $\frac{1}{16}$ верш. Если положено имѣть петлицы то на каждомъ обшлагѣ, подъ вершиною мыска, нашивается петлица съ пуговицею; если же петлицъ не положено,—то одна пуговица; длина петлицы на обшлагахъ безъ галуна $1\frac{3}{8}$ верш., нижній край ея въ обоихъ случаяхъ будетъ на $\frac{3}{16}$ верш. отъ края обшлага; пуговица нашивается на петлицу такъ, чтобы край ея нѣсколько переходилъ за край верхней отстрочки петлицы, гдѣ петлицы не положены—пуговица должна приходиться подъ вершиною мыска на $\frac{3}{4}$ вершка.

У нижнихъ чиновъ унтеръ-офицерскаго званія нашивается галунокъ, части присвоенный, по верху обшлага, вплоть къ выпушкѣ, съ загибомъ по разрѣзу; верхъ петлицы, если она положена, долженъ быть подъ галуномъ.

Пуговицы, части присвоенныя, нашиваются на правомъ бортѣ соответственно петлямъ лѣваго борта такъ, чтобы ушко приходилось въ наружный край петли, а на лѣвомъ прометываются петли сообразно пришиву пуговицъ на правомъ бортѣ и на равныхъ съ нимъ разстояніяхъ отъ середины груди. Сзади мундира пуговицы нашиваются: на лифѣ двѣ и на карманныхъ клапанахъ (вырѣзныхъ)—въ углахъ средняго и нижняго мысковъ; окружность пуговицы должна быть на разстояніи $\frac{1}{8}$ верш. отъ выпушекъ. Сверхъ того, на мундирѣ должно быть по одной пуговицѣ съ каждой стороны у воротника для пристегиванія погонь и, кромѣ того, по двѣ на рукавахъ, надъ разрѣзомъ у обшлага. Мундиръ весь, кромѣ юбки (кругомъ и въ рукавахъ), подбивается холстомъ. Подкладка въ рукавахъ не доходитъ до края обшлага на $\frac{1}{4}$ верш.

Плечевые погоны — изъ приборнаго сукна, части присвоеннаго, подбиваются мундирнымъ сукномъ, шириною съ выпушкою (изъ мундирнаго сукна) $1\frac{1}{2}$ верш. и длиною по росту человѣка, отъ шва рукава до шва воротника; верхній конецъ погона срѣзается тупымъ равностороннимъ угломъ (вершина его должна быть выше боковъ на $\frac{1}{4}$ верш.); въ этомъ углу, отступя на $\frac{1}{4}$ верш. отъ вершины, прорѣзается вдоль его петля для застегиванія погона на пуговицу, пришитую на мундирѣ на $\frac{1}{4}$ вершка отъ шва воротника; выпушка стачивается съ верхнею стороною погона, и подкладка подшивается подъ нее; нижній конецъ погона вшивается въ шовъ рукава такъ, чтобы середина погона приходилась по разрѣзу плеча.

*) Въ Военно-Походной Канцеляріи Его Императорскаго Величества обшлага полагаются прямые (пр. по в. в. 1909 № 188).

В Ъ Д О М О С Т Ь

отличіямъ мундировъ для нижнихъ чиновъ армейскихъ драгунскихъ и запобатарей и армейскихъ полевыхъ жандармскихъ эскадроновъ, а также для нижличества и штабовъ и управленій армейской кавалеріи—по цвѣту суконъ,


(Пр. по воен. вѣд.

снхъ кавалерійскихъ полковъ, полевой конной артиллеріи, конно-горныхъ нижнихъ чиновъ Военно-походной канцеляріи ЕГО ИМПЕРАТОРСКАГО ВЕ-металлическому прибору и другимъ особенностямъ, частямъ присвоеннымъ. 1908 г. № 277).

№№ номернагубр.	Наименованіе полковъ или частей.	Выпуска по лѣвому борту.	Цвѣтъ воротника.			Облага (безъ пушекъ).	Пеглиц на воротникѣ.	П О Г О Н Ы.			Наплечники у гробачей (безъ выпушекъ).	Металлическій приборъ. Цуговникъ съ орломъ.	Дополнительные приказы и циркуляры.
			Воротникъ.	Выпуска на немъ.	Клапанъ на воротникѣ.			Цогны.	Выпуска на нихъ.	Шифровка			
469	1-й Лейбъ - драгунскій Московскій Императора ПЕТРА ВЕЛИКАГО полкъ.	Алая.	Темно-зеленый.	Алая.	Алый.	Алые.	Бѣловой тесьмы съ алымъ процвѣтомъ.	Алые.	3	Алые.	Желтый.	Высочайшій приказъ 27-го іюня 1909 г.	
471	3-й драгунскій Новороссійскій Ея Императорскаго Высочества Великой Княгини ЕЛЕНЫ ВЛАДИМИРОВНЫ полкъ.	Малиновая.	Темно-зеленый.	Малиновая.	Малиновый.	Малиновые.		Малиновые.	3	Малиновые.	Желтый.	Высочайшій приказъ 11-го февраля 1909 г. и прик. по воен. вѣдом. 1912 г. № 463.	
473	5-й драгунскій Каргопольскій полкъ.	Бѣлая.	Темно-зеленый.	Бѣлая.	Бѣлый.	Бѣлые.		Бѣлые.	5	Бѣлые.	Желтый.	Пр. по воен. вѣд. 1912 г. № 463.	
475	7-й драгунскій Кипбурнскій полкъ.	Желтая.	Темно-зеленый.	Желтая.	Желтый.	Желтые.		Желтые.	7	Желтые.	Желтый.	Высочайшій приказъ 30-го декабря 1910 г. и прик. по в. в. 1912 г. № 463.	
479	11-й драгунскій Рижскій полкъ.	Свѣтло-синяя.	Свѣтло-синий.	Темно-зеленая.	Темно-зеленый.	Свѣтло-синие.	—	Свѣтло-синие.	11	Свѣтло-синие.	Желтый.	Пр. по в. в. 1912 г. № 463.	
483	15-й драгунскій Переяславскій Императора АЛЕКСАНДРА III-го полкъ.	Малиновая.	Темно-зеленый.	Темно-зеленая.	Темно-зеленый.	Малиновые.	Бѣловой тесьмы съ малиновымъ процвѣтомъ (и на обшлагахъ).	Малиновые.	11	Малиновые.	Желтый.	Высочайшій приказъ 30-го августа 1898 г. и пр. по в. в. 1901 г. № 298.	
484	16-й драгунскій Тверской Его Императорскаго Высочества Наслѣдника Цесаревича полкъ.	Малиновая.	Темно-зеленый.	Малиновая.	Малиновый.	Малиновые.		Малиновые.	11	Малиновые.	Желтый.		
485	17-й драгунскій Нижегородскій ЕГО ВЕЛИЧЕСТВА п.	Малиновая.	Темно-зеленый.	Темно-зеленая.	Темно-зеленый.	Малиновые.	Георгиевскія по 2 съ каждой стороны воротника (и на обшлагахъ).	Малиновые.	11	Малиновые съ георгиевской тесьмой.	Желтый.	Пр. по в. в. 1901 г. № 298 и Ц. Г. Ш. 1908 г. № 180.	
486	18-й драгунскій Сѣверскій Короля Датскаго ХРИСТИАНА IX-го полкъ.	Малиновая.	Темно-зеленый.	Малиновая.	Малиновый.	Малиновые.		Малиновые.	11	Малиновые.	Желтый.		

№№ поomenclature.	Наименование полков или частей.	Выпуска по левому борту.	Цвѣтъ воротника.		Кланъ на воротникѣ.
			Воротникъ.	Выпуска на немъ.	
487	19-й драгунскій Архангелогородскій полкъ.	Алая.	Темно-зеленый.	Алая.	Алый.
488	20-й драгунскій Финляндскій полкъ.	Желтая.	Желтый.	Темно-зеленая.	Темно-зеленый.
489	Приморскій драгунскій полкъ.	Желтая.	Темно-зеленый.	Желтая.	
528	Запасные кавалерійскіе полки и Кавказскій запасный кавалерійскій дивизионъ.	Алая.	Темно-зеленый.	Алая.	Алый.
529	Полевые жандармскіе эскадроны.	Алая.	Голубой.	Алая.	—
533	Полевая конная артиллерія и конно-горная батарея.	Алая.	Темно-зеленый.	Алая (по верхнему и нижнему краю).	—
550	Военно-походная канцелярія ЕГО ИМПЕРАТОРСКАГО ВЕЛИЧЕСТВА.	Бѣлая.	Алый.	Бѣлая.	—
572	Штабы и управления армейской кавалеріи.	Алая.	Алый.	Темно-зеленая.	

Примѣчаніе: 1) Въ полкахъ Имени Императора АЛЕКСАНДРА III и въ тѣхъ, гдѣ шефами ихъ и желтыхъ—красною, а на всѣхъ остальныхъ—желтою краскою); при этомъ вензелевыя изображенія полагаются согласно установленныхъ рисунковъ.
 2) По приказу по воен. вѣд. 1911 года № 43 на погонахъ нижнихъ чиновъ полевыхъ жандармскихъ эскадроновъ полагается шифровка по № эскадрона печатная желтой краской по трафарету.
 3) По приказу по воен. вѣд. 1912 года № 216 на погонахъ нижнихъ чиновъ армейскихъ запасныхъ кавалерійскихъ полковъ и дивизиона шифровка полагается безъ литеры „З“.
 4) По приказу по воен. вѣд. 1912 года № 463 всѣмъ нижнимъ чинамъ полковъ, не имѣющихъ вензелевое изображеніе Имени ЕГО ВЕЛИЧЕСТВА съ короною.
 5) По приказу по воен. вѣд. 1909 года № 188 на погоны нижнихъ чиновъ Военно-походной канцелярія ЕГО ИМПЕРАТОРСКАГО ВЕЛИЧЕСТВА полагается накладное, изъ бѣлаго металла, изображеніе Имени ЕГО ИМПЕРАТОРСКАГО ВЕЛИЧЕСТВА ГОСУДАРЯ И ЕГО ИМПЕРАТОРСКИХЪ ВЕЛИЧЕСТВЪ ГОСУДАРНИИ ИМПЕРАТРИЦЪ.
 6) По приказу по воен. вѣд. 1901 г. № 298 петлицы на обшлагахъ мундировъ нижнихъ чиновъ на мундирномъ воротникѣ и имѣлись до 1881 года на мундирныхъ обшлагахъ и б) изъ бѣловой ИМПЕРАТОРА И ИХЪ ИМПЕРАТОРСКИХЪ ВЕЛИЧЕСТВЪ ГОСУДАРНИИ ИМПЕРАТРИЦЪ.

Облача (безъ выпушекъ).	Петлицы на воротникѣ.	ПОГОНЫ.			Напеченки у грубачей (безъ выпушекъ).	Металлическія прапоры. Пуговицы съ орломъ.	Дополнительные приказы и циркуляры.
		Погоны.	Выпуска на нихъ.	Шифровка.			
Алые.	—	Алые.	Темно-зеленая.	19	Алые.	Съ бѣловой тесьмой.	Пр. по в. в. 1912 г. № 463.
Желтые.	—	Желтые.	Темно-зеленая.	20	Желтые.		Пр. по в. в. 1908 г. № 404 и 1912 г. № 463.
Темно-зеленые съ желтой выпушкой.	—	Желтые.	—	—	Желтые.	Желтый.	
Алые.	—	Алые.	Темно-зеленая.	По № или наименованію.	Алые.	Желтый.	Пр. по в. в. 1912 г. № 216.
Голубые съ алой выпушкой.	—	Алые.	—	По № эскадрона.	Алые.	Бѣлый.	Пр. по в. в. 1911 г. № 43 и 1897 г. № 47.
Темно-зеленые съ алой выпушкой.	—	Алые.	Темно-зеленая.	По № батареи.	Алые.	Желтый.	Пр. по в. в. 1908 г. №№ 246 и 572.
Темно-зеленые съ бѣлой выпушкой.	—	Алые.	Бѣлая.		—	Бѣлый.	Пр. по в. в. 1909 г. № 188.
Темно-зеленые съ алой выпушкой.	—	Алые.	—	Д. №	—	Желтый.	Пр. по в. в. 1911 г. № 228.

состоятъ иностранные государи—вензелевыя изображенія полагаются на погонахъ—печатныя (на бѣженія полагаются согласно установленныхъ рисунковъ).
 скихъ эскадроновъ полагается шифровка по № эскадрона печатная желтой краской по трафарету.
 нихъ кавалерійскихъ полковъ и дивизиона шифровка полагается безъ литеры „З“.
 вензелевой шифровки, полагается шифровка по № полка.
 Канцелярія ЕГО ИМПЕРАТОРСКАГО ВЕЛИЧЕСТВА полагается накладное, изъ бѣлаго металла, изображеніе Имени ЕГО ИМПЕРАТОРСКАГО ВЕЛИЧЕСТВА ГОСУДАРЯ И ЕГО ИМПЕРАТОРСКИХЪ ВЕЛИЧЕСТВЪ ГОСУДАРНИИ ИМПЕРАТРИЦЪ.
 полагаются: а) изъ Георгіевскаго басона—во всѣхъ частяхъ войскъ, гдѣ такія петлицы полагаются тесьмой—въ армейскихъ Шефскихъ частяхъ ЕГО ИМПЕРАТОРСКАГО ВЕЛИЧЕСТВА ГОСУДАРЯ

§ 51-а. Мундиръ (колетъ) для нижнихъ чиновъ 9-ти драгунскихъ полковъ, сформированныхъ изъ кирасирскихъ.

(Пр. 1908 г. № 277).

470, 472, 474. Однобортный съ пришивной юбкой (согласно прилагаемаго при
476—478 семь чертежа), изъ темнозеленаго сукна, застегивающійся справа
и налѣво на петли крючками, пришиваемыми по краямъ бортовъ мун-
480—482. дира, строится нѣсколько въ талию. Мундиръ состоитъ изъ лифа и юбки. Лифъ мундира составляютъ: спинка и 2 борта. Спинка цѣль-
ная (допускается изъ 2-хъ половинокъ), ширина ея внизу—у при-
шива юбки полагается $1\frac{1}{2}$ —2 вершка.

Цвѣтъ сукна на воротникахъ, обшлагахъ, погонахъ, выпушекъ, металлическаго прибора и проч. указанъ въ прилагаемой при семь вѣдомости.

Оба борта, отъ воротника до низа полъ, кроются прямые по отвѣсу, съ напускомъ противу середины груди въ $\frac{1}{2}$ верш., напукъ этотъ заворачивается и заутюживается на лицевую сторону, на которой закрывается вплотъ по краю каемчатою тесьмою, полку присвоенною ¹⁾; тесьма нашивается, начиная отъ края одной полы, до воротника, огибаеть его по верху вплотъ къ краю и идетъ до края другой полы; обѣ стороны ея прострачиваются съ сукномъ нитками, концы подгибаются внутрь поверхъ сукна и также къ нему пристрачиваются; оба борта до талии подклеиваются холстомъ и подшиваются, сверхъ того, лентами изъ сукна въ $\frac{5}{8}$ вершка шириною.

Для застегиванія колета, подъ обоими бортами пришиваются (не доходя на 3—4 верш. до нижняго края мундира) крючки съ петельками, въ разстоянїи $\frac{3}{4}$ верш. одинъ отъ другого и въ промежку, т. е. крючекъ у воротника на лѣвой сторонѣ, а противъ него петля на правой, засимъ петля на лѣвой, а крючекъ на правой и т. д. до низу. Подъ лѣвый бортъ, сверхъ того, отъ воротника до талии подшивается однимъ краемъ своимъ полоса мундирнаго сукна въ 2 вершка шириною такъ, чтобы свободная сторона ея заходила подъ бортъ на 1 вершокъ. Крючки должны быть пришиты на такомъ разстоянїи отъ краевъ борта, чтобы борты сходились плотно безъ просвѣта.

Длина мундира спереди отъ крючковъ воротника до нижняго края полъ мундира должна быть въ зависимости отъ роста отъ 14 до 16 вершковъ, при этомъ длина юбки должна быть 5— $5\frac{1}{2}$ вершковъ.

Юбка пришивная, сзади разрѣзная съ карманными клапанами ²⁾; полы юбки выкраиваются изъ 4-хъ кусковъ: два изъ нихъ должны

¹⁾ Шириную $\frac{5}{8}$ вершка (средняя полоса $\frac{7}{16}$ — $\frac{1}{2}$ верш. по цвѣту прибора, крайнїя шириною $\frac{3}{32}$ — $\frac{1}{16}$ верш. каждая по цвѣту приборнаго сукна).

²⁾ И съ 2-мя пуговицами на каждомъ клапанѣ.

соответствовать бортамъ мундира, а два куска, пришиваемые къ спинкѣ (у талии), накладываются лѣвый на правый на $1\frac{1}{4}$ верш., свободные края этихъ кусковъ загибаются внутрь на $\frac{1}{8}$ верш. и прострачиваются нитками. При этомъ полы не должны внизу расходиться и закрывать выпушку правого карманнаго клапана.

Отъ лифныхъ пуговицъ въ швы полъ вшиваются прямые карманные клапаны (двойные съ проклеюкою внутри), имѣющіе видъ прямоугольнаго треугольника, обращеннаго острымъ угломъ къ соответствующей ему лифной пуговицѣ. Длина карманныхъ клапановъ должна быть $4-4\frac{1}{4}$ верш., а ширина внизу 1 вершокъ. Прямая сторона клапана вшивается между отрѣзками полъ вплоть ко шву по разрѣзу талии. Свободныя стороны клапановъ вездѣ оторачиваются выпушками въ $\frac{1}{16}$ верш. изъ приборнаго сукна, полку присвоеннаго, и пристрачиваются къ поламъ по всей длинѣ.

Воротникъ—изъ бѣлаго сукна, стоячій съ закругленными концами (закругленіе дѣлается по радіусу, равному половинѣ вышины воротника), мягкій, прокладывается внутри подклееннымъ холстомъ и подбивается мундирнымъ сукномъ. Воротникъ полагается вышиною $1\frac{1}{4}$ верш., застегивается на двѣ желѣзныя проволочныя петли съ такими же крючками, петли и крючки пришиваются къ боковымъ краямъ воротника такъ, чтобы нижняя петля была у самаго шва воротника, а верхняя на $\frac{1}{8}$ верш. выше, пропуская лапки петель и крючковъ подъ суконный подбой воротника.

На воротникѣ нашиваются клапаны изъ приборнаго сукна, полку присвоеннаго, шириною $\frac{3}{4}$ верш., а длиною до передняго ребра плечевого погона отъ $1\frac{3}{4}-2$ верш.

Клапанъ нашивается слѣдующимъ образомъ: боковая (наружная и верхняя стороны клапана, подходя подъ тесьму, полку присвоенную, пристрачиваются къ воротнику, нижняя сторона клапана вшивается въ шовъ воротника, а сторона, расположенная противъ передняго ребра погона, загибается вовнутрь и пристрачивается къ воротнику).

Петлицы на воротникѣ (кому такыя присвоены) нашиваются на клапанахъ, причемъ онѣ должны быть длиною на $\frac{1}{16}-\frac{3}{32}$ верш. короче длины клапановъ, разстояніе отъ петлицы до краевъ тесьмы и воротника должно быть одинаковой между собою ширины. У строевыхъ нижнихъ чиновъ унтеръ-офицерскаго званія и нестроевыхъ старшаго разряда нашивается по краямъ воротника, отступя на $\frac{1}{16}$ верш., галуны, полку присвоенный (въ этомъ случаѣ воротникъ тесьмою не окаймляется), а подъ галуномъ, вплоть къ нему, нашивается петлица (гдѣ таковая полагается), причемъ передняя окраина петлицы должна прилегать къ краю галуна; по срединѣ клапана или петлицы (гдѣ такыя положены) нашивается пуговица, отстоящая отъ края клапана на $\frac{1}{4}$ вершка.

Рукави состоятъ изъ двухъ половинокъ, съ перегибомъ у локтя, ширина вверху $4\frac{3}{4}-5$ верш., внизу до 4 верш.; нижній край рукава съ обшлагомъ доходить до перваго сустава большаго пальца.

Обшлага изъ приборнаго сукна ¹⁾, прямыя (шириною въ $1\frac{1}{4}$ верш.), пришивныя, съ прострочкою въ $\frac{1}{16}$ верш.

На обшлагѣ по верхнему его краю, отступя на $\frac{1}{16}$ верш. нашивается у нижнихъ чиновъ унтеръ-офицерскаго званія галунъ, а у рядовыхъ каемчатая тесьма, одинаковая съ напштою по груди и по воротнику мундира. На обшлагахъ имѣется по двѣ пуговицы (разстояніе между ихъ центрами $1\frac{3}{8}$ верш.), пришиваемыхъ на $\frac{1}{8}$ — $\frac{1}{4}$ верш. отъ нижняго края обшлага. Если положены петлицы ²⁾, то пуговицы нашиваются на срединѣ каждой петлицы. Верхній край обшлага сзади остается не пришитымъ къ рукаву на 1 вершокъ.

Погоны существующаго образца изъ приборнаго сукна, полку присвоеннаго, съ бѣлою выпушкою (въ $\frac{1}{16}$ верш.), подбиваются бѣлымъ сукномъ ³⁾, длиной въ отдѣлкѣ до 4-хъ верш. и пригоняются по плечу, ширина погоновъ $1\frac{1}{2}$ вершка. Погоны пригоняются къ мундиру на самой срединѣ плеча, вшивая нижній край въшовъ рукава. Верхній конецъ погона срѣзается тупымъ равностороннимъ угломъ (вершина его должна быть выше боковъ на $\frac{1}{4}$ верш.): въ этомъ углѣ, отступя на $\frac{1}{4}$ верш. отъ вершины, прорѣзается вдоль его петля для застегиванія погона на пуговицу, пришиваемую на мундирѣ на $\frac{1}{4}$ верш. отъ шва воротника.

Отличія на погонахъ остаются нынѣ существующаго образца. На погонахъ положено имѣть лишь вензелевую шифровку ⁴⁾ кому такая присвоена.

Наплечники для трубачей остаются нынѣ существующаго образца.

Мундиръ весь, кромѣ юбки (кругомъ и въ рукавахъ), подбивается холстомъ. Подкладка въ рукавахъ не доходитъ до края обшлага на $\frac{1}{16}$ верш., полы не подкладываются.

Примѣчаніе. Въ 13-мъ драгунскомъ Военнаго Ордена полку:

1) воротники и обшлага на мундирахъ у нижнихъ чиновъ унтеръ-офицерскаго званія обшиваются не положеннымъ галуномъ, а Георгіевскою тесьмою, какъ на бортахъ; и 2) на клапанахъ воротника мундира-колета имѣть по одной металлической (латунной) гренадѣ, располагаемой параллельно нижнему краю воротника, согласно прилагаемаго при семъ чертежа.

¹⁾ Кому какое присвоено (см. вѣдомость).

²⁾ По приказу по воен. вѣд. 1901 года № 298, петлицы на воротникахъ и обшлагахъ мундировъ для нижнихъ чиновъ кавалеріи, полагаются изъ бѣлой тесьмы — въ армейскихъ Шефскихъ частяхъ ЕГО ИМПЕРАТОРСКАГО ВЕЛИЧЕСТВА ГОСУДАРЯ ИМПЕРАТОРА и ИХЪ ИМПЕРАТОРСКИХЪ ВЕЛИЧЕСТВЪ ГОСУДАРЫНИ ИМПЕРАТРИЦЪ.

³⁾ Для 13-го драгунскаго Военнаго Ордена полка погоны положены бѣлыя, съ оранжевыми—выпушкою подбоемъ.

⁴⁾ По приказу по воен. вѣд. 1912 г. № 463 на погонахъ нижнихъ чиновъ, коимъ не присвоены вензельныя изображенія, полагается шифровка по № полка,—печатная по трафарету, желтой или красной краской, согласно приказа по воен. вѣд. 1911 г. № 228.

§ 51-б. Мундиръ для литаврщика 13-го Драгунскаго Военнаго Ордена полка.

(Пр. 1908 г. № 155).

Мундиръ-колетъ образца, установленнаго для армейскихъ драгунскихъ полковъ, сформированныхъ изъ кирасирскихъ, но съ сохраненіемъ отличій, установленныхъ приказомъ по воен. вѣд. 1884 г. № 283.

По этому приказу для литаврщика 37-го *) Драгунскаго Военнаго Ордена полка полагалась нашивка золотого, по цвѣту металлическаго прибора, галуна армейскаго пѣхотнаго образца съ шелковымъ чернымъ процвѣтомъ по срединѣ:

а) *на погонахъ* — шириною $\frac{1}{4}$ вершка (съ шелковымъ процвѣтомъ въ 2 нити) по краямъ свободныхъ сторонъ погона, пропуская концы галуна въ шовъ рукава, и

б) *на наплечникахъ* — шириною въ $\frac{1}{2}$ вершка (съ шелковымъ процвѣтомъ въ 4 нити) по верхнему и нижнему краямъ наплечника и наискось, къ срединѣ груди, поперекъ наплечника, въ 4 ряда, на разстояніи $\frac{1}{8}$ вершка одинъ отъ другого.

Примѣчаніе. На плечевыхъ погонахъ у литаврщиковъ унтеръ-офицерскаго званія нашиваются установленныя для унтеръ-офицеровъ отличія, басонныя нашивки, существующаго образца. Шифровка на погонахъ, установленнаго образца, дѣлается по трафарету масляною краскою. Шевроны, кому таковыя полагаются, нашиваются на рукавахъ, по положенію.

По приказу по военному вѣдомству 1912 года № 159 для литаврщика 13-го Драгунскаго Военнаго Ордена полка полагается:

1) при парадной формѣ эполеты тканой рогожки, съ генеральской бахромой, съ примѣсью чернаго шелка и съ полоской чернаго шелка на полѣ и корешкѣ эполетъ,

2) контръ-погончики — для пристегиванія эполетъ на мундирахъ, галунные, офицерскаго образца и

3) обшивка воротника и обшлаговъ мундира золотымъ галуномъ съ шелковой полоской чернаго цвѣта по срединѣ.

*) Нынѣ 13-й Драгунскій.

§ 52-а. Мундиръ для нижнихъ чиновъ армейскихъ уланскихъ полковъ.

(Пр. 1908 г. № 155).

490—506.

Мундиръ. Двубортный съ лацканомъ (согласно прилагаемаго при семь чертежа) изъ синяго ¹⁾ сукна, шьется въ талію съ просѣчными и обметанными петлями и 7-ю металлическими (части присвоенными) пуговицами на каждомъ борть. Мундиръ состоитъ изъ лифа и юбки. Лифъ мундира составляютъ: спинка и борта. Выпушки по лѣвому борту мундира, кругомъ полъ, по швамъ спинки, рукавовъ и карманныхъ клапановъ изъ приборнаго сукна.

О цвѣтѣ сукна воротника съ клапанами, настезного лацкана и выпушекъ упомянуто въ вѣдомости. Спинка мундира цѣльная (допускается сшивная изъ 2-хъ половинокъ). Длина мундира опредѣляется по росту. Ширина спинки внизу у пришива юбки полагается $1\frac{1}{2}$ —2 верш. Въ швы спинки съ бсками отъ рукавовъ до талии вшивается выпушка изъ приборнаго сукна въ $\frac{1}{16}$ вершка.

Лацканъ, или выступъ лѣваго борта надъ правымъ, вверху вырѣзается по кривой линіи пришива воротника такъ, чтобы край лацкана плотно прилегалъ къ шву на пространствѣ отъ крючка до передняго ребра погона; отсюда лацканъ срѣзается по линіи, идущей по ребру погона, во всю длину его (3 — $3\frac{1}{2}$ верш.), и въ этой его части дѣлаются два равные, дугообразные вырѣза, образующіе такимъ образомъ три мыска, изъ которыхъ мысокъ, ближайшій къ воротнику, прилегаетъ къ нему и касается ребра погона; вершина угла средняго мыска должна также касаться ребра погона и находится на срединѣ разстоянія между крайними мысками, а вершина угла наружнаго мыска — на одной прямой линіи съ вершинами двухъ другихъ мысковъ и должна касаться шва рукава.

Отъ верхняго угла книзу лацканъ постепенно суживается такъ, что ширина его по груди между центрами верхнихъ (седьмыхъ) пуговицъ должна быть отъ $5\frac{3}{4}$ — $6\frac{1}{4}$ вершковъ ²⁾, а по линіи нижнихъ (первыхъ) пуговицъ на перерѣзѣ талии въ $2\frac{1}{2}$ — 3 вершка. По всей своей ширинѣ отъ воротника до талии, лацканъ подкладывается холстомъ и, сверхъ того, обшивается кругомъ по борту сукномъ по цвѣту мундира, шириною въ 1 верш. Лацканъ застегивается на семь пуговицъ; для размѣщенія шести нижнихъ петель, отвѣсная линія, проходящая черезъ середину груди, отступя отъ воротника на 3 вершка, дѣлится до перерѣза талии прямыми параллельными линіями на пять равныхъ частей, — нижняя петля будетъ такимъ образомъ на перерѣзѣ талии и на $\frac{3}{8}$ верш. отъ края лацкана; слѣдующіе пять петель на линіяхъ сѣченія груди и также на $\frac{3}{8}$ вершка отъ края лацкана: для верхней (седьмой) пуговицы петля прорѣзается вдоль средняго мыска лацкана на $\frac{1}{2}$ вершка отъ вершины угла. Петли обметываются нитками и должны быть такой длины (около $\frac{3}{4}$ верш.), чтобы при за-

¹⁾ Исправлено согл. Ц. Г. И. У. 1911 № 21.

²⁾ Въ зависимости отъ ширины груди, а между шестыми пуговицами $4\frac{1}{4}$ — $4\frac{3}{4}$ верш.

стегиваніи на пуговицу не рвались. Весь край лацкана отъ воротника по мыскамъ и по борту окаймляется выпушкой въ $\frac{1}{16}$ верш., мундиру присвоенною.

Правый бортъ—прямой, переходитъ за середину груди на $2\frac{1}{2}$ верш. по всему своему протяженію и отъ воротника до талии суконнаго подбоя не имѣетъ; отъ талии же внизъ край праваго борта загибается внутрь на $\frac{3}{8}$ — $\frac{1}{2}$ верш. вверху и на $\frac{1}{8}$ — $\frac{1}{4}$ вершка внизу.

Длина мундира спереди отъ крючка воротника до нижняго края полъ мундира должна быть сообразно четыремъ ростамъ: 14, $14\frac{1}{2}$, $15\frac{1}{2}$ и 16 верш.

Юбка мундира пришивная, длиною 5 верш., сзади разрѣзная съ карманными клапанами. Полы юбки выкраиваются изъ 4-хъ кусковъ: два изъ нихъ должны соответствовать бортамъ мундира, а два куска, пришиваемые къ спинкѣ (у талии), накладываются лѣвый на правый на 1 верш., свободные края этихъ кусковъ загибаются внутрь на $\frac{1}{8}$ верш. и прострачиваются нитками. Полы бортовъ спереди заходятъ одна на другую такъ, чтобы уклонъ полы лѣваго борта не переходилъ за линію выпушки отъ талии болѣе, чѣмъ на $\frac{1}{2}$ вершка. При этомъ полы не должны: внизу расходиться и закрывать выпушку праваго карманнаго клапана. Полы по всему нижнему краю окаймляются выпушкой изъ приборнаго сукна. Отъ лифныхъ пуговицъ въ швы полъ вшиваются карманные клапаны двойные съ проклеюкою внутри. Карманные клапаны должны быть вырѣзными по дугѣ съ тремя мысками ¹⁾ и съ тремя металлическими, части присвоенными, на нихъ пуговицами. Прямая сторона клапана вшивается между отрѣзками полъ вплоть ко шву по разрѣзу талии. Свободныя стороны клапановъ вездѣ оторачиваются выпушкой въ $\frac{1}{16}$ вершка изъ приборнаго сукна и пристрачиваются къ поламъ по всей длинѣ. Карманные клапаны должны быть длиною $4\frac{1}{4}$ верш. и отстоять отъ подола на $\frac{3}{4}$ верш.

Воротникъ—стоячій, дѣлается изъ сукна, части присвоеннаго (см. вѣд.), закругленный (закругленіе дѣлается по радіусу, равному $\frac{1}{2}$ вышины воротника), прокладывается внутри проклееннымъ холстомъ и подбивается мундирнымъ сукномъ. Воротникъ полагается вышиною до $1\frac{1}{4}$ вершка ²⁾ и застегивается на двѣ желѣзныя проволочныя петли съ такими же крючками; петли и крючки пришиваются къ боковымъ краямъ воротника такъ, чтобы нижняя петля была у самаго шва воротника, а верхняя на $\frac{1}{8}$ верш. выше, пропуская лапки петель и крючковъ подъ суконный подбой воротника. По верхнему краю воротника, имѣется выпушка въ $\frac{1}{16}$ верш. шириною изъ сукна, части присвоеннаго; отступя же отъ выпушки на $\frac{1}{16}$ вершка, воротникъ прострачивается по верхнему и боковымъ краямъ одною строчкою. На воротникѣ въ частяхъ, коимъ положено, нашиваются *клапаны* изъ сукна, части присвоеннаго, шириною до 1 верш., а длиною—до задняго ребра плечевого погона (отъ 3 до $3\frac{1}{2}$ верш.). Клапаны эти на-

¹⁾ Ширина клапановъ въ мыскахъ: внизу 1 верш., по срединѣ $\frac{3}{4}$ — $\frac{7}{8}$ верш. и вверху $\frac{5}{8}$ вершка.

²⁾ Для офицеровъ до $1\frac{1}{2}$ верш.

шиваются слѣдующимъ образомъ: передняя сторона клапана подшивается подъ выпушку воротника, со всѣхъ же остальныхъ сторонъ клапанъ пристрачивается къ воротнику, съ подгибомъ краевъ, образуя кантъ шириною $\frac{1}{16}$ вершка. Нижній и верхній края клапана должны отстоять отъ края воротника на $\frac{1}{8}$ вершка.

Петлицы на воротникѣ, кому токовыя присвоены, нашиваются на клапанахъ по одной съ каждой стороны. Тамъ, гдѣ петлицы нашиваются на клапанахъ, онѣ должны быть длиною на $\frac{1}{16}$ — $\frac{3}{32}$ вершка короче длины клапановъ; разстояніе между петлицами и отъ петлицъ до краевъ клапана должно быть одинаковой между собой ширины.

У строевыхъ нижнихъ чиновъ унтеръ-офицерскаго званія по краямъ воротника, вплоть къ выпушкѣ, нашивается галунъ, части присвоенный, а подъ галуномъ, вплоть къ нему, нашивается одна петлица (гдѣ таковыя полагаются)*), причеиъ передняя окраина петлицы должна прилегать къ краю галуна. Кроме того, на клапанѣ (гдѣ таковой присвоенъ), или на петлицѣ, нашитой на клапанѣ, нашивается по срединѣ ширины клапана или петлицы—пуговица (части присвоенная), которая должна быть противъ погонной пуговицы. У нестроевыхъ старшаго разряда галунъ нашивается по нижнему краю воротника.

Рукава состоятъ изъ 2-хъ половинокъ съ перегибомъ у локтя; ширина рукава вверху $4\frac{3}{4}$ —5 верш., а внизу до 4 верш.; длина же дѣлается по росту такъ, чтобы нижній край съ обшлагомъ доходилъ до перваго сустава большого пальца. Въ швы рукава вшивается выпушка изъ приборнаго сукна, которая вверху должна сходиться съ выпушкою по швамъ спинки.

Обшлага изъ сукна, части присвоеннаго, пришивныя, дѣлаются вырѣзными съ мыскомъ, шириною у бокового разрѣза $1\frac{1}{8}$ верш., а по высотѣ мыска 2 вершка; пристрачиваются по верху своему къ рукаву такъ, чтобы вершина мыска приходилась по продолженію передняго шва, задній шовъ рукава оканчивается отъ верха обшлага на 2 вершка, и на этомъ разстояніи рукавъ застегивается петлями, прорѣзанными въ лицевой сторонѣ его, на двѣ пуговицы, пришитыя къ задней части рукава: ушко нижней пуговицы въ разстояніи $\frac{1}{2}$ вершка отъ выпушки обшлага, а верхней въ разстояніи 1 верш. отъ нижней. Обшлагъ съ мыскомъ по верху и по краю разрѣза долженъ имѣть выпушку или, если ея не положено, то прострочку на $\frac{1}{16}$ верш. Если положено имѣть петлицы, то на каждомъ обшлагѣ, подъ вершиною мыска нашивается петлица съ пуговицею; если же петлицъ не положено,—то одна пуговица; длина петлицы на обшлагѣ безъ галуна $1\frac{3}{8}$ верш., нижній край ея въ обоихъ случаяхъ будетъ на $\frac{3}{16}$ верш. отъ края обшлага, пуговица нашивается на петлицу такъ, чтобы край ея нѣсколько переходилъ за край верхней отстрочки петлицы;

*) По приказу по всен. вѣд. 1901 г. № 298 петлицы на воротникѣ и обшлагахъ для нижнихъ чиновъ полагаются: изъ бѣлой тесьмы—въ армейскихъ шефскихъ частяхъ ЕГО ИМПЕРАТОРСКАГО ВЕЛИЧЕСТВА ГОСУДАря ИМПЕРАТОРА И ИХЪ ИМПЕРАТОРСКИХЪ ВЕЛИЧЕСТВЪ ГОСУДАРИНЪ ИМПЕРАТРИЦЪ.

гдѣ петлицы не положены—пуговица должна приходиться подѣ вершиною мыска на $\frac{3}{4}$ вершка.

У нижнихъ чиновъ унтеръ-офицерскаго званія нашивается галунъ, части присвоенный, по верху обшлага, вплоть къ выпушкѣ, съ загибомъ по разрѣзу; верхъ петлицы, если она положена, долженъ быть подѣ галуномъ.

Пуговицы, части присвоенныя, нашиваются на правомъ бортѣ соответственно петлямъ лацкана такъ, чтобы ушко приходилось въ наружный край петли, а на лѣвомъ—сообразно съ пуговицами праваго борта и на равныхъ съ нимъ разстоянiяхъ отъ середины груди. Сзади мундира пуговицы нашиваются: на лифѣ двѣ и на карманныхъ клапанахъ (вырѣзныхъ)—въ углахъ двухъ нижнихъ мысковъ; окружность пуговицы должна быть на разстоянiи $\frac{1}{8}$ верш. отъ выпушекъ. Сверхъ того, на мундирѣ должно быть по одной пуговицѣ съ каждой стороны у воротника для пристегиванiя погонъ и, кромѣ того, по двѣ на рукавахъ, надѣ разрѣзомъ у обшлага.

Мундиръ весь, кромѣ юбки (кругомъ и въ рукавахъ), подбивается холстомъ. Подкладка въ рукавахъ не доходить до края обшлага на $\frac{1}{4}$ верш., полы не подкладываются.

Плечевые погоны—изъ сукна, части присвоеннаго (по цвѣту накладки шапки), подбиваются мундирнымъ сукномъ, шириною съ выпушкою (изъ мундирнаго сукна) $1\frac{1}{2}$ верш. и длиною по росту чело-вѣка, отъ шва рукава до шва воротника; верхнiй конецъ погона срѣзается тупымъ равностороннимъ угломъ (вершина его должна быть выше боковъ на $\frac{1}{4}$ верш.), въ этомъ углу, отступя на $\frac{1}{4}$ вершка отъ вершины, прорѣзается вдоль его петля для застегиванiя погона на пуговицу, пришитую на мундирѣ на $\frac{1}{4}$ вершка отъ шва воротника; выпушка стачивается съ верхнею стороною погона, и подкладка подшивается подѣ нее; нижнiй конецъ погона вшивается въ шовъ рукава такъ, чтобы середина погона приходилась по разрѣзу плеча.

Отличiя на погонахъ остаются нынѣ существующаго образца.

На погонахъ положено имѣть лишь вензелевую шифровку¹⁾, кому таковая присвоена.

Примѣчанiе: въ уланскихъ полкахъ для нижнихъ чиновъ, кромѣ погонъ, полагаются эполеты²⁾; для укрѣпленiя ихъ на мундирѣ подѣ погонами пришиваются особые контръ-погончики

¹⁾ По приказу по воен. вѣд. 1912 г. № 463 на погонахъ нижнихъ чиновъ, коимъ не присвоены вензелевыя изображенiя, полагается шифровка по № полка, печатная по трафарету, желтой или красной краской, согласно приказа по воен. вѣд. 1911 г. № 228.

²⁾ Согласно Ц. Г. Ш. 1908 г. № 124, эполеты для нижнихъ чиновъ армейскихъ уланскихъ полковъ должны быть съ подбоемъ изъ приборнаго сукна (по цвѣту погонъ нижнихъ чиновъ). При этомъ, для нижнихъ чиновъ чешуйчатые эполеты полагаются сообразно металлическому прибору или изъ желтой мѣди (сплава одинаковаго съ пуговицами) или изъ бѣлаго металла (мельхиора), а затѣмъ во всемъ остальномъ при заготовленiи и приемкѣ руководствоваться описанiемъ, объявленнымъ при приказѣ по военному вѣдомству 1897 года № 199 (см. § 269).

изъ сукна цвѣта погонь, съ синими ¹⁾ выпушками. Подбой эполетъ соотвѣтствуетъ цвѣту сукна ²⁾ на погонахъ. Нашивки на погонахъ для отличія званій и шевроны остаются существующаго образца.

Настежной лацканъ къ мундиру — изъ приборнаго сукна, части присвоеннаго; сшивается изъ двухъ половинокъ, выкроенныхъ совершенно одинаково съ лѣвымъ бортомъ (лацканомъ) мундира, но нѣсколько его длиннѣе такъ, чтобы нижній край настегнутаго лацкана переходилъ за перерѣзъ мундира на $\frac{3}{8}$ вершка, а верхній край прилегалъ плотно къ нижнему шву воротника. По краямъ, отступая на $\frac{1}{16}$ вершка, лацканъ протрачивается съ лица шелковою ниткою одного съ нимъ цвѣта; съ изнанки же онъ подбивается кругомъ по краямъ мундирнымъ сукномъ, шириною въ $1\frac{3}{8}$ вершка, а въ срединѣ между этимъ суконнымъ подбоемъ — холстомъ.

На лацканѣ просѣкаются и обметываются шелкомъ петли, по 7-ми съ каждой стороны, въ мѣстахъ, въ точности соотвѣтствующихъ пришиву пуговицъ на бортахъ мундира. Въ верхней части лацкана, съ изнанки, по срединѣ груди, пришивается проволочный крючекъ, длиною до $\frac{3}{4}$ вершка, для пристегиванія лацкана на нитяную петлю, дѣлаемую на мундирѣ у разрѣза воротника.

Наплечники для трубачей нынѣ существующаго образца.

Кушакъ—существующаго образца для гвардейскихъ уланскихъ полковъ, шириною въ $1\frac{1}{4}$ верш., суконный, трехполосный (средняя полоса изъ синяго ¹⁾ сукна, а двѣ крайнія—изъ сукна по цвѣту настегнаго лацкана, но съ синими ¹⁾ выпушками по краямъ, каждая въ $\frac{1}{16}$ вершка).

Эполеты—существующаго образца, чешуйчатые, металлическіе, части присвоенные (согласно описанія, объявленнаго при приказѣ по военному вѣдомству 1897 г. № 199).³⁾

Примѣчаніе: Нестроевымъ нижнимъ чинамъ армейскихъ уланскихъ полковъ, при парадной формѣ, не положено имѣть: а) настегнаго лацкана, б) эполетъ, в) кушака, г) этишкета, д) шпоръ и е) параднаго головного убора. Въмѣсто кушака и параднаго головного убора, долженъ быть поясной ремень и фуражка (съ козырькомъ).

¹⁾ Исправлено согласно Ц. Г. И. У. 1911 г. № 21.

²⁾ Исправлено согласно Ц. Г. Ш. 1908 г. № 124.

³⁾ См. сноску ²⁾ предыдущей страницы.

§ 52-б. Мундиръ для литаврщика 1-го Уланскаго С.-Петербургскаго полка.

(Пр. 1908 г. № 155, примѣчаніе 2-е).

Мундиръ—прежняго образца, но съ сохраненіемъ отличій, установленныхъ приказомъ по военному вѣдомству 1884 г. № 283.

Согласно приказа Военнаго Министра 1856 г. № 156 для литаврщика Уланскаго Генераль-Адъютанта Князя Чернышева ¹⁾ полка полагался мундиръ ²⁾ покроя, сходнаго съ покроемъ трубачскаго мундира ³⁾, но изъ тонкаго сизаго ³⁾ сукна и съ пуговицами офицерскаго образца. Подкладки подъ полами не полагалось.

Согласно приказа по военному вѣдомству 1884 года № 283 для литаврщика 2-го драгунскаго С.-Петербургскаго полка полагалась нашивка золотого, по цвѣту металлическаго прибора, галуна, армейскаго пѣхотнаго образца, съ шелковымъ алымъ ⁴⁾ процвѣтомъ по срединѣ:

а) *на погонахъ*—шириною въ $\frac{1}{4}$ вершка (съ шелковымъ процвѣтомъ въ 2 нити) по краямъ свободныхъ сторонъ погона, пропускаемая концы галуна въ шовъ рукава;

б) *на наплечникахъ*—шириною въ $\frac{1}{2}$ вершка (съ шелковымъ процвѣтомъ въ 4 нити) по верхнему и нижнему краямъ наплечника и наискось, къ срединѣ груди, поперекъ наплечника, въ 4 ряда, на разстояніи $\frac{1}{3}$ вершка одинъ отъ другого, и

в) *на кушахъ*—шириною въ $\frac{1}{2}$ вершка (съ шелковымъ процвѣтомъ въ 4 нити) по верхнему и нижнему краямъ кушака и по продольнымъ краямъ банта.

Примѣчаніе. На плечевыхъ погонахъ у литаврщиковъ унтеръ-офицерскаго званія нашиваются установленныя для унтеръ-офицеровъ отличія, басонныя нашивки, существующаго образца. Шифровка на погонахъ, установленнаго образца, дѣлается по трафарету масляною краскою. Шевроны, кому таковыя полагаются, нашиваются на рукавахъ, по положенію.

Согласно приказа по военному вѣдомству 1912 года № 159 для литаврщика 1-го уланскаго С.-Петербургскаго полка полагаются:

1) при парадной формѣ—эполеты ткавой рогожки съ генеральской бахромой съ примѣсью алаго шелка на полѣ и корешкѣ эполетъ;

2) обшивка воротника и обшлаговъ мундира золотымъ галуномъ съ шелковой полоской алага цвѣта по срединѣ;

3) контръ погоначики для пристегиванія эполетъ на мундирахъ, галунные, офицерскаго образца и

4) Этикетъ серебряный съ примѣсью алаго шелка по шнуру и въ кистяхъ.

¹⁾ Нынѣ 1-й Уланскій.

²⁾ Исправлено согласно прик. по воен. вѣд. 1859 г. № 64.

³⁾ Исправлено согласно Ц. Г. И. У. 1911 г. № 21.

⁴⁾ Исправлено согласно прик. по воен. вѣд. 1912 г. № 159.

В Ъ Д О М О С Т Ъ

отличіямъ мундировъ нижнихъ чиновъ армейскихъ уланскихъ полковъ по цвѣту суконъ, металлическому прибору и другимъ особенностямъ, полкамъ присвоеннымъ.

(Пр. 1908 г. № 155, 1912 г. № 463 и Ц. Г. И. У. 1911 г. № 21).

№№ номенклатуры.	Наименованіе полковъ.	Цвѣтъ мундирнаго сукна.	Воротнички и выпушка на пель.	Кладанъ на воротникѣ (съ пуговицей).	Облачать (съ пуговицей) и настежной лацканъ.	Пелюцы на воротникѣ.	Погоны (съ синими выпушками).		Наглетники у трубачей (безъ выпушекъ).	Кушакъ 3-хъ пологий.	Металлическій приборъ.
							Сукно.	Шифровка.			
490	1-й С.-Петербургскій Генераль - Фельдмаршала Князя Меншикова.	и	Синій, выпушка алая.	Алый.	Алые.	Алое.	1	Алые съ бѣлою тесьмой.			
491	2-й Лейбъ-Курляндскій Императора АЛЕКСАНДРА II. *)	и	Синій, выпушка свѣтло-синяя.	Свѣтло-син.	Свѣтло-син.	Бѣлою тесьмою опочныя.	Свѣтло-син.		Свѣтло-синяя съ бѣлою тесьмой.		
492	3-й Смоленскій Императора АЛЕКСАНДРА III.	и	Синій, выпушка бѣлая.	Бѣлый.	Бѣлые.		Бѣлое.		Бѣлые съ бѣлою тесьмой.		
493	4-й Харьковскій.	и	Синій, выпушка желтая.	Желтый.	Желтые.		Желтое	4	Желтые съ бѣлою тесьмой.		
494	5-й Литовскій Его Величества Короля Виктора-Эммануила III.	С	Синій, выпушка алая.	Алый.	Алые.		Алое.		Алые съ бѣлою тесьмой.	Средняя полоса—синяя, крайняя—по цвѣту настежнаго лацкана.	

*) Исправлено согласно ВЫСОЧАЙШАГО приказа 1-го Января 1911 г.

№ поomenclатурн.	Наименованіе полковъ.	Цвѣтъ мушкетрснаго сукна.		Воротничкъ и выпушка на левѣ.	Клзпанъ на воротничкѣ (съ пуговицей).	Обшлагъ (съ пуговицей) и настежной лацканъ.	Цепица на воротничкѣ.	Погоны (съ сивыми выпушками).		
		Сукно	Шифровка.							
503	14-й Ямбургскій Ея Императорскаго Высочества Великой Княгини МАРИИ АЛЕКСАНДРОВНЫ.	Свѣтлосиній, выпушка синяя.	Безъ клзпановъ и пуговицъ.	Свѣтлосиній.				Желтое.	14	Желтые съ бѣлой тесьмой.
504	15-й Татарскій.	Синій, выпушка малиновая.	Малиновый.	Малиновое.				Малиновое.	15	Малиновое съ бѣлой тесьмой.
505	16-й Новоархангелскій.	Алый, выпушка синяя.	Безъ клзпановъ и пуговицъ.	Алое.				Бѣлое.	16	Бѣлое съ бѣлой тесьмой.
506	17-й Новомиргородскій.	Малиновыи, выпушка синяя.	Безъ клзпановъ и пуговицъ.	Малиновое.				Малиновое.	17	Малиновое съ бѣлой тесьмой.
	Тверское Кавалерійское училище.	Темнозеленый, выпушка свѣтлосиняя.	Свѣтлосиній.	Свѣтлосинее ¹⁾				Свѣтлосинее ²⁾		Средняя полоса темно-зеленая, крайніи по цвѣту лацкана.
	Елисаветградское Кавалерійское училище.	Алый.	Алое.	Бѣлой тесьмы олочныя ¹⁾ .				Алое ²⁾		Средняя полоса темно-зеленая, крайніи по цвѣту лацкана.

Примѣчанія: 1) Въ 11-мъ Чугуенскомъ Ея Величества Государыни Императрицы Маріи Ѳеодоровны полку полагаются вензельныя изображенія Имени Ея Величества; на эполетахъ—металлическія накладныя по цвѣту прибора, а на погонахъ—печатныя по трафарету желтою масляною краскою; остальные вензельныя изображенія Имени Императора Александра III и иностранныхъ Государей, состоящихъ шефами полковъ—полагаются на эполетахъ—накладныя металлическія цвѣта противоположнаго прибору, а на погонахъ—печатныя (на бѣлыхъ и желтыхъ—красною, а на всѣхъ остальныхъ—желтою при этомъ вензельныя изображенія полагаются согласно установленнымъ рисунковъ; краскою);

2) Парадное обмундированіе гитарщика 1-го уланскаго С.-Петербургскаго полка должно состоять изъ мушкетра прежняго образца, но съ сохраненіемъ отличій (на воротничкѣ, погонахъ, папачничкахъ и обшлагахъ), установленныхъ приказомъ по воен. вѣд. 1884 г. № 283,

и 3) На погонахъ нижнихъ чиновъ, коимъ не присвоены вензельныя изображенія, полагается шифровка по № полка, печатная по трафарету, желтой или красной краскою, согласно приказа по воен. вѣд. 1911 г. № 228 (пр. 1912 г. № 463).

¹⁾ И на обшлагахъ (пр. по воен. вѣд. 1901 г. № 262).

²⁾ Выпушка темно-зеленая.

§ 53. Доломанъ для нижнихъ чиновъ армейскихъ гусарскихъ полковъ.

(Пр. 1908 г. № 155).

Доломанъ. Однобортный, согласно прилагаемаго при семь чертежа, изъ сукна цвѣта, полку присвоеннаго, состоитъ изъ лифа и юбки. Лифъ доломана составляютъ спинка и 2 борта. Спинка доломана цѣльная. Ширина ея внизу у пришива юбки полагается $1\frac{1}{2}$ — 2 вершка. Юбку составляютъ двѣ полы, пришиваемыя по продолженію бортовъ и заходящія другъ за друга спереди на $1\frac{1}{2}$ верш., а сзади у пришива спинки къ юбкѣ—лѣвая пола доходитъ до середины спинки, а правая подходитъ подъ заднюю лѣвую полу вверху на $\frac{7}{8}$ вершка, а внизу на 2 вершка. Длина полъ (въ отдѣлкѣ), спереди доломана 4 вершка, а сзади $4\frac{1}{2}$ вершка.

Доломанъ застегивается слѣва направо. Правый бортъ прямой безъ выступа противъ воротника, а лѣвый переходитъ за середину груди на $1\frac{1}{2}$ вершка, причеъ верхъ у воротника закругляется.

На груди нашивается сууръ цвѣта металлическаго прибора*), полку присвоеннаго, въ 5-ть рядовъ, изъ коихъ верхній идетъ отъ разрѣза воротника до рукавнаго шва, нижній на талии и длиною 2 вершка, а остальные 3 ряда въ равномъ разстояніи между верхнимъ и нижнимъ рядами. Каждый изъ этихъ рядовъ—изъ двойнаго шнура, представляетъ собою длинную сплоченную петлю, перегибъ которой приходится у середины груди; по срединѣ петли каждый изъ шнуровъ ея закручивается кольцомъ такъ, чтобы кольца были обращены одно вверху, а другое внизъ. Наружные концы шнуровъ образуютъ три петли: одна длинная ($\frac{3}{4}$ верш.) обращена въ сторону къ рукаву, а двѣ короткія (длинною $\frac{3}{8}$ верш.) обращены—одна вверху, а другая внизъ; сбоку этихъ петель присаживаются пуговицы; во внутреннихъ концахъ петель у середины на правомъ бортѣ вшиваются мѣдные или бѣлаго металла (мельхиоровые) гладкіе костыльки существующаго образца длиною $\frac{13}{16}$ — $\frac{7}{8}$ вершка и толщиною $\frac{1}{4}$ вершка; концы петель лѣваго борта оставляются на $\frac{3}{4}$ вершка не пришитыми для застегиванія на эти костыльки. На полахъ спереди отъ разрѣза талии наискось нашивается изъ того же шнура петля, представляющая строчку фальшиваго кармана, съ тремя кольцами внизу; длина ея 4 верш.; положеніе петли опредѣляется такъ: вверху она касается боковаго завитка нижней нагрудной нашивки (по шву талии), а внизу—среднее нижнее кольцо петли отстоитъ на $\frac{1}{2}$ верш. отъ шнура, ограничивающаго край полы.

Сзади по швамъ спинки сууръ нашивается въ одинъ рядъ, съ тремя кольцами у рукава, а отъ талии—по поламъ, на каждой полѣ—

*) Хлопчатобумажный, шириною $\frac{1}{8}$ верш.; циркуляромъ-же Главнаго Штаба 1908 г. № 124 положенные для нижнихъ чиновъ армейскихъ гусарскихъ полковъ шнуры для обшивки гусарскихъ доломановъ и ментиковъ, ментишкетные шнуры и кушаки допускаются какъ изъ хлопчатобумажныхъ нитокъ, такъ равно и изъ шерстяныхъ или бѣлевыхъ нитокъ, по описаніямъ, установленнымъ для гвардейскихъ гусарскихъ полковъ.

по три ряда съ тремя кольцеобразными завитками на нижнихъ кольцахъ (всего шириною до $3\frac{1}{2}$ вершковъ), не доходящихъ до низа полы на $\frac{1}{2}$ вершка.

Доломанъ (подъ грудью, боками, спинкою и въ рукавахъ) подбивается холстомъ. Борты подклеиваются, кромѣ того, холстомъ всю грудь, а подъ правымъ бортомъ сверхъ подкладки полоса изъ сукна одного цвѣта съ доломаномъ, шириною у воротника $1\frac{1}{2}$ вершка, а у талии 2 вершка. Заднія части полъ юбки также подклеиваются холстомъ: вверху по ширинѣ на $2\frac{1}{2}$ вершка, а внизу на $4\frac{1}{2}$ вершка каждая пола, и кромѣ того, подшиваются въ такихъ же размѣрахъ мундирнымъ сукномъ.

Для застегиванія доломана на правомъ бортѣ къ подкладкѣ его пришивается крючекъ изъ черной проволоки, нашитый на подхватъ изъ подкладочнаго холста (сложеннаго вдвое) длиною 1 верш., а на лѣвомъ бортѣ (на талии) прикрѣпляется соответствующая петля. вмѣсто выпушки, борты и края полъ кругомъ отъ воротника до лифа обшиваются снуромъ, полку присвоеннымъ.

Воротникъ ¹⁾ одного сукна съ доломаномъ, стоячій съ закругленными концами (закругленіе дѣлается по радіусу, равному $\frac{1}{2}$ вышины воротника), мягкій, прокладывается внутри поделеннымъ холстомъ и подбивается мундирнымъ сукномъ, простегиваемымъ вдоль и поперекъ въ клѣтку вмѣстѣ съ холщевою прокладкою.

Воротникъ полагается вышиною 1— $1\frac{1}{4}$ вершка въ зависимости отъ роста. Воротникъ застегивается на 2 желѣзныя проволочныя петли съ такими же крючками; петли и крючки пришиваются къ боковымъ краямъ воротника такъ, чтобы нижняя петля была у самаго шва воротника, а верхняя на $\frac{1}{8}$ вершка выше, пропуская лапки петель и крючковъ подъ суконный подбой воротника. Воротникъ обшивается кругомъ снуромъ цвѣта, части присвоеннаго, толщиной въ $\frac{3}{32}$ вершка, причемъ снуръ этотъ образуетъ кольца: на боковыхъ краяхъ воротника по два на каждомъ, а по шву четыре кольца и узелъ по срединѣ спины въ равномъ между собою разстояніи. У строевыхъ унтеръ-офицеровъ галунъ нашивается вплотную къ шнуру воротника, а у нестроевыхъ старшаго разряда галунъ на воротникѣ нашивается по нижнему краю послѣдняго съ загибомъ концовъ кверху.

Примѣчаніе: 2) Во 2-мъ лейбъ-гусарскомъ Павлоградскомъ Императора АЛЕКСАНДРА III и 5-мъ гусарскомъ Александрійскомъ ЕЯ ВЕЛИЧЕСТВА ГОСУДАРЫНИ ИМПЕРАТРИЦЫ АЛЕКСАНДРЫ ѲЕОДОРОВНЫ полкахъ — воротникъ, по верхнему и боковымъ краямъ, обшивается еще басономъ въ $\frac{1}{2}$ верш. шириною, который у унтеръ-офицеровъ нашивается

¹⁾ Исправлено согл. приказа по воен. вѣд. 1908 г. № 230.

²⁾ По приказу по воен. вѣд. 1912 г. № 513 бѣлевая тесьма для обшивки по верхнему краю воротниковъ доломановъ полагается и 7-му гусарскому Бѣлорусскому ИМПЕРАТОРА АЛЕКСАНДРА I полку.

подъ галуномъ, пришиваемымъ вплоть къ шнуру. Басонъ этотъ бѣловой ¹⁾ съ темнозеленою полоскою по срединѣ для Павлоградскаго полка и съ алою ¹⁾ для Александрійскаго.

Рукава изъ двухъ половинокъ ²⁾ шириною: вверху $4\frac{1}{2}$ — 5 вершковъ, а внизу (у края) до $3\frac{1}{2}$ вершка, длина же дѣлается по росту такъ, чтобы нижній край съ обшлагомъ доходилъ до перваго сустава большого пальца.

Обшлага изъ одного сукна съ доломаномъ ³⁾ пришивные, дѣлаются съ мыскомъ, шириною у передняго и задняго швовъ $1\frac{1}{8}$ вершка, а по высотѣ мыска $2\frac{1}{2}$ вершка, пристрачиваются по верху къ рукаву (на $\frac{1}{16}$ вершка) такъ, чтобы вершина мыска приходилась по срединѣ между внутреннимъ и наружнымъ швами (на верхней половинкѣ рукава); высота обшлаговъ на нижней половинкѣ рукава у начала закругленій $\frac{3}{4}$ вершка, а при соединеніи концовъ $\frac{3}{8}$ вершка. Обшлагъ съ мыскомъ по наружному краю обшивается шнуромъ, который надъ мыскомъ образуетъ гусарскій узелъ длиною $2\frac{1}{2}$ вершка и шириною $1\frac{3}{4}$ вершка. У строевыхъ унтеръ-офицеровъ и у нестроевыхъ старшаго разряда галуны нашиваются подъ шнуромъ.

Примѣчаніе: Во 2-мъ лейбъ-гусарскомъ Павлоградскомъ Императора АЛЕКСАНДРА III ⁴⁾ и 5-мъ гусарскомъ Александрійскомъ ЕЯ ВЕЛИЧЕСТВА ГОСУДАРЫНИ ИМПЕРАТРИЦЫ АЛЕКСАНДРЫ ѲЕОДОРОВНЫ полкахъ—подъ шнуромъ, вплоть къ нему, нашивается бѣлая тесьма (басонъ) такая же, какъ и на воротникѣ, а у унтеръ-офицеровъ галуны, полку присвоенный, нашивается надъ бѣлою тесьмой.

Наплечные жгуты—изъ двойного шнура, образующаго у шва рукава кольцо, а у воротника петлю, застегивающуюся на мундирную пуговицу, пришитую на $\frac{1}{4}$ вершка отъ шва воротника ⁵⁾.

Для отличія званій на жгутахъ надѣваются *гоббочки*: золотая или серебряная у старшаго вахмистра и шерстяная у прочихъ чиновъ (у унтеръ-офицеровъ трехцвѣтная, а у ефрейторовъ одного цвѣта со жгутами), сообразно съ числомъ нашивокъ, положенныхъ для каждаго на погонахъ, жгуты вольноопредѣляющихся обшиваются вокругъ трехцвѣтнымъ шнуромъ; у нестроевыхъ старшаго разряда гоббочки тѣ же, что и у строевыхъ унтеръ-офицеровъ.

¹⁾ Согласно Ц. Г. III. 1908 г. № 124 положенная для нижнихъ чиновъ 2-го Лейбъ-Гусарскаго Павлоградскаго Императора АЛЕКСАНДРА III и 5-го Гусарскаго Александрійскаго Ея Величества Государыни Императрицы АЛЕКСАНДРЫ ѲЕОДОРОВНЫ полковъ бѣлая тесьма должна быть съ прощѣтомъ: темнозеленымъ въ первомъ и чернымъ во второмъ полкахъ; причемъ, тесьма эта, согласно приказовъ по военному вѣдомству 1901 года № 298 и 1907 года № 644, должна нашиваться въ Павлоградскомъ полку лишь на воротникахъ доломановъ и ментиковъ, а въ Александрійскомъ—на воротникахъ и обшлагахъ доломановъ.

²⁾ Съ перегибомъ у локтя.

³⁾ Исправлено согласно приказа по воен. вѣд. 1908 г. № 230.

⁴⁾ Согласно пр. по воен. вѣд. 1911 г. № 227 во 2-мъ Лейбъ-Гусарскомъ Павлоградскомъ Императора АЛЕКСАНДРА III полку бѣлая тесьма присвоена и для обшивки по верхнему краю обшлаговъ доломана и ментика.

⁵⁾ На концахъ наплечныхъ жгутовъ (шнуровъ) имѣются узлы, на коихъ прикрѣпляются вензелевыя изображенія, кому таковыя присвоены.

На доломаняхъ трубачей имѣются существующаго образца на-
плечники по цвѣту шлыковъ шапокъ.

Примѣчаніе: 2-й лейбъ-гусарскій Павлоградскій ИМПЕРАТОРА
АЛЕКСАНДРА III полкъ, кромѣ доломана, имѣеть еще въ своемъ
обмундированіи *ментикъ*¹⁾ одного цвѣта и покроя съ доломаномъ, но
отличающійся отъ него слѣдующимъ: а) длина полъ 5—5½ вершковъ,
б) воротникъ, выступы бортовъ и полы кругомъ обшиваются черною
смужкою въ 1 вершокъ шириною, куски смужки вшиваются также
въ середину петель, обозначающихъ фальшивые карманы, и, сверхъ
того, весь обшлагъ подъ басонною оторочкою обшивается смужкою,²⁾
в) подкладка подъ воротникомъ и подъ всею ментикомъ изъ кара-
зеи бирюзоваго цвѣта, въ рукавахъ же — изъ подкладочнаго холста,
г) для укрѣпленія ментика при надѣваніи наопашъ, съ внутренней
стороны воротника, въ срединѣ изгиба его, пришивается снуръ (по
цвѣту снуровъ на доломанѣ), концами³⁾ котораго обхватывается шея,
причемъ концы спереди воротника на доломанѣ завязываются узломъ,
а по бокамъ, отступя на 1 вершокъ отъ краевъ воротника — по одной
петлѣ въ 1½ вершка длиною, для пристегиванія на пуговицы у
жгутовъ, ж) снаружи въ шовъ мѣхового воротника съ каждой его
стороны, отступя на 1 верш. отъ краевъ, вшиваются концы мѣ-
тишкетныхъ снуровъ (желтыхъ) установленной формы⁴⁾, длина каж-
даго изъ нихъ (двойного) 14 вершковъ; правый кончается костыль-
комъ и имѣеть двѣ подвижныхъ гомбы, а лѣвый петлею и имѣеть
три подвижныхъ гомбы; гомбы у рядовыхъ гусаръ одного цвѣта со
снуромъ, а у унтеръ-офицеровъ — трехцвѣтныя. Когда ментикъ надѣтъ,
то костылекъ праваго конца застегивается на петлю лѣваго, затяги-
вается ближайшею гомбою и затѣмъ перекидывается за воротникъ
(при надѣваніи наопашъ — за воротникъ доломана): правый конецъ на
лѣвое плечо, а лѣвый на правое такъ, чтобы костылекъ приходился
сзади за серединою воротника; спереди образуются такимъ образомъ
двѣ свободно лежащія дуги шнура съ гомбами, расположенными на
равныхъ разстояніяхъ отъ середины груди, з) галунъ унтеръ-офицер-
скій нашивается отъ края до края воротника по низу, но безъ басона,
а на рукавахъ, между узломъ и смужкою, у унтеръ-офицеровъ на-
шиваются галунъ и басонъ, а у рядовыхъ басонъ, какъ на доломанѣ

По прик. по воен. вѣд. 1911 года № 588 для нижнихъ чиновъ
3-го гусарскаго Елизаветградскаго ЕЯ ИМПЕРАТОРСКАГО ВЫСОЧЕСТВА
Великой Княжны ОЛЬГИ НИКОЛАЕВНЫ полка полагается имѣть ментикъ бѣ-
лый съ бѣлою подкладкою и со шнурами, какъ на доломанѣ, а по приказу 1912 г.
№ 453 для нижнихъ чиновъ 11-го гусарскаго Изюмскаго ЕГО КОРОЛЕВСКАГО
ВЫСОЧЕСТВА Принца Генриха Прусскаго полка (кромѣ нестроевыхъ) полагается
имѣть ментикъ — синій, съ подбоемъ алымъ и со шнурами, какъ на доломаняхъ.

²⁾ По прик. по воен. вѣд. 1911 года № 227 во 2-мъ лейбъ-
гусарскомъ Павлоградскомъ ИМПЕРАТОРА АЛЕКСАНДРА III полку верхній край
обшлаговъ ментика обшивается бѣлою тесьмой.

³⁾ Длинною каждый въ 7 вершковъ.

⁴⁾ См. § 284 Гусарскіе шнуры (Ц. Г. Ш. 1908 г. № 124).

и к) на ментикахъ выпущка приборнаго сукна, части присвоеннаго по низу воротника, ниже мѣха, и вокругъ рукавовъ, надъ мѣхомъ ¹⁾).

Кушакъ. Сущестующаго гвардейскаго гусарскаго образца изъ желтыхъ или бѣлыхъ хлопчато-бумажныхъ снуровъ ²⁾ (по цвѣту прибора) съ варворками по цвѣту шляка шапки.

Примѣчаніе: Нестроевымъ нижнимъ чинамъ армейскихъ гусарскихъ полковъ, при парадной формѣ, не положено имѣть: а) параднаго головного убора, б) кушака, в) шпоръ и г) ментика въ 2-мъ лейбъ-гусарскомъ Павлоградскомъ Императора АЛЕКСАНДРА III, въ 3-мъ Гусарскомъ Елисаветградскомъ ЕЯ ИМПЕРАТОРСКАГО ВИСОЧЕСТВА Великой Княжны ОЛЬГИ НИКОЛАЕВНЫ и въ 11-мъ гусарскомъ Изюмскомъ ЕГО КОРОЛЕВСКАГО ВИСОЧЕСТВА Принца Генриха Прусскаго полкахъ ³⁾, вмѣсто кушака и параднаго головного убора: долженъ быть поясной ремень и фуражка съ козырькомъ.




¹⁾ По приказу по воен. вѣд. 1908 года № 230 ментики, кому таковыя присвоены, полагаются безъ выпущки вокругъ рукавовъ, надъ мѣхомъ.

²⁾ См. § 284 Гусарскіе суры (Ц. Г. III. 1908 г. № 124).

³⁾ Исправлено согласно приказовъ по военному вѣдомству 1911 г. № 588 и 1912 г. № 453.

В Ъ Д О М О С Т Ь

различіямъ доломановъ для нижнихъ чиновъ армейскихъ гусарскихъ полковъ по цвѣту сукна, металлическому прибору и другимъ особенностямъ, полкамъ присвоеннымъ.

№№ номерлагуръ.	Наименованіе полковъ.	ДОЛОМАНЪ. 1)			Металлическій приборъ.	Накладные вензеля.
		Цвѣтъ сукна доломана, воротника и обшлаговъ.	Кухажъ.	Снуръ и жгуты.		
507	1-й Сумскій Генерала Сеславина. 2)	Свѣтлосиній.	Хлопчатого-бумажный, цвѣта снуровъ доломана съ варьированіи по цвѣту приборнаго сукна.		Ж е л т ы й.	
508	2-й Лейбъ-Павлоградскій Императора АЛЕКСАНДРА III.	Темно-зеленый.		Ж е л т ы й.		
509	3-й Елисаветградскій ЕЯ ИМПЕРАТОРСКАГО ВЫСОЧЕСТВА Великой Княжны ОЛЬГИ НИКОЛАЕВНЫ. 3)	Свѣтлосиній.		Ж е л т ы й.		—
510	4-й Мариупольскій Генераль-Фельдмаршала Князя Витгенштейна.	Синій.				—
511	5-й Александрійскій Ея Величества Государыни Императрицы АЛЕКСАНДРЫ ФЕОДОРОВНЫ.	Черный.				
512	6-й Клястицкій Генерала Кульнева, нынѣ Его Королевскаго Высочества Великаго герцога Гессенскаго Эрнста Людвига. 4)	Синій.		Ж е л т ы й.		—
513	7-й Вѣлорусскій ИМПЕРАТОРА АЛЕКСАНДРА I. 5)	Свѣтлосиній.		Ж е л т ы й.		
514	8-й Лубенскій.	Синій.				—
515	9-й Кіевскій Генераль-Фельдмаршала Князя Николая Рѣпина. 6)	Темно-зеленый.		Желтые.		Желтый.

1) Исправлено согл. пр. по воен. вѣд. 1908 г. № 230.

2) Высочайш. пр. 11 мая 1912 г. и 26 августа 1912 г.

3) 11 июля 1909 г.

4) 26 января 1909 г.

5) 30 декабря 1909 г. и 26 августа 1912 г.

6) 8 мая 1910 г. и 6 мая 1913 г.

№№ поименнаго	Наименованіе полковъ.	ДОЛОМАНЪ. ¹⁾			Металлическій приборъ.	Накладные вензеля.
		Цвѣтъ сукна доламава, воротника и обшлаговъ.	Купакъ.	Снуръ и жгутъ.		
516	10-й Ингерманландскій Его Королевскаго Высочества Великаго Герцога Саксенъ-Веймарскаго.	Свѣтлосиній.	Хлопчатобумажный, цвѣта снуровъ доломана съ шарворками по цвѣту приборнаго сукна.	Желтые.	И	—
517	11-й Изюмскій Генерала Дорохова, пинѣ Его Королевскаго Высочества Принца Генриха Прусскаго. ²⁾	Алый.		Бѣлые. ³⁾		
518	12-й Ахтырскій Генерала Дениса Давыдова, пинѣ Ея Императорскаго Высочества Великой Княгини ОЛЬГИ АЛЕКСАНДРОВНЫ. ²⁾	Коричневый.		Желтые.	И	—
519	13-й Нарвскій Его Императорскаго Королевскаго Величества Императора Германскаго, Короля Прусскаго, Вильгельма II.	Свѣтлосиній.		Бѣлые.		
520	14-й Митавскій.	Темно-зеленый.		Бѣлые.	Ж	—
521	15-й Украинскій Ея Императорскаго Высочества Великой Княгини КСЕНІИ АЛЕКСАНДРОВНЫ.	Померанцевый.		Бѣлые.		
522	16-й Иркутскій Его Императорскаго Высочества Великаго Князя НИКОЛАЯ НИКОЛАЕВИЧА. ³⁾	Темно-зеленый.		Желтые.	И	—
523	17-й Черниговскій Его Императорскаго Высочества Великаго Князя МИХАИЛА АЛЕКСАНДРОВИЧА. ⁴⁾	Темно-зеленый.		Желтые.		
524	18-й Пѣжинскій.	Темно-зеленый.	Бѣлые.	Бѣлый.	—	

Примѣчанія: 1) 2-му Лейбъ-Гусарскому Павлоградскому Императора АЛЕКСАНДРА III полку присваивается ментикъ одного цвѣта съ доломаномъ (приказъ по воен. вѣд. 1880 г. № 327);
 2) Этому же полку и 5-му гусарскому Александрійскому Ея Величества Государыни Императрицы АЛЕКСАНДРЫ ѲЕОДОРОВНЫ, присваиваются воротники и обшлага на доломанахъ, обшитые бѣлою тесьмою съ положеннымъ прощвѣтомъ по срединѣ: темнозеленымъ—въ Павлоградскомъ и чернымъ—въ Александрійскомъ полкахъ,
 и 3) Въ 5-мъ Александрійскомъ Ея Величества Государыни Императрицы АЛЕКСАНДРЫ ѲЕОДОРОВНЫ полку вензелевыя изображенія Имени Ея Величества полагаются на плечевыхъ узлахъ металлическія накладныя по цвѣту прибора.—Остальныя вензелевыя изображенія Именъ: Императора АЛЕКСАНДРА III и иностранныхъ Государей, состоящихъ шефами полковъ, полагаются на плечевыхъ узлахъ—накладныя металлическія, цвѣта противоположнаго прибору.

¹⁾ Исправлено согл. пр. по воен. вѣд. 1908 г. № 230.

²⁾ Высочайш. пр. 30 декабря 1909 г. и 26 августа 1912 г.

³⁾ 30 іюля 1912 г.

⁴⁾ „ „ 3 сентября 1911 г.

⁵⁾ пр. по воен. вѣд. 1910 г. № 693.

⁶⁾ „ „ „ 1912 г. № 453.

§ 54. Мундиръ для нижнихъ чиновъ Крымскаго коннаго ЕЯ ВЕЛИЧЕСТВА ГОСУДАРЫНИ ИМПЕРАТРИЦЫ АЛЕКСАНДРЫ ѲЕОДОРОВНЫ полна *).

(Пр. 1874 г. № 279).

525

Мундиръ изъ чернаго сукна, застегивается спереди, по серединѣ груди, правая сторона на лѣвую (къ которой выступомъ до талии подшивается сукно $\frac{1}{2}$ верш. шириною), на крючки, воротникъ закругленный, рукава безъ обшлаговъ, юбка пришивная къ талии вгладь, сплошная, длина полъ 4 вершка. Кругомъ воротника, по бортамъ до концовъ полъ и по низу полъ и рукавовъ нашивается красная шерстяная тесьма, шириною $\frac{1}{2}$ дюйма, а у унтеръ-офицеровъ по верху воротника и по низу рукавовъ, вмѣсто тесьмы серебряный галунъ армейскаго кавалерійскаго образца.

Подкладка до талии и въ рукавахъ холщевая. У трубачей наплечники алаго сукна, обшитые, по армейскому образцу, бѣлою тесьмою.

Плечевые погоны алаго сукна, гладкіе, подбой по цвѣту мундирнаго сукна.

§ 55. Халать для нижнихъ чиновъ Туркменскаго коннаго дивизиона.

(Пр. 1895 г. № 138).

526

Халать изъ хлопчатобумажной, полупелковой или шелковой ткани, краснаго цвѣта съ поперечными или продольными полосками желтаго и чернаго цвѣтовъ. Халать строится безъ талии, съ прямою спинкою и такими же полами, со стоячимъ сзади и открытымъ спереди воротникомъ, въ видѣ треугольнаго вырѣза, недоходящаго на 2—3 вершка до талии, съ прямыми бортами по продолженію вырѣзовъ воротника, такъ что внизу правый бортъ заходитъ на лѣвый вершковъ на 5. У концовъ воротниковаго вырѣза пришиваются съ обѣихъ сторонъ завязки изъ одинаковой съ халатомъ ткани, длиною по 8 верш. Халать дѣлается во всѣхъ частяхъ свободно для движенія рукъ и тѣла и такой полноты, чтобы можно было надѣвать его на куртакчу. Спинка халата дѣлается цѣльная или сшивная, смотря по ширинѣ ткани. Бочки дѣлаются также цѣльные, съ разрѣзомъ съ каждой стороны внизу, длиною отъ подола, вверхъ, на 5 вершковъ; разрѣзы эти приходятся на 11—12 вершковъ отъ бортовъ, которые имѣютъ ширину (у конца воротниковаго вырѣза) около 4 вершковъ. Между боками и спинкою, а равно между бочками и бортами, вшиваются клинья, такъ что полнота халата (ширина его по подолу) равняется около $2\frac{1}{2}$ — $2\frac{3}{4}$ аршинъ.

Рукава прямые, суживающіеся къ низу, имѣютъ ширину вверху (въ проймѣ) около 7 вершковъ, а внизу около $3\frac{1}{4}$ верш.; длина ихъ такова, чтобы они закрывали кисть руки, нижніе края рукавовъ подшиваются на 1 вершокъ тою же тканью, изъ которой дѣлается халать.

*) Исправлено согл. ВЫСОЧАЙШАГО приказа 10 октября 1909 г.

Въ вырѣзы бочковъ, подъ проймами рукавовъ, вставляются четырехугольныя длинныя ластовицы.

Воротникъ и воротниковый вырѣзь дѣлаются стеганые; ширина (вышина) воротника полагается: по срединѣ $1\frac{1}{8}$ — $1\frac{1}{4}$ вершка, а у краевъ $\frac{5}{8}$ — $\frac{3}{4}$ вершка.

Воротникъ во всю ширину, а борты и подоль на 1 вершокъ, имѣютъ подбой изъ той же ткани, изъ которой сдѣланъ халатъ, и сверхъ того они, равно какъ и нижній край рукавовъ, обшиваются красною гарусною или бумажною тесьмою, шириною около $\frac{1}{8}$ — $\frac{3}{16}$ вершка.

Халатъ дѣлается лѣтній или зимній. Лѣтній халатъ имѣетъ подкладку хлопчатобумажную или полупелковую. Халатъ зимній имѣетъ такую же подкладку, стеганую на ватѣ. Длина халата должна быть такова, чтобы, при стоячемъ положеніи, полы его не доходили до низа (до земли) на 4—5 вершковъ.

При халатѣ полагаются пристежные погоны желтаго неворсованнаго сукна, подбитые такимъ же сукномъ, шириною въ $1\frac{1}{2}$ вершка и длиною, въ отдѣлкѣ $3\frac{1}{2}$ вершка; погоны эти дѣлаются прѣклеенные на картонѣ и имѣютъ на верхнемъ своемъ краѣ по оловянной *) мундирной пуговицѣ, съ продѣтымъ, сквозь ея ушко, краснымъ снуромъ, длиною около 10 вершковъ, пропускаемымъ въ отверстія на плечахъ халата у воротника. Къ нижнему краю каждаго погона съ внутренней стороны подшивается, по его срединѣ, полоска изъ вдвое склееннаго чернаго сукна, шириною: у пришива $\frac{5}{8}$ вершка, а у свободнаго конца $\frac{3}{8}$ вершка и длиною по линіи погона; полоска эта служитъ для удержанія погона на плечѣ халата, продѣвая ее въ нашиваемую тамъ перемычку, на разстояніи 3 вершковъ отъ воротника халата и пропуская черезъ эту полоску снурокъ отъ пуговицы, какъ это дѣлается при пристежныхъ погонахъ. На погонахъ полагается шифровка изъ литеръ „Трк.“, дѣлаемая по трафарету красною масляною краскою. Отличія званій у нижнихъ чиновъ унтеръ-офицерскаго званія полагаются: а) поперечныя нашивки на погонахъ: изъ серебрянаго полштабскаго галуна, шириною $\frac{5}{8}$ вершка— у вахмистра, и изъ бѣлой тесьмы, шириною $\frac{1}{4}$ вершка— у урядниковъ; у юнкеровъ полагается обшивка изъ галуна, шириною $\frac{1}{4}$ вершка, по свободнымъ краямъ погона; и б) по нижнему краю рукавовъ, кругомъ безъ загиба, (на $\frac{1}{2}$ вершка отъ концовъ рукава) обшивка изъ серебрянаго полштабскаго галуна, шириною $\frac{5}{8}$ вершка.

Куртакча для нижнихъ чиновъ Туркменскаго коннаго дивизиона.

(Пр. 1895 г. № 318).

Куртакча—желтая рубашка изъ хлопчатобумажной или полупелковой ткани подъ халатомъ (замѣняетъ бешметъ). Она дѣлается по желанію съ рукавами или безъ рукавовъ и состоитъ изъ: а) стана,

*) По приказамъ по воен. вѣд. 1908 г. № 288 и 1909 г. № 180 мундирныя пуговицы полагаются изъ бѣлаго металла (мельхиора).

б) двухъ бочковъ и в) двухъ ластовиць. Станъ рубашки цѣльный изъ одного отрѣзка ткани, перегибаемаго (складываемаго) по длинѣ пополамъ, съ вырѣзкою въ перегибѣ горловины и съ разрѣзомъ около нея въ 3 вершка въ одну сторону, для удобства надѣванія черезъ голову; горловина и разрѣзъ обшиваются краснымъ снуромъ, а для завязки разрѣза у конца горловина имѣются два снурка, длиною въ 4 вершка каждый. Ширина и длина рубашки дѣлается по росту и толщинѣ челоуѣка, но такой, однако, длины, чтобы рубашка не доходила до колѣнъ вершка на 4. Рубашка можетъ быть безъ рукавовъ, съ одними проймами, или съ короткими прямыми рукавами, длиною около 8—9 вершковъ, вшиваемыми въ станъ у проймы, причемъ верхняя сторона рукавовъ — прямая по продолженію плечъ, а нижняя — скошенная. Рубашка по бокамъ имѣетъ разрѣзы, оставляемые не зашитыми на 2 вершка отъ подола, и сверхъ того, съ одной стороны, въ ней можетъ быть внутренней боковой карманъ, по серединѣ ея длины. Рубашка вся подбивается хлопчатобумажною рубашечною тканью, изъ которой дѣлается и карманъ. Свободные края рубашки, вмѣстѣ съ подкладкою, обметываются шелкомъ или бумажною ниткою.

§ 56. Мундиръ и бешметъ для нижнихъ чиновъ Осетинскаго коннаго дивизиона.

(Пр.: 1871 г. № 380, 1891 г. № 251, 1895 г. № 276, 1896 г. № 133 и Ц. Г. Ш. 1896 г. № 223).

а) Мундиръ.

Мундиръ чернаго сукна, черкесскаго покроя, длиною 7 вершковъ отъ земли. На мундирѣ, на груди, по обѣимъ сторонамъ бортовъ, нашиваются напатронники, изъ 14 гнѣздъ съ каждой стороны, длиною 5 вершковъ. Пришивка напатронниковъ дѣлается такъ, чтобы разстояніе отъ плечевого шва до напатронниковъ было: у борта мундира $5\frac{1}{2}$ вершковъ, а у руки — $5\frac{3}{4}$ верш. Напатронники изготовляются изъ чернаго сукна, съ подкладкою изъ плотной непромокаемой парусины, дѣлаемой: по длинѣ гильзы 3-линейнаго патрона — въ 1 рядъ, а по длинѣ пули до шейки гильзы — въ 2 ряда. Длина каждаго гнѣзда напатронниковъ полагается въ $1\frac{5}{8}$ верш., такъ чтобы вложенный въ гнѣздо 3-линейный патронъ выступалъ изъ него $\frac{1}{4}$ вершка. Подъ каждыиъ напатронникомъ имѣется прорѣзной карманъ.

Края рукавовъ у урядниковъ обшиваются серебрянымъ унтеръ-офицерскимъ галуномъ, кавалерійскаго образца.

Мундиръ застегивается крючками отъ нижней части напатронниковъ до пояса.

Погоны полагаются суковные, свѣтлосиняго цвѣта, съ шифровкой на нихъ изъ литеръ „Ос“. Для различія чиновъ и званій урядники и приказные носятъ установленныя отличія изъ галуна и бѣлой тесьмы. Подбой погоновъ черный.

б) *Бешметъ.*

Бешметъ шерстяной матеріи, свѣтлосіняго цвѣта, длиною до колѣнъ, съ закругленнымъ воротникомъ. У урядниковъ на воротникѣ нашивается унтеръ-офицерскій галузъ ¹⁾.

§ 57. Мундиръ для нижнихъ чиновъ Отдѣльнаго Корпуса Жандармовъ.

(Пр. 1907 г. № 245 и 1910 г. № 386).

Сивяго ²⁾ сукна существующаго образца (приказы по воен. вѣд. 1897 г. №№ 47 и 185), со слѣдующими измѣненіями: выступъ лѣваго борта надъ правымъ вырѣзывается вверху по кривой линіи пришива воротника такъ, чтобы край борта плотно прилегалъ къ шву отъ крючка воротника до передняго ребра погона, отсюда край борта имѣетъ два дугообразныхъ вырѣза, какъ на лацканномъ мундирѣ (см. § 52-а). Отъ верхняго угла книзу бортъ постепенно суживается до талии, для застегиванія мундира нашивается по 7 пуговицъ на каждомъ бортѣ, по образцу уланскаго мундира, причемъ верхняя пуговица должна быть у вершины средняго мыска.

Воротникъ на мундирѣ—голубого ²⁾ сукна, скошенный, вышиною $1\frac{1}{4}$ верш., съ откосомъ на переднихъ концахъ, отъ пришива къ мундиру вверхъ подъ угломъ въ 45° , застегивается на 1 крючекъ.

Обшлага на рукавахъ голубого ²⁾ сукна, кавалерійскаго образца съ мыскомъ, шириною у бокового разрѣза $1\frac{1}{8}$ вершка, а по высотѣ мыска—2 вершка. Задній шовъ рукава оканчивается отъ верха обшлага на 2 вершка, и на этомъ разстояніи рукавъ застегивается петлями, прорѣзанными въ лицевой сторонѣ его, на пуговицы, пришитыя къ задней части рукава; ушко нижней пуговицы въ разстояніи $\frac{1}{2}$ вершка отъ выпушки обшлага, а верхней—въ разстояніи $1\frac{3}{8}$ вершка. По верхнему краю воротника, по лѣвому борту, на обшлагахъ и карманныхъ клапанахъ—выпушка изъ алаго сукна.

Примѣчаніе. Для ношенія наружныхъ знаковъ отличія на погонахъ мундировъ и шинелей устанавливается слѣдующее правило: всѣ знаки отличія на погонахъ нижнихъ чиновъ, бывшихъ въ частяхъ войскъ вахмистрами (фельдфебелями), старшими и младшими унтеръ-офицерами—изъ золотого галуна, нашиваются внизу погона.

¹⁾ Приказомъ по воен. вѣд. 1896 г. № 30 такого же образца мундиръ и бешметъ присвоены Дагестанскому конному полку, но мундиръ свѣтло-коричневаго сукна съ обшивкою у рядовыхъ бѣлымъ снуромъ вокругъ вырѣза напатронниковъ и кармановъ подъ ними; у урядниковъ съ обшивкой тѣхъ же частей серебрянымъ снуромъ. Бешметъ къ мундиру—бѣлый; погоны—алые съ шифровкой изъ литеръ „Дг“

²⁾ Исправлено согласно Ц. Г. И. У. 1911 г. № 21.

Двубортный мундиръ, образца установленнаго пр. по воен. вѣд. 1897 г. №№ 47 и 185 ¹⁾.

Мундиръ двубортный, синяго ²⁾ неворсованнаго сукна, шьется въ талию, съ просѣчными и обметанными петлями.

Мундиръ состоитъ изъ лифа, юбки, 2-хъ рукавовъ и воротника.

Лифъ мундира составляютъ: спинка, 2 бочка и 2 борта. Юбка мундира пришивная, съ разрѣзомъ сзади и съ карманными клапанами. Выпушки—у воротника, обшлаговъ, карманныхъ клапановъ и по лѣвому борту. Пуговицы для застежки бортовъ и погоновъ и на заднихъ карманныхъ клапанахъ. Воротникъ и борты безъ проклейки. Мундиръ строится свободно для движенія рукъ и тѣла и такой полноты, чтобы онъ могъ быть надѣваемъ на фуфайку.

Спинка мундира цѣльная или сшивная по срединѣ. Длина талии мундира опредѣляется по росту. Ширина спинки внизу у пришива юбки полагается $1\frac{3}{4}$ вершка.

Юбка мундира пришивная, длиною 5 вершковъ, сзади разрѣзная, съ карманными клапанами, вырѣзными, по дугѣ, въ 3 мыска, и съ 3-мя мундирными на нихъ пуговицами. Карманные клапаны должны быть длиною 4 вершка и отстоять отъ подола на 1 верш.; ширина клапановъ въ мыскахъ: внизу—1 верш., по срединѣ— $\frac{3}{4}$ — $\frac{7}{8}$ верш. и вверху $\frac{5}{8}$ вершка; клапаны имѣютъ выпушку изъ алаго сукна. Ширина полъ по низу полагается въ 2 — $2\frac{1}{4}$ аршина, смотря по полнотѣ и росту. Полъ спереди заходятъ одна на другую: у талии на $4\frac{1}{4}$ — $4\frac{1}{2}$ вершка, а внизу на $4\frac{3}{4}$ — $5\frac{1}{4}$ вершка. Сзади у карманныхъ клапановъ полы заходятъ, лѣвая на правую, на $\frac{3}{4}$ —1 верш.; при этомъ полы не должны: а) внизу расходиться и б) закрывать выпушку праваго карманнаго клапана.

Воротникъ стоячій скошенный, изготовляется мягкій, стеганный, прокладывается внутри подкладочнымъ холстомъ и подбивается мундирнымъ сукномъ, простегиваемымъ вдоль и поперекъ, въ клѣтку, вмѣстѣ съ холщевой прокладкою. Воротникъ полагается длиною такихъ размѣровъ, чтобы онъ могъ свободно застегиваться на крючекъ, поверхъ фуфайки, если она надѣвается подъ мундиръ. Воротникъ застегивается на одну желѣзную проволочную петлю съ такимъ же крючкомъ; петля и крючокъ пришиваются къ боковымъ краямъ воротника такъ, чтобы петля была у самаго шва воротника, пропуская лапки петли и крючка подъ суконный подбой воротника.

По верхнему краю воротника имѣется алая выпушка въ $\frac{1}{16}$ вершка шириною; отступя же отъ выпушки на $\frac{1}{16}$ верш. воротникъ прострачивается по верхнему и боковымъ краямъ одною строчкою.

¹⁾ Описаніе это согласовано съ вышеизложенными измѣненіями. Пр. по воен. вѣд. 1907 г. № 245.

²⁾ Исправлено согласно Ц. Г. И. У. 1911 г. № 21.

У строевыхъ нижнихъ чиновъ унтеръ-офицерскаго званія, по краямъ воротника, вплоть къ выпушкѣ, нашивается серебряный галунъ. У нестроевыхъ старшаго разряда галунъ нашивается по нижнему краю воротника.

Рукава состоятъ изъ двухъ половинокъ, съ перегибомъ у локтя; ширина рукавовъ: вверху $4\frac{3}{4}$ —5 верш., внизу 4 вершка; нижній край рукава съ обшлагомъ доходить до перваго сустава большого пальца.

Погоны изъ алаго сукна, безъ выпушки, подбитые мундирнымъ сукномъ, дѣлаются длиною въ отдѣлкѣ $3\frac{1}{2}$ вершка и пригоняются по плечу; ширина погоновъ $1\frac{1}{2}$ вершка. Края погоновъ не загибаются, а обрѣзываются и прострачиваются ниткою, по цвѣту погона, на $\frac{1}{16}$ вершка отъ краевъ. Погоны застегиваются на мундирныя пуговицы, изъ бѣлаго металла, пришитыя на мундирѣ на $\frac{1}{8}$ — $\frac{1}{4}$ верш. отъ шва воротника. Погоны пригоняются къ мундиру на самой серединѣ плеча, вшивая нижній край въ шовъ рукава. Верхній край погона срѣзывается угломъ на $\frac{5}{16}$ вершка и, для застегиванія на пуговицу, отъ угла на $\frac{1}{4}$ вершка прорѣзывается и обметывается петля.

Наплечники для музыкантовъ и трубачей дѣлаются изъ алаго сукна, въ видѣ сектора, длинная ось котораго равна $6\frac{1}{2}$ вершка, а короткая $2\frac{1}{2}$ верш.; радиусъ дуги: прилегающей къ плечу— $5\frac{1}{2}$ верш., а нижней—4 вершка. Наплечникъ вшивается въ шовъ рукава. На наплечникѣ нашивается бѣлевая тесьма: по нижнему краю, отступя отъ него на $\frac{1}{16}$ вершка—въ 1 рядъ и наискось къ срединѣ груди, поперекъ наплечника,—въ 4 ряда, на разстоянїи $\frac{1}{8}$ верш. одинъ рядъ отъ другого. Тесьма, нашиваемая на наплечникахъ, шириною въ $\frac{1}{2}$ вершка, дѣлается съ алымъ процвѣтомъ. У музыкантовъ унтеръ-офицерскаго званія тесьмою обшиваются и верхъ наплечника.

Мундиръ весь, кромѣ юбки (кругомъ и въ рукавахъ), подбивается подкладочнымъ холстомъ. Подкладка въ рукавахъ не доходитъ до края обшлага на $\frac{1}{4}$ вершка.

§ 58. Походная рубаха образца 1911 года и пристежные погоны къ ней для всѣхъ войсковыхъ частей *).

(Пр. 1912 г. № 218).

Походная рубаха русскаго покроя (косоворотка), безъ кармановъ, строится изъ неворсованнаго мундирнаго сукна защитнаго цвѣта; верхняя часть рубахи подбивается подкладочнымъ холстомъ. 812
Воротникъ застегивается на боку у лѣваго плеча справа налѣво. Рукава съ обшлагами, застегивающимися на 2 пуговицы; воротникъ и обшлага подбиваются или рагентухомъ защитнаго цвѣта или руба-

*) О замѣнѣ этой рубахи для армейской пѣхоты и другихъ частей войскъ рубахою образца 1913 года—см. § 59.

печнымъ холстомъ. Станъ рубахи сшивается съ боковъ и въ плечахъ изъ двухъ половинокъ (передней и задней), выкроенныхъ по одному и тому же лекалу, съ вырѣзанной вверху по срединѣ горловиной для пришива воротника. Съ боковъ стана въ верхней части вырѣзаются по лекалу круглыя проймы для пришива рукавовъ; въ передней половинкѣ съ лѣвой стороны, у плеча, дѣлается разрѣзъ отъ горловины длиною 7 верш. Станъ рубахи снизу не подрубается, а обрѣзывается ровно по лекалу. Въ станѣ рубахи могутъ вставляться съ боковъ клинья, шириною внизу по подолу отъ $1\frac{1}{2}$ до $2\frac{1}{2}$ верш., сходящіе постепенно на нѣтъ, не доходя до проймы. Станъ рубахи подбивается подкладочнымъ холстомъ, который оканчивается на высотѣ нижняго конца прорѣзи, гдѣ она пристрачивается кругомъ стана на машинѣ, съ подгибомъ края холста внутрь на $\frac{1}{4}$ вершка.

Воротникъ стоячій, мягкій, изъ того же сукна, высотой въ 1 вершокъ, подбивается или равентухомъ защитнаго цвѣта или рубашечнымъ холстомъ.

Воротникъ прострачивается кругомъ по краямъ и пристрачивается къ рубашкѣ обыкновеннымъ швомъ. Воротникъ застегивается сбоку у лѣваго плеча на двѣ пуговицы просѣчными обметанными петлями, наружные углы которыхъ находятся отъ края обрѣза воротника на $\frac{1}{4}$ вершка, на такомъ же разстояніи петли находятся отъ верхняго и нижняго краевъ воротника, разстояніе между петлями около $\frac{1}{2}$ вершка. Пуговицы, подъ цвѣтъ сукна, пришиваются въ соответствующихъ петлямъ мѣстахъ на лѣвомъ концѣ воротника. Отъ мѣста застегиванія воротника идетъ книзу разрѣзъ, къ краямъ котораго пришито по одной суконной накладкѣ; верхніе концы этихъ накладокъ вшиты подъ воротникъ, а нижніе концы — наложены одинъ на другой и прострочены въ видѣ четырехугольника. Верхняя наружная накладка, пришиваемая къ правому краю разрѣза обыкновеннымъ швомъ, должна быть цѣльная; край разрѣза и оба края накладки прострачиваются по длинѣ. Накладка эта можетъ быть или цѣльная изъ вдвое сложеннаго по длинѣ отрѣзка сукна или изъ двухъ кусковъ сукна одинаковой ширины и длины, наложенныхъ одинъ на другой и сшитыхъ съ подгибомъ краевъ внутрь. Въ верхней наружной накладкѣ просѣкаются вдоль ея двѣ петли: середина верхней петли на разстояніи $1\frac{1}{2}$ верш., а нижней — на разстояніи $4\frac{1}{4}$ вершка отъ пришива воротника. Петли обметываются машиннымъ или ручнымъ способомъ.

Нижняя внутренняя накладка пришивается къ лѣвому краю разрѣза и подбивается тѣмъ же холстомъ, которымъ подложенъ станъ рубахи. Пуговицы для застегиванія верхней накладки нашиваются на рубахѣ у самаго шва нижней накладки, въ мѣстахъ, соответствующихъ петлямъ верхней накладки. Для пристегиванія погонъ на плечахъ рубахи нашиваются у плечевого шва въ разстояніи $\frac{1}{4}$ вершка отъ пришива воротника по одной пуговицѣ, а у пришива рукавовъ, въ разстояніи $\frac{1}{4}$ — $\frac{1}{2}$ вершка отъ шва рукавовъ, сверху плеча нашивается перемычка изъ вдвое сложенныхъ кусковъ сукна, простроченныхъ вдоль и прочно пришитыхъ своими концами къ

рубахъ. Длина перемычекъ въ готовомъ видѣ не менѣе $1\frac{1}{8}$ вершка и не болѣе $1\frac{1}{4}$ вершка.

Рукава выкраиваются изъ цѣльнаго куска сукна поперекъ или вдоль сукна, безъ клиньевъ, холстомъ не подбиваются. Рукавъ сшивается вдоль однимъ швомъ, который при пришивѣ рукава составляетъ продолженіе бокового шва стана рубахи; внизу рукава шовъ не доходить до конца на вершокъ, заканчиваясь нитяною закрѣпкою, сдѣланною въ ручную; несшитые края рукава подгибаются внутрь и прострачиваются. Внизу къ рукавамъ пристрачиваются суконные обшлага, подбитые или равентухомъ защитнаго цвѣта или рубашечнымъ холстомъ. Обшлага, шириною $1\frac{1}{2}$ вершка, должны прикрывать нижніе края рукавовъ не менѣе, какъ на полвершка. Рукавъ снизу у обшлага дѣлается гладкимъ безъ сборокъ и складокъ. Обшлага пристрачиваются къ рукавамъ и прострачиваются кругомъ по краямъ машиннымъ швомъ. На наружныхъ концахъ обшлаговъ прорѣзаются и обметываются по двѣ петли, а на внутренней — въ соответствующихъ петлямъ мѣстахъ пришиваются пуговицы. Петли на обшлагахъ прорѣзаются параллельно нижнему срѣзу рукава на разстояніи $\frac{3}{8}$ вершка отъ нижняго и верхняго краевъ обшлаговъ и на такомъ же разстояніи наружные концы петель находятся отъ бокового края обшлага.

Походная рубаха строится на шесть ростовъ, согласно таблицы мѣръ рубахи. Раскрой рубахи производится по размѣрамъ лекаль Техническаго Комитета Главнаго Интендантскаго Управленія.

Рубахи должны сшиваться на машинахъ, въ ручную дѣлаются лишь запошивы, закрѣпки и пришиваются пуговицы. Швы должны проходить отъ края сукна на $\frac{3}{16}$ вершка, быть ровными, безъ пропусковъ, хорошо расправленными. Въ одномъ вершкѣ машиннаго шва должно быть 13—16 стежковъ, а въ ручномъ 7—9 стежковъ. Шовъ въ проймахъ рукава слѣдуетъ расправлять и, загнувъ выдающийся изъ шва край сукна стана рубахи на подкладку, пришить его къ подкладкѣ черезъ край, оставляя свободнымъ край сукна рукава.

Прострочка должна быть ровная, аккуратная, идти параллельно краю на разстояніи $\frac{1}{16}$ — $\frac{2}{16}$ вершка и имѣть въ одномъ вершкѣ 15—18 стежковъ. Петли на рубашкѣ должны прометываться на машинѣ или въ ручную — прочно и аккуратно. Пуговицы на рубашкѣ должны быть діаметромъ $\frac{3}{8}$ верш., кокосовыя, костяныя или другого прочнаго матеріала, но не бѣльевыя и не кожаныя и подходить подъ цвѣтъ защитнаго сукна. Пришивать пуговицы слѣдуетъ прочно суровою льняною, вощеною ниткою. Рубаха должна сшиваться окрашеною въ защитный цвѣтъ льняною ниткою или катушечной бумажной № 30 сѣраго или защитнаго цвѣта, и выдерживающей разрывъ $3\frac{1}{4}$ фунта. Обметка петель можетъ производиться болѣе тонкою катушечною ниткой № 50, такого же цвѣта и выдерживающей разрывъ не менѣе 2-хъ фунтовъ. Въ рубахѣ, кромѣ клиньевъ въ бокахъ, допускаются еще суконныя надставки въ нижней накладкѣ, пришиваемой къ лѣвой сторонѣ разрѣза, но съ тѣмъ, чтобы накладка эта была не болѣе, какъ изъ двухъ кусковъ.

Холщевыя надставки допускаются только въ подборѣ лѣвой накладки. Разноцвѣта въ рубахѣ не должно быть, разница же въ отгѣнкѣ, неизбежная при выкроѣ частей рубахи вдоль и поперекъ сукна, допускается; въ язычкахъ и нижней защитной сторонѣ погонь можетъ быть допущенъ по отношенію къ рубахѣ и разноцвѣтъ.

Въ размѣрахъ готовыхъ рубахъ допускаются колебанія противъ размѣровъ табели: 1) при измѣреніи длины и ширины стана рубахъ и длины рукавовъ не болѣе $\frac{1}{8}$ вершка въ меньшую и $\frac{1}{4}$ вершка въ большую сторону и 2) при измѣреніи длины воротника, накладокъ, обшлаговъ и ширины рукавовъ вдвое допускаются колебанія въ меньшую сторону до $\frac{1}{16}$ вершка, въ большую до $\frac{1}{8}$ вершка. При измѣреніи высоты воротника и ширины накладокъ отступленія отъ размѣровъ табели могутъ быть только самыя незначительныя, менѣе $\frac{1}{16}$ вершка.

По такому же описанію и тѣмъ же размѣрамъ шьется рубаха для кавалеріи и конной артиллеріи съ измѣненіемъ лишь формы обшлаговъ. Въ рубахахъ для кавалерійскихъ частей обшлага имѣютъ посерединѣ мысокъ.

Пристѣжные погонь.

Погонь дѣлается двухсторонними: одна сторона изъ приборнаго сукна, части присвоеннаго, другая изъ мундирнаго сукна защитнаго цвѣта, съ прокладкою между ними двухъ рядовъ проклееннаго подкладочнаго холста. При этомъ холстъ приклеивается (присушивается горячимъ утюгомъ) къ внутренней сторонѣ погона изъ сукна защитнаго цвѣта, приборное же сукно, на случай перелицеванія, не приклеивается. Холстъ не долженъ выступать изъ краевъ погонь.

Въ нижній край погона, между приборнымъ сукномъ и холстомъ, вшивается ординарный суконный языкъ, шириною у пришива на $\frac{1}{4}$ вершка менѣе ширины погона, а у другого конца шириною $\frac{1}{2}$ верш., длиною же по всей длинѣ погона.

Верхній конецъ погона сръзывается по лекалу тупымъ равностороннимъ угломъ. Погонъ вокругъ прострачивается ровно и аккуратно на машинѣ катушечными № 50 нитками по цвѣту приборнаго и защитнаго суконъ, выдерживающими разрывъ не менѣе 2 фунтовъ.

По краямъ погона между приборнымъ и защитнаго цвѣта сукномъ вшивается выпушка, шириною около $\frac{1}{8}$ вершка, кому положено.

Концы выпушки вовнутрь погона не загибаются, а обрѣзаются по линіи нижняго края погона.

Въ верхнемъ концѣ погона у вершины угла просѣкается продольная петля для застегиванія на пуговицу, нашиваемую на плечѣ рубашки у воротника. Верхній край этой петли долженъ приходиться на $\frac{3}{16}$ вершка отъ вершины угла. Петля не обметывается, а прострачивается вдоль прорѣзи и поперекъ у краевъ въ видѣ прямоугольника. На языкѣ погона въ соответствующемъ мѣстѣ дѣлается также прорѣзь для застегиванія на пуговицу; для прочности прорѣзь эта у верхняго конца сръпляется нѣсколькими стежками нитки.

Погоны должны изготовляться аккуратно и тщательно.

Шифровка на погоны и присвоенные родамъ оружія знаки накладываются въ частяхъ войскъ съ обѣихъ сторонъ погонь, какъ указано въ приказѣ по в. в. 1911 года № 228 1).

Погоны строятся трехъ размѣровъ по длинѣ 2), согласно размѣру плечъ рубахъ, и одинаковыми по ширинѣ. Погоны роста (размѣра):

№ 1	длиной	3 ¹ / ₄	верш.	для	рубахъ	1	и	2	роста.
№ 2		3 ¹ / ₂	"	"	"	3	4	"	
№ 3		3 ³ / ₄	"	"	"	5	6	"	

Ширина погонь одинакова для всѣхъ ростовъ—1¹/₄ верш. безъ выпушекъ (кантовъ), и до 1¹/₂ верш. съ выпушками.

Примѣчаніе. При раскрой погонь одновременно съ раскроемъ рубахъ части погонь за исключеніемъ приборнаго сукна выкраиваются между крупными частями, а холцевая прокладка погонь — изъ холста, вырѣзываемого въ рукавныхъ проймахъ подкладки.

Приложенія: таблица лекаль, табель мѣръ и нормы отпуска.

Т А Б Л И Ц А

ростовъ и процентнаго распредѣленія кавалерійскаго обмундированія.

№№ мѣрокъ.	Ростъ людей, соответствующій номерамъ мѣрокъ.	СКОЛЬКО ШИТЬ НА 100.					
		Для 1 и 2 бригадъ 1-й гвардейской кавале- рійской дивизіи.	Для 3-й бригады 1-й гвар. кавалерійской ди- визіи (гвардейскіе ка- зачьи полки) и для 6-й л.-гв. Донской батареи.	Для 2-й гв. кавалерій- ской дивизіи, съ орудья- ной гвардейской кавалерійской бригадой № 1, 2, 3, 4 и 5 батареи гв. кол- но-артил. бригады.	Для всѣхъ армейскихъ драгунскихъ, улан- скихъ, гусарскихъ и запасныхъ полковъ.	Для всей полевой кон- ной и колесо-горной артиллеріи.	
1	До 2 арш. 3 ⁷ / ₈ вершк. вклуч.					1	
2	Отъ 2 арш. 4 верш. до 2 арш. 5 ⁷ / ₈ вершк. вклуч.					55	28
3	Отъ 2 арш. 6 верш. до арш. 7 ³ / ₈ вершк. вклуч.	20	60	80.	40		52
4	Отъ 2 арш. 7 ¹ / ₂ вершк. до 2 арш. 8 ⁷ / ₈ вершк. вклуч.	65	35	18	4		20
5	Отъ 2 арш. 9 вершк. до арш. 10 ⁷ / ₈ вершк. вклуч.	15	5	2			
6	Отъ 2 арш. 11 вершк. и выше						

Примѣчаніе: результаты взмѣренія людей должны показываться въ восьмыхъ доляхъ вершка; доли меньшія ¹/₈ отбрасываются.

¹⁾ См. стр.

²⁾ Размѣры погонь по длинѣ исправлены согласно приказа по воен. вѣд. 1912 г. № 663.

Т А Б Л И Ц А

ростовъ и процентнаго распредѣленія пѣхотнаго обмундированія.

№ мѣрокъ.	Ростъ людей, соответствующій номерамъ мѣрокъ.	СКОЛЬКО ШИТЬ НА 100.				
		Для гвардейской пѣхоты, гвардейскихъ стрѣлковъ полковъ, Л.-Лв. сапернаго батал. и гвардейской артиллеріи (включая конной).	Для армейской пѣхоты, стрѣлковыхъ батальоновъ, мѣстныхъ войскъ и частей вспомогательнаго назначенія.	Для Гренадерской пѣхоты.	Для артиллерійскихъ частей (включая гвардейскихъ и конныхъ) и понтонныхъ батальоновъ.	Для инженери, войскъ понтонныхъ батальоновъ и железнодорожныхъ частей.
1	До 2 арш. 3 ⁷ / ₈ вершк. вклуч.	—	15	—	—	10
2	Отъ 2 аршинъ 4 вершк. до 2 арш. 5 ⁷ / ₈ вершк. вклуч.	—	55	20	45	55
3	Отъ 2 аршинъ 6 вершк. до 2 арш. 7 ³ / ₈ вершк. вклуч.	43	25	55	47	30
4	Отъ 2 аршинъ 7 ¹ / ₈ вершк. до 2 арш. 8 ⁷ / ₈ вершк. вклуч.	47	5	22	7	5
5	Отъ 2 аршинъ 9 вершк. до 2 арш. 10 ⁷ / ₈ вершк. вклуч.	9	—	3	1	—
6	Отъ 2 арш. 11 вершк. и выше	1	—	—	—	—

Примѣчаніе: Результаты измѣренія людей должны показываться въ восьмыхъ доляхъ вершка, доли меньшія ¹/₈ отбрасываются.

Н О Р М Ы

отпуска матеріаловъ на походныя рубахи образца 1911 года и на погоны.

№ ростовъ.	На походную рубаху.				На походную рубаху или при отдѣльномъ заказѣ.		На погоны при отдѣльномъ заказѣ.		
	Сукна защитнаго цвѣта.		Холста подкладочнаго (8-ми вершков. ширины).	Гавантуза защитнаго цвѣта *).	Сукна приборнаго недекатированнаго.		Сукна защитнаго цвѣта.		Холста подкладочнаго (прокладки).
	Пѣхотная рубаха.	Кавалерійская рубаха.			На погоны *).	На вышнелъ къ ямъ.	Язк-чокъ *).	Подбой *).	
1	1 арш. 10 в. 22,5 др.	1 арш. 11 в. — др.	2 арш. 3 вершк.	3 вершк.	8,2 др.	5 др.	5,3 др.	8,5 др.	2 верш
2	1 „ 11 „ 14 „	1 „ 11 „ 22,5 „							
3	1 „ 12 „ 3 „	1 „ 12 „ 22,5 „							
4	1 „ 13 „ 9 „	1 „ 13 „ 15 „			8,8 др.	5,3 др.	5,7 др.	9,1 др.	
5	1 „ 14 „ 24 „	1 „ 15 „ 0 „							
6	1 „ 15 „ 9 „	1 „ 15 „ 15 „							

Примѣчаніе. Необходимо по возможности заказывать погоны одновременно съ рубахами, такъ какъ, при одновременномъ раскрой ихъ, части погонъ, за исключеніемъ приборнаго сукна, выкраиваются между крупными частями, а холщевая прокладка погонъ, — изъ холста, вырѣиваемаго въ рукавныхъ проймахъ подкладки.

*) Исправлено согл. прик. по воен. вѣд. 1912 г. № 663.

Т А Б Е Л Ь

мѣръ походной рубахи образца 1911 года и погонь.

№ постова.	Ростъ людей, соответствующій номерамъ мѣркамъ.	Длина отъ высшей точки плеча (у воротника) до низа.			Въ гудяхъ на 3 1/4 вершка, отъ пришива воротника.			Поясъ между боковыми швами.			Ширина.		Длина отъ высшей точки плеча до области талии.	Воротникъ.			Рукавъ.			Область.		Накладки на разрывъ.			Прилегающей погонь.			
		Длина отъ высшей точки плеча до области талии.	Въ гудяхъ на 3 1/4 вершка, отъ пришива воротника.	Поясъ между боковыми швами.	По плечу.	Длина пришива по плечу шву.	Длина.	Высота.	Длина отъ высшей точки плеча до области талии.	Верху.	У локтя.	У области.		Длина.	Высота.	Длина.	Ширина верхней.	Ширина нижней.	Ширина на внутренней.	По срединѣ.	По боковому.	Ширина.	У пришива.	Свободнаго конца.	Длина *).			
																										Длина (*).	Ширина.	Ширина.
1	До 2 арш. 3 7/8 вершка	15 1/4	9 3/4	13 1	14 1/4	53/4	9 3/4	1	11 1/2	5 1/8	4 7/8	3	6	1 1/2	7	3/4	1/2	3 1/4	3 1/4	3	1 1/4	1	1 1/2	3 1/4				
2	Отъ 2 арш. 4 верш. до 2 арш. 5 7/8 верш.	15 1/2	9 3/4	13 1/2	14 1/4	3 3/4	9 3/4	1	12	5 1/8	4 7/8	3	6	1 1/2	7	3/4	1/2	3 1/4	3 1/4	3	1 1/4	1	1 1/2	3 1/4				
3	Отъ 2 арш. 6 верш. до 2 арш. 7 3/8 верш.	16	10 1/4	13 3/4	14 1/4	4	10	1	12 1/2	5 1/8	4 7/8	3	6	1 1/2	7	3/4	1/2	3 1/4	3 1/4	3 1/4	1 1/4	1	1 1/2	3 1/4				
4	Отъ 2 арш. 7 1/2 верш. до 2 арш. 8 7/8 верш.	16 1/2	10 1/4	13 3/4	14 1/4	4	10	1	13	5 1/8	4 7/8	3	6	1 1/2	7	3/4	1/2	3 1/4	3 1/4	3 1/4	1 1/4	1	1 1/2	3 1/4				
5	Отъ 2 арш. 9 верш. до 2 арш. 10 7/8 верш.	17	10 3/8	14 1/4	15 1/2	4 1/4	10 1/4	1	13 1/2	5 1/4	5	3	6	1 1/2	7	3/4	1/2	3 1/4	3 1/4	3 1/4	1 1/4	1	1 1/2	3 1/4				
6	Выше 2 арш. 11 верш.	17 1/2	10 3/8	14 1/4	15 1/2	4 1/4	10 1/4	1	13 1/2	5 1/4	5	3	6	1 1/2	7	3/4	1/2	3 1/4	3 1/4	3 1/4	1 1/4	1	1 1/2	3 1/4				

Примечаніе: 1) Область у каменерійской рубахи хлѣбети съ мнѣожж, выступающимъ надъ областью на 3/4 вершка.
2) Всѣ размеры показаны въ вершкахъ.

*) Исправлено согласно приказу по воен. вѣд. 1912 г. № 663.

Т А Б Л И Ц А

размѣровъ лекалъ походной рубахи-мундира, образца 1911 года.

Лекала и ихъ измѣренія.	№№ ростовъ.					
	Первый.	Второй.	Третій.	Четвертый.	Пятый.	Шестой.
Лекало 1-е. Станъ рубахи (одна половина)						
<i>Длина:</i> отъ высшей точки плеча до подола .	15 ¹ / ₂	15 ³ / ₄	16 ¹ / ₄	16 ³ / ₄	17 ¹ / ₄	17 ³ / ₄
<i>Ширина:</i> а) въ плечахъ	11	11	11 ¹ / ₄	11 ¹ / ₄	11 ⁵ / ₈	11 ⁵ / ₈
б) въ груди (спинѣ) между проймами на разстояніи 3 ¹ / ₂ верш. отъ высшей точки плечь	10 ¹ / ₄	10 ¹ / ₄	10 ¹ / ₂	10 ¹ / ₂	10 ⁷ / ₈	10 ³ / ₈
в) подъ проймами	14	14	14 ¹ / ₄	14 ¹ / ₄	14 ³ / ₄	14 ³ / ₄
г) по подолу	14 ³ / ₄	14 ³ / ₄	14 ³ / ₄	14 ³ / ₄	16	16
Глубина вырѣза горловины.						
Спереди (въ передней половинкѣ)	1 ³ / ₄	1 ³ / ₄	1 ³ / ₄	1 ³ / ₄	1 ³ / ₄	1 ³ / ₄
Сзади (въ задней половинкѣ)	1/2		1/2	1/2	1/2	1/2
Величина срѣза плеча у конца гравенки, измѣряя по перпендикуляру отъ линіи, проведенной черезъ высшія точки плечь	1 ¹ / ₄	1 ¹ / ₄	1 ¹ / ₄	1 ¹ / ₄	1 ¹ / ₄	1 ¹ / ₄
Лекало 2-е. Рукавъ.						
<i>Длина</i> по срединѣ отъ высшей точки вверху до середины нижняго края	12 ¹ / ₄	12 ³ / ₄	13 ¹ / ₄	13 ³ / ₄	14 ¹ / ₄	14 ¹ / ₄
Разстояніе высшей точки выпуклости рукава вверху, до горизонтальной линіи между углами рукава, по которой измѣряется ширина вверху	1 ³ / ₄	1 ³ / ₄	1 ³ / ₄	1 ³ / ₄	1 ³ / ₄	1 ³ / ₄
<i>Ширина:</i> а) вверху въ самой широкой части рукава .	10 ³ / ₄	10 ³ / ₄	10 ³ / ₄	10 ³ / ₄	11	11
б) въ локтѣ по срединѣ рукава . .	10 ¹ / ₄	10 ¹ / ₄	10 ¹ / ₄	10 ¹ / ₄	10 ¹ / ₂	10 ¹ / ₂
в) внизу	6 ⁵ / ₈	6 ³ / ₈	6 ³ / ₈	6 ³ / ₈	6 ³ / ₈	6 ³ / ₈
Лекало 3-е. Обшлагъ.						
<i>Длина</i>	6 ¹ / ₂	6 ¹ / ₂	6 ¹ / ₂	6 ¹ / ₂	6 ¹ / ₂	6 ¹ / ₂
<i>Высота</i>	2	2	2	2	2	2

Лекала и ихъ измѣренія.	№№ ростовъ.					
	Первый.	Второй.	Третій.	Четвертый.	Пятый.	Шестой.
Лекало 4-е. Воротникъ.						
<i>Длина</i>	10 ¹ / ₄	10 ¹ / ₄	10 ¹ / ₂	10 ¹ / ₂	10 ³ / ₄	10 ³ / ₄
<i>Высота</i>	1 ¹ / ₄	1 ¹ / ₄	1 ¹ / ₄	1 ¹ / ₄	1 ¹ / ₄	1 ¹ / ₄
Накладѣа на разрѣзъ спереди рубахи.						
Лекало 5-е. Верхняя наружная накладна.						
<i>Длина</i>	8	8	8	8	8	8
<i>Ширина</i>	1 ⁵ / ₈	1 ⁵ / ₈	1 ⁵ / ₈	1 ⁵ / ₈	1 ⁵ / ₈	1 ⁵ / ₈
Лекало 6-е. Нижняя внутренняя накладна.						
<i>Длина</i>	8	8	8	8	8	8
<i>Ширина</i>	³ / ₄	³ / ₄	³ / ₄	³ / ₄	³ / ₄	³ / ₄
Лекало 7-е. Погонь.						
<i>Длина:</i> а) по серединѣ *)	3 ¹ / ₄	3 ¹ / ₄	3 ¹ / ₂	3 ¹ / ₂	3 ³ / ₄	3 ² / ₄
б) по наружному ребру *)	3	3	3 ¹ / ₄	3 ¹ / ₄	3 ¹ / ₂	3 ¹ / ₂
<i>Ширина</i>	1 ¹ / ₄	1 ¹ / ₄	1 ¹ / ₄	1 ¹ / ₄	1 ¹ / ₄	1 ¹ / ₄
Лекало 8-е. Язычокъ погона.						
<i>Длина</i> *)	3 ¹ / ₄	3 ¹ / ₄	3 ¹ / ₂	3 ¹ / ₂	3 ³ / ₄	3 ³ / ₄
<i>Ширина:</i> а) у пришива			1	1	1	1
б) свободного конца		¹ / ₂	¹ / ₂	¹ / ₂		¹ / ₂

Примѣчанія: 1) Клинья, вставляемые въ бока рубахъ, должны имѣть ширину внизу отъ 1¹/₂ до 2¹/₂ верш., сверху постепенно сходить на нѣтъ, не достигая проймы рукава.
 2) Всѣ размѣры въ этой таблицѣ показаны въ вершкахъ.
 3) Нижняя накладна можетъ выкраиваться составной, изъ двухъ кусковъ, по длинѣ.
 4) Обшлагъ у кавалерійской рубашки дѣлается съ мыскомъ, выступающимъ надъ обшлагомъ на ³/₄ вершка.

*) Исправлено согл. прик. по воен. вѣд. 1912 г. № 663.

ВѢДОМОСТЬ № 1-й

отличій, полагаемыхъ на походныхъ рубахахъ нижнихъ чиновъ, для отличія званій во всѣхъ частяхъ войскъ.

Наименованія.	Отличія, полагающіяся на парадномъ мундирѣ.	Отличія, установленныя на походной рубахѣ.
1) Подпрапорщики (подхорунжіе) и кандидаты на классную должность.	Погоны особаго образа, шевроны галуныя на лѣвомъ рукавѣ. Галуны на воротникѣ и обшлагахъ.	Погоны такого же образа.
2) Сверхсрочно-служащіе 2-го разряда.	Тесьма на погонахъ по цвѣту прибора, нашивки на погонахъ, галуныя, по цвѣту тесьмы унтеръ-офицеровъ срочной службы. Шевроны на лѣвомъ рукавѣ. Галуны на воротникѣ и обшлагахъ.	Нашивки по свободнымъ сторонамъ погона и поперекъ его изъ узкой темно-оранжевой тесьмы.
3) Нижніе чины унтеръ-офицерскаго (урядничьяго) званія срочной службы.	Нашивки поперекъ погоны: изъ галуна—у фельдфебелей (вахмистровъ) и изъ тесьмы у унтеръ-офицеровъ (урядниковъ). Галуны на воротникѣ и обшлагахъ.	Нашивки поперекъ погона изъ темнооранжевой тесьмы широкой у фельдфебелей (вахмистровъ) и узкой у унтеръ-офицеровъ (урядниковъ).
4) Ефрейторы и приказные.	Тесьма поперекъ погона. Галуны на обшлагахъ у приказныхъ	Темнооранжевая узкая тесьма поперекъ погона.
5) Бомбардиры	Тесьма поперекъ погона. Галуны на обшлагахъ въ гвардіи, алая тесьма — въ арміи.	Темнооранжевая узкая тесьма поперекъ погона.
6) Бомбардиры-наводчики.	Узкій галуны въдоль погона при предыдущихъ отличіяхъ.	Темнооранжевая узкая тесьма въдоль и поперекъ погона.
7) Бомбардиры-наблюдатели.	Узкій галуны поперекъ погона влѣтнюю къ тесьмѣ. Алая тесьма на обшлагахъ.	Темнооранжевая узкая тесьма поперекъ погона: у пуговицы и внизу погона.
8) Наѣзники унтеръ - офицерскаго званія	Узкій галуны въдоль погона. Учебная тесьма по краямъ погона. Галуны на воротникѣ и обшлагахъ.	Темнооранжевая узкая тесьма въдоль погона. Учебная тесьма по краямъ погона.

Наименованія.	Отличія, полагающіяся на парадномъ мундирѣ.	Отличія, установленныя на походной рубахѣ.
9) Хорные музыканты: трубачи, горнисты и барабанщики . . .	Наплечники, обшитые тесьмой. Галуны на воротничѣ и обшлагахъ у всѣхъ хорныхъ музыкантовъ и у прочихъ унтеръ - офицераго званія.	Не полагается.
10) Вольноопредѣляющіеся . . .	Снуръ вокругъ погона.	Снуръ вокругъ погона.
11) Учебныя части.	Тесьма по свободнымъ сторонамъ погона.	Такая же тесьма по свободнымъ сторонамъ погона.
12) Развѣдчики кавалеріи.	Тесьма вдоль погона.	Темнооранжевая тесьма вдоль погона.
13) Развѣдчики пѣхоты.	Зеленая тесьма (или полоска сукна) на обшлагахъ.	Зеленая тесьма на обшлагахъ.
14) Развѣдчики артиллеріи	Нагрудный знакъ.	Нагрудный знакъ.
15) Пулеметныя команды . . .	Малиновая тесьма (или полоска сукна) на обшлагахъ.	Малиновая тесьма на обшлагахъ.
16) Откомандированные . . .	Оранжевая тесьма на обшлагахъ.	Оранжевая тесьма на обшлагахъ.
17) Войсковые саперы, телефонисты-сигналисты артиллеріи, телеграфныя роты саперныхъ баталіоновъ, окончившіе учебную кузницу, водолазы минныхъ ротъ и т. п. . .	Соответствующіе нарукавные знаки.	Соответствующіе нарукавные знаки.
18) Запасные наводчики	Тесьма вдоль погона.	Не полагается.

Примчаніе: Нашивки на цвѣтной сторонѣ погона на походныхъ рубахахъ полагаются такого же образца, какъ на погонахъ парадныхъ мундировъ. Отличія эти согл. прик. по воен. вѣд. 1866 г. № 219 полагаются слѣдующія:

а) *Нашивки изъ узкаго галуна по краямъ погона*—только шкерамъ;

б) *Нашивка изъ широкаго галуна поперекъ погона* въ одинъ рядъ — фельдфебелямъ строевыхъ и нестроевыхъ ротъ, старшимъ вахмистрамъ, фейерверкерамъ, исправляющимъ должности фельдфебелей, дивизионнымъ, полковымъ и баталіоннымъ (если баталіоны на отдѣльномъ положеніи) писарямъ и надзирателямъ больницъ;

в) *Нашивка изъ узкаго басона поперекъ погона* въ три ряда—отдѣленнымъ унтеръ-офицерамъ, младшимъ вахмистрамъ, взводнымъ фейерверкерамъ, старшимъ обознымъ унтеръ-офицерамъ, писарямъ старшаго оклада, литаврикамъ, старшимъ музыкантамъ, дивизионнымъ и полковымъ штабъ-горнистамъ и штабъ-трубачамъ, полковымъ барабанщикамъ, полковымъ и баталіоннымъ каптенармусамъ, старшимъ фельдшерамъ, кондукторамъ 1-го класса.

г) *Нашивка изъ узкаго басона въ два ряда*—младшимъ унтеръ-офицерамъ, ротнымъ каптенармусамъ, вольноопредѣляющимся унтеръ-офицераго званія, младшимъ музыкантамъ, кондукторамъ 2-го класса и всѣмъ вообще писарямъ, фельдшерамъ, печатникамъ, наборщикамъ, батырщикамъ, переплетчикамъ и т. п. имѣющимъ унтеръ-офицераго званіе,

и д) *Нашивка изъ узкаго басона въ одинъ рядъ*—ефрейторамъ.

ВѢДОМОСТЬ № 2-й

отличій, полагаемыхъ на походныхъ и гимнастическихъ рубахахъ нижнихъ чиновъ гвардейскихъ частей: пѣхоты, кавалеріи, казачьихъ частей, артиллеріи и Л.-Гв. Сапернаго баталіона, установленныхъ для взаимнаго отличія частей между собою.

(Въ отнѣну ведомости № 1-й, приложенной къ приказу 1909 г. № 100).

Наименованіе.	Для нижнихъ чиновъ: на походныхъ и гимнастическихъ рубахахъ.			
	Пуговики на погонахъ (металлическіе).	Тесьма по краю верхней накладки разреза груди.	Тесьма на обшлагахъ рукавовъ	Выпушка (тесьма) по нижнему краю воротника.
ПѢХОТНЫЯ ЧАСТИ:				
1-я Гвардейская дивизія:				
Л.-Гв. Преображенскій полкъ	Пѣхотныя	Алая.	Бѣлая (прямая).	
„ Семеновскій „		Свѣтлосиняя.		
Измайловскій		Бѣлая.		
Егерскій		Темнозеленая.		
2-я Гвардейская дивизія:				
Л.-Гв. Московскій полкъ .	Же- лтой	Алая.	Алая (прямая).	
Гренадерскій		Свѣтлосиняя.		
Павловскій		Бѣлая.		
Финляндскій		Темнозеленая.		
3-я Гвардейская дивизія:				
Л.-Гв. Литовскій полкъ	Бѣ- лой	Желтая.	Же- лтой (прямая).	
Кеесгольмскій Императора Австрійскаго полкъ		Свѣтлосиняя.		
С.-Петербургскій Короля Фридриха Вильгельма III полкъ		Бѣлая.		
Волынскій полкъ		Темнозеленая.		

Наименование.	Для нижних чиновъ: на походныхъ и гимнастическихъ рубахахъ.			
	Пуговицы на погонахъ (металлическія).	Тесьма по краю верхней накладки разрыва груди.	Тесьма на облагахъ рукавовъ.	Выпушка (тесьма) по нижнему краю воротника.
ГВАРДЕЙСКАЯ СТРЕЛКОВАЯ БРИГАДА:				
Д.-Гв. 1-й Стрѣлковый ЕГО ВЕЛИЧЕСТВА полкъ	Желтыя.	Малиновая.	Бѣлая (прямая).	—
2-й Стрѣлковый Царскосельскій полкъ	Бѣлыя.		—	—
3-й Стрѣлковый ЕГО ВЕЛИЧЕСТВА полкъ	Бѣлыя.		Малиновая (прямая).	—
4-й Стрѣлковый ИМПЕРАТОРСКОЙ Фамилии полкъ	Желтыя.		—	—
Офицерская Стрѣлковая школа *).	Желтыя.	Малиновая	Малиновая (прямая).	—
КАВАЛЕРІЙСКІЯ ЧАСТИ:				
Кавалергардскій ЕЯ ВЕЛИЧЕСТВА ГОСУДАРЫНИ ИМПЕРАТРИЦЫ МАРИИ ФЕОДОРОВНЫ полкъ	Бѣлыя.		—	—
Д.-Гв. Конный полкъ	Желтыя.			—
Кирасирскій ЕГО ВЕЛИЧЕСТВА полкъ	Бѣлыя.	—		—
Кирасирскій ЕЯ ВЕЛИЧЕСТВА ГОСУДАРЫНИ ИМПЕРАТРИЦЫ МАРИИ ФЕОДОРОВНЫ полкъ	Желтыя.	—	—	—
Уланскій ЕГО ВЕЛИЧЕСТВА полкъ	Бѣлыя.	—		—
Уланскій ЕЯ ВЕЛИЧЕСТВА ГОСУДАРЫНИ ИМПЕРАТРИЦЫ АЛЕКСАНДРЫ ФЕОДОРОВНЫ полкъ	Желтыя.	—	Синяя (мыскомъ).	—
Конно-гренадерскій полкъ	Желтыя.	—		Темнозеленая (мыскомъ).
Драгунскій полкъ	Бѣлыя.	—	—	
Гусарскій ЕГО ВЕЛИЧЕСТВА полкъ	Желтыя.		—	—
Гродненскій гусарскій полкъ	Бѣлыя.		—	—
Гвардейскій полевой жандармскій взводъ	Бѣлыя.		Голубая (мыскомъ).	—

*) Включено на основаніи пр. по в. в. 1912 г. № 519.

Наименованіе.	Для нижнихъ чиновъ: на походныхъ и гимнастическихъ рубашкахъ.			
	Пуговики на погонахъ (металлическія).	Тесьма по краю верхней накладки разрыва груди.	Тесьма на обшлагахъ рукавовъ.	Выпускъ (тесьма) по нижнему краю воротника.
Офицерская кавалерійская школа	Желтыя.		— ¹⁾	—
Гвардейскій запасный кавалерійскій п.	Желтыя.		Алая (мыскомъ).	—
КАЗАЧЬИ ЧАСТИ:				
Л.-Гв. Кавачій ЕГО ВЕЛИЧЕСТВА п.	Бѣлыя.	—	Алая (мыскомъ).	—
Атаманскій Его Императорскаго Высочества Наслѣдника Цесаревича полкъ			Голубая (мыскомъ).	
Сводно-Кавачій полкъ			Бѣлая (мыскомъ).	
Артиллерійскія части:				
Л.-в. 1-я артиллерійская бригада . . .	Бѣлыя.		Бѣлая (прямая).	Л
2-я . . .			Черная (прямая).	
3-я . . .			Желтая (прямая).	
Л.-Гв. Стрѣлковый артиллерійскій дивизионъ . . .	Сѣрыя.		Магеновая (прямая).	Л
Л.-Гв. Мортирный артиллерійскій дивизионъ . . .			Свѣтло-синяя (прямая).	
Л.-Гв. конная артиллерія . . .			Черная (мыскомъ)	
6-я Л.-Гв. Донская казачья ЕГО ВЕЛИЧЕСТВА батарея . . .	Бѣлыя.		Бѣлая (прямая).	Л
Л.-Гв. Саперный батальонъ			Алая (прямая) ¹⁾	
Офицерская Артиллерійская школа ²⁾ .		Желтыя.	—	

Примѣчанія: 1) Выпускъ на погонахъ на цѣтной и защитной сторонахъ, (гдѣ положена), такая же, какъ на погонахъ мирнаго времени.

2) Въ гусарскихъ полкахъ также полагаются погоны.

3) Шифровка на погонахъ и накладныхъ вензеляхъ изображенія такая же, какъ и въ мирное время.

4) Тесьма, полагаемая на рукавахъ специальныхъ командъ,шивается подъ полевой есьмой, отступая на $\frac{1}{32}$ вершка.

¹⁾ Приказомъ по воен. вѣд. 1912 г. № 463 черная выпускъ на обшлагахъ рубашъ нижнихъ чиновъ Офицерской Кавалерійской Школы отменена.

²⁾ Включено на основаніи прик. по в. в. 1912 г. № 545.

Шифровка на погонахъ мундировъ, походныхъ рубахъ и шинелей.

(Пр. 1911 г. № 228).

Шифровка во всѣхъ частяхъ войскъ, какъ въ мирное, такъ и въ военное время, должна быть согласно прилагаемымъ при семь вѣдомостямъ (съ приложеніями) и рисункамъ.

Причемъ: 1) Шифровка во всѣхъ частяхъ, кромѣ упоминаемыхъ ниже, — должна быть въ одну строку съ большими литерами и цифрами, высотой въ $\frac{3}{4}$ вершка, и малыми, высотой въ $\frac{3}{8}$ вершка, печатнаго шрифта, накладывая ихъ на погонахъ на высотѣ $\frac{1}{2}$ вершка отъ нижняго края.

2) Шифровка въ артиллерійскихъ, инженерныхъ и желѣзнодорожныхъ частяхъ — должна быть со спеціальными знаками надъ литерами и цифрами, накладывая ихъ на разстояніи $\frac{1}{16}$ вершка отъ верхняго края литеръ или цифръ.

3) Шифровка у нижнихъ чиновъ штабовъ: дивизій, бригадъ и прочихъ; лазаретовъ и госпиталей, санитарныхъ отрядовъ, транспортовъ и т. п. командъ вспомогательнаго назначенія — должна быть въ двѣ строки: въ верхней — малыя литеры, въ нижней — большія литеры или цифры и промежутокъ въ $\frac{1}{16}$ вершка.

4) Шифровка въ нешефскихъ армейскихъ драгунскихъ, уланскихъ и гусарскихъ полкахъ, а равно и литера Ж въ полевыхъ жандармскихъ эскадронахъ — полагается только при ношеніи нижними чинами погонъ защитною стороною вверхъ*).

5) Шифровка спеціальныхъ частей, имѣющихъ только спеціальныи знакъ, безъ литеръ или цифръ — накладывается на разстояніи $\frac{1}{2}$ отъ нижняго края погонъ.

6) Литеры и цифры, а равно и спеціальныя знаки должны быть: а) у нижнихъ чиновъ печатные по трафарету, цвѣтомъ, указаннымъ въ вѣдомостяхъ, б) у подпрапорщиковъ — накладные.

7) Цвѣтъ шифровки у подпрапорщиковъ въ кавалеріи, конной и конно-горной артиллеріи и въ казачьихъ конныхъ и артиллерійскихъ частяхъ — долженъ быть противоположный прибору, а во всѣхъ прочихъ частяхъ — по цвѣту прибора; спеціальныя знаки — одного цвѣта съ шифровкой.

*) Согласно приказа по в. в. 1912 г. № 463 на погонахъ нижнихъ чиновъ армейскихъ: драгунскихъ, уланскихъ и гусарскихъ полковъ, коимъ не присвоены вензелевыя изображенія, полагается имѣть и въ мирное время шифровку по № полка — накладную металлическую, цвѣта противоположнаго прибору, на погонахъ подпрапорщиковъ и печатную по трафарету на погонахъ нижнихъ чиновъ.

8) Вензелевыя изображенія Именъ: ГОСУДАРЯ ИМПЕРАТОРА, ГОСУДАРЫНЬ ИМПЕРАТРИЦЪ и Наслѣдника Цесаревича — должны быть: на погонахъ подпрапорщиковъ—накладныя матовыя, а на погонахъ нижнихъ чиновъ—печатныя масляною краскою, по двѣту металлическаго прибора *).

9) Остальныя вензелевыя изображенія—должны быть печатныя, какъ номерная или литерная шифровка и

10) При ношеніи на погонахъ вензелевого изображенія Имени ЕГО ИМПЕРАТОРСКАГО ВЕЛИЧЕСТВА въ шефскихъ ротахъ (эскадронахъ и т. д.)—шефскій вензель долженъ быть накладной полированный.

*) Согласно прик. по воен. вѣд. 1912 г. № 281 на погонахъ нижнихъ чиновъ 5-го гренадерскаго Кіевскаго полка шифровка вензеля Имени Наслѣдника Цесаревича должна быть дѣлаема красной краской.

ВѢДОМОСТИ ШИФРОВОКЪ

ВСѢХЪ ЧАСТЕЙ ВОЙСКЪ НА ЗАЩИТНОЙ И ЦВѢТНОЙ СТОРОНАХЪ ПОГОНЪ
НИЖНИХЪ ЧИНОВЪ.

ВѢДОМОСТЬ № 1.

Шифровка: пѣхотныхъ частей, частей вспомогательнаго назначенія и штабовъ и управленій.					
№ № по порядку.	НА ИМЕНОВАНИЕ.	Цвѣтъ трафаре- рета на за- щитной сто- ронѣ погона.	Шифровка.	Примѣчанія.	
Пѣхота.					
1	Гренадерскіе полки	желтый.	Согласно приложе- нія литера А. по № полка. (см. рис. № 4). по № полка.	Шефскія ча- сти имѣютъ ши- фровку согла- сно приложе- нія лит. А.	
2	Пѣхотные полки				
3	Стрѣлковые полки				
4	Финляндскіе стрѣлковые полки				
5	Кавказскіе стрѣлковые полки				
6	Туркестанскіе стрѣлковые полки				
	Сибирскіе стрѣлковые полки	малиновый.	№ Ф. № К. № Т. № Об.		
Части вспомогательнаго назначенія.					
8	Кадровые обозные баталіоны	бѣлый.	№ Об.		
9	Кущинская кадровая обозная рота		Кш. Об.		
10	Южно-Уссурийская кадровая обозная рота		Ю.-У. Об.		
11	Продовольственные транспорты		п. т. №		
12	Санитарные транспорты		с. т. №		
13	Санитарные поѣзда		с. н. №		
14	Мѣстныя пѣшія команды		желтый.	По первой буквѣ названія при литерѣ „М“ (см. рис. № 4).	
15	Мѣстныя артиллерійскія команды		красный.	По первой буквѣ названія при ли- терѣ „М“.	
16	Мѣстныя артиллерійскія парки			спеціальн. зн. № 14 № М.	

№ по порядку.	НАИМЕНОВАНИЕ.	Цвѣтъ трафарета на защитной сторонѣ погона.	Шифровка.	Примѣчанія.
17	Аму-Дарьинская флотилія	желтый.	А.-Д.	Погоны только мирнаго времени.
18	Каспійская флотилія		Ксп.	
19	Полевые интендантскія учрежденія		И.	
20	Крѣпостныя жандармскія команды	оранжевый.	ж. сокращ. назв. крѣп.	Сокращенныя названія крѣпости согласно приложенія лит. Б.
21	Крѣпостныя почтово-голубиныя станціи		г. н. сокращ. назв. крѣп.	
22	Дисциплинарныя части		По первой буквѣ названія при литерахъ „Дс.“	
23	Постоянные военные госпитали	желтый.	Согласно прик. по в. в. 1888 г. № 284, но названіе округа согласно приложенія лит. Б.	Погоны только мирнаго времени.
24	Мѣстные лазареты		Согласно прик. по в. в. 1887 г. № 217, но въ верхней сторонѣ названіе округа согласно приложенія лит. Б.	
25	Дивизионные лазареты пѣхотныхъ дивизій		л. № (см. рис. № 4)	
26	Дивизионные и бригадные лазареты стрѣльковхъ частей	малиновый.		
27	Полевые госпитали	п. г. №		
28	Дезинфекціонные отряды	оранжевый.	д. з. №	
29	Санитарно-гигіеническіе отряды		с. г. №	
ШТАБЫ и УПРАВЛЕНІЯ:				
Штабы корпусовъ.				
30	Гвардейскаго	оранжевый.	Гв.	
31	Гренадерскаго		Гр.	
32	Армейскихъ		Римская цифра. (см. рис. № 3).	
33	Сибирскихъ		Римская цифра при лит. „Сб.“	
34	Кавказскихъ		Римская цифра при лит. „К.“	
35	Туркестанскихъ		Римская цифра при лит. „Т.“	

№№ по порядку.	НА И М Е Н О В А Н И Е.	Цвѣтъ графаста на заднѣйшей сторонѣ погона.	Шифровка.	Примѣчанія.
Штабы дивизій.				
36	Гвардейскихъ пѣхотныхъ	желтый.	д. № Гв.	
37	Гренадерскихъ		д. № Гр.	
38	Кавказской гренадерской		д. К. Гр.	
39	Пѣхотныхъ	желтый.	д. №	
40	Сибирскихъ стрѣлковыхъ	малиновый.	д. № Сб.	
41	Гвардейскихъ кавалерійскихъ	голубой.	д. № Гв.	
42	Кавалерійскихъ		д. №	
43	Кавказской кавалерійской.		д. К.	
44	Донскихъ казачьихъ	голубой.	д. № Д.	
45	Кавказскихъ казачьихъ .		д. № К.	
46	Туркестанскихъ казачьихъ		д. № Т.	
47	Казачьихъ сводныхъ		д. № Св.	
Штабы бригадъ.				
48	Гвардейской стрѣлковой	малиновый.	б. Гв.	
49	Стрѣлковыхъ		б. №	
50	Кавказскихъ стрѣлковыхъ		б. № К.	
51	Туркестанскихъ стрѣлковыхъ		б. № Т.	
52	Финляндскихъ стрѣлковыхъ		б. № Ф.	
53	Отдѣльной гвардейской кавалерійской		(см. рис. № 4). б. Гв.	
54	Отдѣльныхъ кавалерійскихъ	голубой.	б. №	
55	Уссурійской конной		б. У.	
56	Кубанскихъ вѣстунскихъ.		б. № Кб.	
57	Закаспійской казачьей	синій.	б. Зк.	
58	Западно-Сибирской ка:		б. З.-С.	
59	Забайкальской казачьей.		б. Зб.	
60	Железнодорожной	зеленый.	б. Ж.	
61	Владивостокъ крупнѣйшей саперной	оричневый.	б. Влд.	
62	Штабовъ крупнѣйшихъ	оранжевый.	Сокращенное названіе согласно приложенію лит. Б.	
63	Управленій мѣстныхъ бригадъ			

Примѣчаніе: Шифровка на цвѣтной сторонѣ погонъ полагается желтая, за исключеніемъ желтого и бѣлаго цвѣтовъ, гдѣ полагается красная.

Вѣдомость № 2.

Шифровка: кавалерійскихъ частей, конно-артиллерійскихъ частей и казачьихъ войскъ.					
№№ по порядку	НАИМЕНОВАНИЕ.	Плѣтъ графурета на защитной сторонѣ погона.	Шифровка.	Примѣчанія.	
Кавалерія.					
1	Драгунскіе полки	голубой.	Д	Въ мирное время только № безъ литеры (пр. в. в. 1912 г. № 463). Въ шефскихъ частяхъ шифровка полагается согласно приложенія лит. А.	
2	Уланскіе полки		№		
3	Гусарскіе полки		№ Г		
4	Приморскій драгунскій полкъ		(рисунокъ № 5). Прм.		
5	Крымскій конный полкъ		Согласно приказа по в. в. 1909 г. № 519.		
6	Дагестанскій конный полкъ		Дг.		
7	Осетинскій конный дивизионъ		Ос.		
8	Туркменскій конный дивизионъ		Трк.		
9	Запасные кавалерійскіе полки				
10	Кавказскій запасный кавалерійскій дивизионъ		К*).		
11	Полевые жаудармскіе эскадроны		№ Ж.		Литера „Ж“ только на защитной сторонѣ погона.
Конная артиллерія.					
12	Конныя батареи			Спеціальн. зн. № 13. №	
13	Запасной конно-артиллерійскій дивизионъ			Спеціальн. зн. З.	
14	Конно-горные артиллерійскіе дивизионы.			Спеціальн. зн. № 13. № Г.	
15	Туркестанская конно-горная батарея		Спеціальн. зн. 13. Т. Г.		
КАЗАЧЬИ ВОЙСКА.					
Донское.					
16	Донскіе казачьи полки	сѣрый.	№		
17	Донскія казачьи отдѣльные сотни		Д.		
18	Донскія казачьи батареи		Спеціальн. зн. №		
19	Мѣстныхъ команды		№ Д. По первой буквѣ названія при литерѣ „Д“		

*) Исправлено согласно приказа по . 1912 г. № 216.

№№ по порядку.	НАИМЕНОВАНИЕ	Цвѣтъ трафаре- рета на за- щитной сто- ронѣ погона.	Шифровка.	Примѣчанія.
	Оренбургское.			
20	Оренбургскіе казачьи полки.		№ полка.	
21	Оренбургскій казачій дивизионъ .		О.	
22	Оренбургскія казачьи отдѣльныя сотни		№ О.	
23	Оренбургскія казачьи батареи		Спеціальн. зн. № 18.	
24	Мѣстныя команды		№ О. По первой буквѣ названія при ли- терѣ „М.“	
	Астраханское.			
25	Астраханскіе казачьи полки		№ полка.	
	Уральское.			
26	Уральскіе казачьи полки		№ полка.	
27	Отдѣльныя команды Уральского казачьяго войска			Безъ шифровки.
	Сибирское.			
28	Сибирскіе казачьи полки	синій.	№ Сб	
	Семирѣченское.			
29	Семирѣченскіе казачьи полки		№ См.	
	Амурское.			
30	Амурскій казачій полкъ		А.	Безъ шифровки.
31	Амурскій казачій дивизионъ			
	Уссурійское.			
32	Уссурійскій казачій дивизионъ (полкъ)		У	
33	Иркутская казачья сотня (дивизионъ)		Ир.	
34	Красноирская казачья сотня (дивизионъ)		Крп.	
	Забайкальское.			
35	Верхнеудинскіе полки		В.-Уд.	
36	Читинскіе полки		№ Чит.	
37	Аргунскіе полки		№ Арг.	

№ по порядку.	НА ИМЕНОВАНИЕ.	Цвѣтъ графурета на защитной сторонѣ погона.	Шифровка.	Примѣчанія.
38	Нерчинскіе полки		№ Нрч.	
39	Забайкальскія казачьи батареи		Спеціальн. зн. № 13. № 36.	1-я батарея имѣетъ шифровку согласно приложенія лит. А.
	Терское.			
40	Сузженско-Владикавказскіе полки		№ С.-В.	
41	Кизляр-Гребенскіе полки		№ К.-Г	
42	Волгскіе полки		№ Вг.	
43	Горско-Моздокскіе полки		№ Г.-М.	
44	Терскія казачьи батареи		Спеціальн. зн. № 13. № Тр.	
45	Мѣстныя команды		По первой буквѣ названія при литерѣ „М“.	
	Нубанское.			
46	Екатеринодарскіе полки		№ Е.	
47	Линейные полки	синій.	№ Лн.	
48	Запорожскіе полки		№ Зп.	Въ 1-мъ Запорожскомъ, 1-мъ Кубанскомъ полкахъ, въ 1-мъ Пластунскомъ баталіонѣ и въ 1-й Кубанской батарее шифровка согласно приложенія лит. А *).
49	Уманскіе полки		№ Ум.	
50	Таманскіе полки		№ Тм.	
51	Полтавскіе полки		№ Пл.	
52	Кавказскіе полки		№ К.	
53	Черноморскіе полки		№ Ч.	
54	Кубанскіе полк		№ Кб.	
55	Лабинскіе полки		№ Л.	
56	Хонерскіе полки		№ Х.	
57	Кубанскій казачій дивизионъ		Кб.	
58	Пластунскіе баталіоны			
59	Кубанскія казачьи батареи		Спеціальн. зн. № 13. № Кб.	
60	Мѣстныя команды .		По первой буквѣ названія при литерѣ „М“	

Примѣчаніе: Шифровка на цвѣтной сторонѣ полагается желтая, за исключеніемъ желтыхъ, бѣлыхъ и синихъ погонъ, гдѣ положена красная.

*) Вставлено согласно прик. в. в. 1912 г. № 144.

Вѣдомость № 3.

Шифровка: инженерныхъ и желѣзнодорожныхъ войскъ.

№№ по порядку.	НАИМЕНОВАНИЕ.	Цвѣтъ трафарета на защитной сторонѣ погона.	Шифровка.	Примѣчанія.
Саперныя части.				
1	Гренадерскій саперный баталіонъ	коричневый.	Спеціальн. зн. № 4. Вензель Его Императорскаго Высочества Великаго Князя ПЕТРА НИКОЛАЕВИЧА.	Согласно приказа по военному вѣдомству 1909 г. № 475.
2	Саперные баталіоны		Спеціальн. зн. № 5. № баталіона.	Шефскія части имѣютъ шифровку согласно приложенію лит. А. Въ телеграфныхъ ротахъ на рукавный знакъ. Сокращенное названіе крѣпости согласно приложенію лит. Б.
3	Кавказскіе саперные баталіоны		Спеціальн. зн. № 5. № К.	
4	Туркестанскіе саперные баталіоны		Спеціальн. зн. № 5. № Т.	
5	Сибирскіе саперные баталіоны.		Спеціальн. зн. № 5. № Сб.	
6	Крѣпостныя саперныя части.		Спеціальн. зн. № 5. Сокращ. назв. крѣп.	
Понтонныя части.				
Понтонные баталіоны.				
8	Сибирскіе понтонные баталіоны	Спеціальн. зн. № 8. №	Спеціальн. зн. № 8. № Сб.	
9	Туркестанская понтонная рота	Спеціальн. зн. № 8. Т.		
Телеграфныя части.				
10	Отдѣльныя телеграфныя роты	Спеціальн. зн. № 10. №	Спеціальн. зн. № 11. №	Сокращенное названіе крѣпости согласно приложенію лит. Б. Погоны только мирнаго времени.
11	Искровыя роты	Спеціальн. зн. № 11. №	Спеціальн. зн. № 11. № К.	
12	Кавказскія искровыя роты	Спеціальн. зн. № 11. № К.	Спеціальн. зн. № 11. № Сб.	
13	Сибирскія искровыя роты.	Спеціальн. зн. № 11. № Сб.	Спеціальн. зн. № 10. сокращ. назв. крѣп.	
14	Крѣпостныя военные телеграфы и рота	Спеціальн. зн. № 10. сокращ. назв. крѣп.		
15	С.-Петербургскій военно - полицейскій телеграфъ.		Наглядной мѣдный знакъ № 10.	
Воздухоплавательныя части.				
16	Брестъ-Литовскій воздухоплавательный баталіонъ		Спеціальн. зн. № 9. Б.-Л.	

№ по порядку.	НАИМЕНОВАНИЕ.	Цветъ графурета на защитной сторонѣ погона.	Шифровка.	Примѣчанія.
17	Либирскій воздухоплавательный баталіонъ		Спеціальн. зн. № 9. Сб.	
18	Воздухоплавательныя роты		Спеціальн. зн. № 9 №	
19	Кавказскія воздухоплавательныя роты.		Спеціальн. зн. № 9. № К.	
20	Сибирскія воздухоплавательныя роты		Спеціальн. зн. № 9. № Сб.	
Минныя части.				
21	Владивостокскій крѣпостной минный баталіонъ	коричневый.	Спеціальн. зн. № 7. сокращ. назв.	1) Сокращенныя названія согласно приложенія лит. Б. 2) Передъ сокращеннымъ названіемъ ставится №, гдѣ таковой положенъ.
22	Крѣпостныя минныя роты		Спеціальн. зн. № 7. сокращ. назв.	
23	Рѣчныя минныя роты		Спеціальн. зн. № 7. сокращ. назв.	
24	Команда при минномъ складѣ въ г. Семеновѣ		Спеціальн. зн. № 7 сокращ. назв.	
Парковые части.				
25	Осадные инженерныя парки		Спеціальн. зн. № 6. №	
26	Кавказскій осадный инженерный паркъ.		Спеціальн. зн. № 6. К.	
27	Сибирскій осадный инженерный паркъ .		Спеціальн. зн. № 6. Сб.	
Железнодорожныя войска.				
28	Железнодорожный полкъ	зеленый.	Спеціальн. зн. № 1. №	
29	Железнодорожные баталіоны		Спеціальн. зн. № 1. №	
30	Кавказскіе железнодорожные баталіоны		Спеціальн. зн. № 1. № К.	
31	Сибирскіе железнодорожные баталіоны		Спеціальн. зн. № 1. № Сб	
32	Кушкиская полевая железнодорожная рота		Спеціальн. зн. № 1. сокращ. назв.	
33	Учебно-автомобильная рота	Спеціальн. зн. № 2.		
34	Одесскій морской баталіонъ		Спеціальн. зн. № 3.	
35	Баталіонъ офицерской воздухоплавательной школы	коричневый.	Спеціальн. зн. № 9.	Согласно приказа по воен. в. 1910 г. № 571. Шифровка только на защитной сторонѣ погона.
36	Электротехническая рота		-Т.	

Примѣчаніе: Шифровка на цветной сторонѣ погонъ полагается желтая.

Вѣдомость № 4.

Шифровка: артиллерійскихъ частей, кромѣ конной артиллеріи.

№ по по- ряду.	НА И М Е Н О В А Н І Е.	Цвѣтъ графа- рета на за- щитной сто- ронѣ погона.	Шифровка.	Примѣчанія.
Легкая.				
1	Гренадерскія артиллерійскія бригады.	красный.	Спеціал. знакъ № 12. №	Согласно при- ложенія лт. А.
2	Кавказская гренадерская артиллерійская бригада.		Спеціал. знакъ № 12 Вензель Ве- ликаго Князя МИХАИЛА НИ- КОЛАЕВИЧА.	
3	Артиллерійскія бригады		Спеціал. знакъ № 13. №	
Стрѣлковая.				
4	Стрѣлковые артиллерійскіе дивизионы.	малиновый.	Спеціал. знакъ № 18. № С.	
5	Финляндскіе стрѣлковые артиллерійскіе дивизионы.		Спеціал. знакъ № 13. № Ф. С.	
6	Кавказскіе стрѣлковые артиллерійскіе дивизионы.		Спеціал. знакъ № 18. № К. С.	
7	Туркестанскіе стрѣлковые артиллерій- скіе дивизионы.		Спеціал. знакъ № 13 № Т. С.	
8	Сибирскія стрѣлковыя артиллерійскія бригады.		Спеціал. знакъ № 13. № Сб. С.	
Мортирная.				
9	Гренадерскій mortarный артиллерійскій дивизионъ	красный.	Спеціал. знакъ № 12. Мр.	
10	Мортирные артиллерійскіе дивизионы.		Спеціал. знакъ № 13. № Мр.	
11	Кавказскіе mortarные артиллерійскіе дивизионы.		Спеціал. знакъ № 13. № К. Мр.	
12	Сибирскіе mortarные артиллерійскіе ди- визионы.		Спеціал. знакъ № 13. № Сб. Мр.	
13	Сибирская отдѣльная mortarная ба- тарея		Спеціал. знакъ № 13. Сб. Мр.	

№№ по по- рядку.	НА И М Е Н О В А Н И Е.	Цвѣтъ трафа- рета на за- щитной сто- ронѣ погона.	Шифровка.	Примѣчанія.
Тяжелая.				
14	Тяжелые артиллерійскіе дивізіоны		Спеціал. знакъ № № Тж.	
15	Сибирскіе тя- артиллерійскіе дивізіоны.		Спеціал. знакъ № № Сб. Тж.	
Горная.				
	Сибирскіе артиллерійскіе дивізіоны		Спеціал. знакъ № № Сб. Г.	
	Сибирскіе горныя батареи		Спеціал. знакъ № 13. № Сб. Г. б.	
18	Сибирская отдѣльная горная	красный.	Спеціал. знакъ № № Сб. Г. б.	
Парковая.				
	деревскіе артиллерійскіе паркы		Спеціал. знакъ № 14. № Гр.	
20	Артиллерійскіе паркы		Спеціал. знакъ № 13. №	
21	Горные артиллерійскіе паркы		Спеціал. знакъ № № Г	
22	Лѣтательныя артиллерійскіе паркы		Спеціал. знакъ № № С.	
23	Мортирные артиллерійскіе паркы		Спеціал. знакъ № 14. № Мр.	
24	Тяжелые артиллерійскіе паркы		Спеціал. знакъ № 14. № Тж.	
25	Горные артиллерійскіе паркы		Спеціал. знакъ № 14. № Г. Г.	
Крѣпостная.				
26	Отдѣльные крѣпостные артиллерійскіе паркы			
	Крѣпостная		знакъ № 13. позв. крѣп.	Сокращенныя названія крѣпости согласно приложенія литеры Б.
<p><i>Примѣчаніе:</i> 1) Шифровка на цвѣтной сторонѣ полагается желтою длинная шифровка, содержащая Б и болѣе знаков въ рядѣ, должна имѣть сжатое начертаніе литеръ и номеровъ (рис. № 13).</p>				

Приложенія къ вѣдомостямъ шифровокъ.

Литера А.

Вѣдомость шифровокъ гренадерскихъ и шефскихъ частей, съ указаніемъ приказовъ по военному вѣдомству, коими шифровки установлены.			
№№ по порядку	НА И М Е Н О В А Н І Е.	Приказы по военному вѣдомству, коими установлена шифровка.	Приказы по военному вѣдомству, при коихъ объявленъ рисунокъ шифровки.
1-й	лейбъ-гренадерскій Екатеринбургскій Императора АЛЕКСАНДРА II полкъ.	1909 264.	1909 № 264.
2-й	гренадерскій Ростовскій Его Императорскаго Высочества Великаго Князя МИХАИЛА АЛЕКСАНДРОВИЧА полкъ	180.	1903 № 180.
3	3-й гренадерскій Черновскій Короля Фридриха Вильгельма IV полкъ.	148.	1861 № 148.
4	4-й гренадерскій Несвижскій Генераль-Фельдмарш Барклая-де-Толли полкъ	1857 280.	№ 280.
5-й	гренадерскій Кіевскій Генераль-Фельдмаршала Князя Николая Репнина, вышъ Его Императорскаго Высочества Наслѣдника Цесаревича полкъ *)	1912 281	№ 538 *)
6	6-й гренадерскій Тавричскій Генераль-Фельдмаршала Великаго Князя МИХАИЛА НИКОЛАЕВИЧА полкъ	1857 280.	1909 № 227.
	гренадерскій Самогитскій Генераль-Адъютанта Графа Тотлебена полкъ.		1878 70.
	гренадерскій Московскій Великаго Князя Герцога Мекленбургъ-Шверинскаго полкъ.	98	1898
	гренадерскій Сибирскій Генераль-Фельдмаршала Великаго Князя НИКОЛАЯ НИКОЛАЕВИЧА полкъ	1908	
	10-й гренадерскій Малороссійскій Генераль-Фельдмаршала Графа Румянцева-Задунайскаго полкъ		
	11-й гренадерскій Фанагорійскій Генералиссимуса Князя Суворова, вышъ Его Императорскаго Высочества Великаго Князя ДМИТРИЯ ПАВЛОВИЧА	1909 № 100. (лит. „Д“ съ ор.).	191 340. съ лит. Ф.).
	гренадерскій Астраханскій Императора АЛЕКСАНДРА III полкъ		67.
	ОЛПЧЕ-	1894 № 253.	1894 № 253.

№№ по порядку.	НАИМЕНОВАНИЕ.	Приказы по военному ведомству, коими установлена шифровка.	Приказы по военному ведомству, при коихъ объявлены рисунки шифровки.
14	14-й гренадерскій Грузинскій Его Императорскаго Высочества Наслѣдника Цесаревича полкъ ¹⁾ .	1912 № 478.	1907 № 538.
15	15-й гренадерскій Тифлиссскій Его Императорскаго Высочества Великаго Князя КОНСТАНТИНА КОНСТАНТИНОВИЧА полкъ	1858 № 258.	1858 № 258.
16	16-й гренадерскій Мингрельскій Его Императорскаго Высочества Великаго Князя ДИМИТРІЯ КОНСТАНТИНОВИЧА полкъ	1860 № 156.	1860 № 156.
17	1-й пѣхотный Невскій Его Величества Короля Эллиновъ полкъ	1867 № 161.	1867 № 161.
18	2-й пѣхотный Софійскій Императора АЛЕКСАНДРА III полкъ	1894 № 253.	1883 № 67.
	4-й пѣхотный Копорскій Генерала Графа Коновницана, нынѣ Его Величества Короля Саксонскаго полкъ ²⁾	1913 № 368.	1913 № 368.
19	5-й пѣхотный Калужскій Императора Вильгельма I полкъ	1888 № 138.	1888 № 138.
20	6-й пѣхотный Либавскій Принца Фридриха-Леопольда Прусскаго полкъ	1885 № 170.	1885 № 170.
21	9-й пѣхотный Ингерманландскій Императора ПЕТРА ВЕЛИКАГО полкъ	1903 № 265.	1903 № 265.
—	14-й пѣхотный Олонекскій Его Величества Короля Сербскаго Петра I-го полкъ ³⁾	1911 № 463.	1911 № 463.
22	18-й пѣхотный Вологодскій Его Величества Короля Румынскаго полкъ	1898 № 216.	1898 № 216.
23	39-й пѣхотный Томскій Его Императорскаго Высочества Эрцъ-Герцога Австрійскаго Людвиг-Виктора полкъ	1873 № 191.	1873 № 191.
	48-й пѣхотный Одесскій Императора Александра I полкъ ⁴⁾	1912 № 513.	1912 № 513.
24	51-й пѣхотный Литовскій Его Императорскаго Высочества Наслѣдника Цесаревича полкъ	1907 № 538.	1907 № 538.
25	54-й пѣхотный Мивскій Его Величества Царя Болгарскаго полкъ	1902 № 225.	1902 № 225.
26	65-й пѣхотный Московскій ЕГО ВЕЛИЧЕСТВА полкъ	1894 № 253.	1894 № 253.
27	67-й пѣхотный Тарутинскій Великаго Герцога Ольденбургскаго полкъ	1901 № 111.	1901 № 111.
28	68-й лейбъ-пѣхотный Бородинскій ИМПЕРАТОРА АЛЕКСАНДРА III полкъ	1894 № 253.	1883 № 67.
29	81-й пѣхотный Ашперонскій Императрицы ЕКАТЕРИНЫ ВЕЛИКОЙ, нынѣ Его Императорскаго Высочества Великаго Князя ГЕОРГІЯ МИХАЙЛОВИЧА полкъ	1910 № 565.	1903 № 451.
31	84-й пѣхотный Ширванскій ЕГО ВЕЛИЧЕСТВА полкъ	1894 № 253.	1894 № 253.
31	85-й пѣхотный Выборгскій Его Императорскаго Королевскаго Величества Императора Германскаго, Короля Прусскаго Вильгельма II полкъ	1888 № 138.	1888 № 138.
32	145-й пѣхотный Новочеркасскій Императора АЛЕКСАНДРА III полкъ	1894 № 253.	1883 № 67.

1) Исправлено согласно прик. по в. в. 1912 г. № 478.
 2) Вставлено согласно прик. по в. в. 1913 г. № 368.
 3) Вставлено согласно прик. по в. в. 1911 г. № 463.
 4) Вставлено согласно прик. по в. в. 1912 г. № 513.

№№ по порядку.	НАИМЕНОВАНИЕ.	Приказы по военному ведомству, коиим установлена шифровка.	Приказы по военному ведомству, при коихъ объявленъ рисунокъ шифровки.
33	206-й пѣхотный Салъянский Его Императорскаго Высочества Наслѣдника Цесаревича полкъ	1907 № 538.	1907 № 538.
34	1-й Сибирскій стрѣлковый ЕГО ВЕЛИЧЕСТВА полкъ.	1894 № 253.	1894 № 253.
35	11-й Сибирскій стрѣлковый ЕЯ ВЕЛИЧЕСТВА ГОСУДАРЫНИ ИМПЕРАТРИЦЫ МАРИИ ѲЕОДОРОВНЫ полкъ	1907 № 441.	1907 № 441.
36	12-й Сибирскій стрѣлковый Его Императорскаго Высочества Наслѣдника Цесаревича полкъ.	1907 № 538.	1907 № 538.
37	21-й Сибирскій стрѣлковый ЕЯ ВЕЛИЧЕСТВА ГОСУДАРЫНИ ИМПЕРАТРИЦЫ АЛЕКСАНДРЫ ѲЕОДОРОВНЫ полкъ	1907 № 441.	1907 № 441.
	13-й Стрѣлковый Генераль-Фельдмаршала Великаго Князя НИКОЛАЯ НИКОЛАЕВИЧА полкъ*)	1912 № 144.	1906 № 417.
38	15-й Стрѣлковый Его Величества Короля Черногорскаго Николая I полкъ.	1910 № 624.	1910 № 624.
39	16-й Стрѣлковый Императора АЛЕКСАНДРА III полкъ	1894 № 253.	1883 № 67.
40	1-й Кавказскій стрѣлковый Генераль-Фельдмаршала Великаго Князя МИХАИЛА НИКОЛАЕВИЧА полкъ	1870 N 365.	1908 № 227.
	1-й лейбъ-драгунскій Московскій Императора ПЕТРА ВЕЛИКАГО полкъ.	1909 № 343.	1909 № 343.
42	2-й лейбъ-драгунскій Псковскій ЕЯ ВЕЛИЧЕСТВА ГОСУДАРЫНИ ИМПЕРАТРИЦЫ МАРИИ ѲЕОДОРОВНЫ полкъ	1908 № 277.	1907 № 441.
43	6-й драгунскій Глуховскій Императрицы ЕКАТЕРИНЫ ВЕЛИКОЙ полкъ	1910 № 565.	1903 № 431.
44	8-й драгунскій Астраханскій Генераль-Фельдмаршала Великаго Князя НИКОЛАЯ НИКОЛАЕВИЧА полкъ	1907 № 937.	1906 № 417.
45	10-й драгунскій Новгородскій Его Величества Короля Вюртембергскаго полкъ.	1909 № 435.	1909 № 435.
46	15-й драгунскій Переяславскій Императора АЛЕКСАНДРА III полкъ	1894 № 253.	1883 № 67.
47	16-й драгунскій Тверской Его Императорскаго Высочества Наслѣдника Цесаревича полкъ	1908 № 277.	1907 № 548.
48	17-й драгунскій Нижегородскій ЕГО ВЕЛИЧЕСТВА полкъ	1908 № 231.	1894 № 253.
49	18-й драгунскій Сѣверскій Короля Датскаго Христиана IX полкъ.	1903 № 42.	1903 № 42.
50	2-й лейбъ-уланскій Курляндскій Императора АЛЕКСАНДРА II полкъ	1911 № 78.	1909 № 264.
51	3-й уланскій Смоленскій Императора АЛЕКСАНДРА III полкъ	1908 № 155.	1883 № 67.

*) Вставлено согласно прик. в. в. 1912 г. № 144.

№№ по порядку	НА И М Е Н О В А Н И Е	Приказы по военному ведомству, копии установленных шифровка.	Приказы по военному ведомству, при коихъ объявленъ рисунокъ шифровки.
52	5-й уланскій Литовскій Его Величества Короля Виктора Эммануила III полкъ	1908 № 155.	1902 № 290.
53	7-й уланскій Ольвиопольскій Его Величества Короля Испанскаго Альфонса XIII полкъ	1908 № 193.	1908 № 193.
54	11-й уланскій Чугуевскій ЕЯ ВЕЛИЧЕСТВА ГОСУДАРЫНИ ИМПЕРАТРИЦЫ МАРИИ ФЕОДОРОВНЫ полкъ	1908 № 155.	1907 № 441.
55	12-й уланскій Бѣлгородскій Его Величества Императора Австрійскаго, Короля Венгерскаго Франца-Иосифа I полкъ	1908 № 155.	1884 № 283.
56 ¹⁾	_____	_____	_____
57	2-й лейбъ-гусарскій Пашлоградскій Императора АЛЕКСАНДРА III полкъ	1908 № 155.	1883 № 67.
58	5-й гусарскій Александрійскій ЕЯ ВЕЛИЧЕСТВА ГОСУДАРЫНИ ИМПЕРАТРИЦЫ АЛЕКСАНДРЫ ФЕОДОРОВНЫ полкъ	1908 № 155.	1907 № 441.
	7-й гусарскій Бѣлорусскій ИМПЕРАТОРА АЛЕКСАНДРА I полкъ ²⁾	1912 № 513.	1912 № 513.
59	13-й гусарскій Нарвскій Его Императорскаго, Королевскаго Величества Императора Германскаго, Короля Прусскаго Вильгельма II полкъ	1908 № 155.	1901 № 308.
60	Крымскій конный ЕЯ ВЕЛИЧЕСТВА ГОСУДАРЫНИ ИМПЕРАТРИЦЫ АЛЕКСАНДРЫ ФЕОДОРОВНЫ полкъ	1909 № 519.	1907 № 441.
61	1-й Запорожскій Императрицы ЕКАТЕРИНЫ ВЕЛИКОЙ полкъ Кубанскаго казачьяго войска	1910 № 565.	1903 № 431.
—	1-й Кубанскій Генераль-Фельдмаршала Великаго Князя МИХАИЛА НИКОЛАЕВИЧА полкъ Кубанскаго казачьяго войска ³⁾	1912 № 144.	1908 № 227.
	1-й Кубанскій пластунскій Ген.-Фельдм. Вел. Кн. МИХАИЛА НИКОЛАЕВИЧА баталіонъ ³⁾	1912 № 144.	1908 № 227.
—	1-я Кубанская казачья Ген.-Фельдм. Вел. Кн. МИХАИЛА НИКОЛАЕВИЧА батарея ³⁾	1912 № 144.	1908 № 227.
62	Кавказская гренадерская Великаго Князя МИХАИЛА НИКОЛАЕВИЧА артиллерійская бригада	1858 № 258.	1908 № 227.
	9-я Сибирская стрѣлковая Генераль-Фельдцейхмейстера Великаго Князя МИХАИЛА НИКОЛАЕВИЧА бригада ³⁾	1912 № 144.	1908 № 227.

1) Исключено согласно прик. по в. в. 1912 г. № 266.

2) Вставлено согласно прик. по в. в. 1912 № 513.

3) Вставлено согласно прик. по в. в. 1912 № 144.

№№ по порядку	НАИМЕНОВАНИЕ.	Приказы по военному ведомству, коими установлена шифровка.	Приказы по военному ведомству, при коихъ объявленъ рисунокъ шифровки.
63	1-я Забайкальская казачья Его Императорскаго Высочества Наслѣдника Цесаревича батарея	1910 № 282.	1907 № 538.
64	Гренадерскій саперный Его Императорскаго Высочества Великаго Князя ПЕТРА НИКОЛАЕВИЧА баталіонъ	1909 № 475.	1909 № 475.
65	6-й Саперный Великаго Князя НИКОЛАЯ НИКОЛАЕВИЧА Старшаго баталіонъ .	1906 № 417.	1906 № 417.
66	11-й Саперный Императора НИКОЛАЯ I баталіонъ Московскій Генеральный Императора ПЕТРА ВЕЛИКАГО военный госпиталь ¹⁾	1896 № 157. 1911 № 592.	1896 № 157. 1903 № 265.
—	Тульскій Императора ПЕТРА ВЕЛИКАГО оружейный заводъ ²⁾	1912 № 78.	1903 № 265.

¹⁾ Вставлено согласно прик. по в. в. 1911 № 592.

²⁾ Вставлено согласно прик. по в. в. 1912 № 78.

Примѣчанія: 1) Вензелевыя изображенія Именъ ИХЪ ИМПЕРАТОРСКИХЪ ВЕЛИЧЕСТВЪ и Его Императорскаго Высочества Наслѣдника Цесаревича полагаются на цвѣтной сторонѣ погона печатныя масляной краской, желтой или бѣлой, по цвѣту металлическаго прибора.

2) Остальныя вензелевыя изображенія на цвѣтной сторонѣ погона полагаются печатныя масляной краской: красной—на желтыхъ, бѣлыхъ, оранжевыхъ и темносинихъ и желтой—на всѣхъ остальныхъ погонахъ.

3) Высота вензелевыхъ изображеній согласно указанныхъ рисунковъ; цифръ подъ вензелевыми изображеніями не полагается.

Литера Б.

Вѣдомость сокращенныхъ названій: крѣпостныхъ частей, управленій мѣстныхъ бригадъ и военныхъ округовъ.

№№ по порядку.	НАИМЕНОВАНИЕ.	Шифровка.	№№ по порядку.	НАИМЕНОВАНИЕ.	Шифровка.
	Александропольская	Ал.	29	Михайловская	Мх.
	Амурская		30	Московская .	Мс.
	Бендерская	Бнд.	31	Наревская	Нр.
4	Брестъ-Литонская	Б.-Л	32	Николаевская	Нк.
5	Варшавская	В.	33	Новогеоргиевская	Н.
	Виленская	Вл.	34	Одесская	Од.
7	Вислявская	Вс.	35	Омская	Ом.
8	Владивостокская	Влд.	36	Оренбургская	О.
9	Владикавказская	Влк.	37	Осовецкая	Осв.
10	Вологодская	Влг.	38	Очаковская	Оч.
11	Выборгская	Вб.	39	Пермская	Пр.
12	Двинская	Дв.	40	Петербургская	П.
13	Донская	Д.	41	Полтавская	Пл.
14	Зегржская	Згр.	42	Приамурская	Прм.
	Ивацгородская	Ив.	43	Саратовская	Срт.
16	Иркутская	Ир.	44	Севастопольская	Свс.
17	Кавказская	К.	45	Свеаборгская	Свб.
18	Казанская	Кз.	46	Сибирская	Сб.
19	Карская .	Крс.	47	Смоленская	Смл.
20	Керявская	Крк.	48	Тамбовская	Тм.
21	Керчинская	Крч.	49	Термезская	Трм.
	Кіевская	Кв.	50	Терско-Дагестанская	Т.-Дг.
23	Ковенская	Ков.	51	Тифлисская	Тф.
24	Кронштадтская	Кр.	52	Туркестанская	Т.
25	Кушкиская	Кш.	53	Усть-Двинская	.-Дв.
26	Либанская	Лб.	54	Харьковская	Хр.
	Ломжинская	Лм.	55	Ярославская . .	Яр.
28	Минская				

Способъ печатанія погоновъ и вальтраповъ масляными красками.

(Пр.: 1874 г. № 261 и 1876 г. № 39).

1) *Погоновъ:*

Для производства этого требуется имѣть:

а) курантъ для стиранія краски. Курантъ можетъ быть стеклянный или каменный, вершковъ 6 шириною и длиною, съ круглымъ, расширеннымъ на одномъ концѣ, пестомъ, тоже каменнымъ или стекляннымъ, съ ровною гладкою нижнею поверхностью;

б) роговой шпатель (широкій плоскій ножъ безъ ручки), для собиранія краски съ куранта и для наложенія ея на сукно. Ширина шпателя должна быть около $1\frac{3}{8}$ вершка, т. е. соотвѣтственная съ шириною знака, печатаемаго на погонѣ, длина шпателя около 4 вершковъ;

в) чистая бутылъ, или еще лучше жестянка, съ горломъ для олифы;

г) жестянка или банка для готовой краски;

д) ящикъ жестяной или деревянный, но непременно плотно закрывающійся, для сухой краски;

ж) трафаретъ бумажный или цинковый, съ тѣмъ знакомъ, какой присвоенъ части войскъ; толщина трафарета должна быть 0,20 или 0,25 *) миллиметра;

з) бутылъ или жестянка для скипидара, служащаго для промывки трафарета;

и) мягкая кисть для той же цѣли;

і) тупая кисть для подновленія краски на погонахъ.

Всѣ означенныя вещи, за исключеніемъ трафаретовъ, имѣются въ продажѣ. Трафареты же должны быть приготовлены по рисункамъ объявляемымъ въ приказахъ по воен. вѣд. **). Если трафаретъ дѣлается бумажный, то для приготовленія его берется бѣлая писчая бумага № 1, такъ называемая „Царская“, подъ нее подкладывается рисунокъ вензеля или цифры и черезъ стекло переводится карандашомъ на бумагу, послѣ сего вырѣзывается трафаретъ такъ, чтобы мѣста, значащіяся на рисункѣ черными, были вырѣзаны и отдѣлены отъ него.—Самая вырѣзка трафаретовъ производится тщательно и осторожно, чтобы не повредить перемычекъ, служащихъ для общей связи. Вырѣзка трафаретовъ по прямымъ и кривымъ линіямъ производится перочиннымъ ножикомъ, точки же и круглыя окончанія дѣлаются металлическими пробойниками. Вырѣзанный трафаретъ слѣдуетъ покрыть съ обѣихъ сторонъ желтымъ спиртовымъ лакомъ, посредствомъ ваты или мягкой кисти, послѣ чего онъ можетъ быть употребляемъ въ дѣло.

Металлическій трафаретъ долженъ быть изготовляемъ по заказу, слѣдуетъ лишь ставить условіемъ, чтобы толщина его была не болѣе

*) Исправлено согласно Ц. Г. Ш. 1874 г. № 275.

**) Исправлено, какъ не соотвѣтствовало.

вышеозначенной, такъ какъ въ противномъ случаѣ знаки на погонахъ будутъ держаться неудовлетворительно.

Краски для печатанія погоновъ должны быть: а) для красной краски — киноварь, и б) для желтой краски — кронъ (хромъ-пикъ).

Краски эти должны быть 1-го сорта.

Олифа должна быть хорошо сваренная, чистая, безъ отсѣдовъ.

Когда всѣ эти вещи заготовлены, то процессъ печатанія погоновъ ведется слѣдующимъ образомъ.

Предварительно готовится краска, красная или желтая. Въ первомъ случаѣ берется киноварь, а во второмъ кронъ и стираются съ олифою на курантѣ (но безъ примѣси скипидара), до приведенія смѣси въ совершенно однообразный видъ. Краски и олифы должно быть взято по вѣсу, для красной краски 1 часть олифы и $7\frac{3}{5}$ частей киновари, а для желтой 1 часть олифы и $6\frac{5}{8}$ частей крона, смотря по количеству погоновъ, требующихся къ отпечатанію, рассчитывая расходъ готовой краски на пару погоновъ въ $\frac{1}{2}$ золотника. Указанная пропорція матеріаловъ для составленія краски лишь приблизительная, такъ какъ качество матеріаловъ этихъ не всегда одинаковое, а потому практическимъ указаніемъ въ этомъ случаѣ можетъ служить требованіе, чтобы густота краски была такова, чтобы она могла держаться на шпателѣ, не спливая съ него.

Затѣмъ берется сукно, на коемъ должно быть производимо печатаніе, тщательно выравнивается, а если нужно и выглаживается, и расчерчивается въ точности правильно на прямоугольники по размѣру погоновъ, прибавляя $\frac{1}{8}$ верш. по длинѣ на ушивъ; тогда трафаретъ, вырѣзанный по рисунку, будетъ отвѣчать размѣрамъ прямоугольника. На прямоугольники же накладывается трафаретъ, и, взявъ съ куранта на конецъ шпателя слой краски, проводятъ имъ по трафарету, держа шпатель нѣсколько въ наклонномъ къ себѣ направленіи, если проводятъ шпателемъ по направленію къ себѣ же. Краска при этомъ ложится ровнымъ слоемъ по сукну въ вырѣзкахъ трафарета. При этомъ необходимо имѣть въ виду, что чѣмъ будетъ тоньше слой краски погоннаго знака, тѣмъ знакъ этотъ будетъ прочнѣе (не будетъ ломаться и портиться при треніи и сгибахъ погона). За симъ трафаретъ осторожно снимается и, если онъ остался чистымъ съ задней стороны, то накладывается на слѣдующій прямоугольникъ, берется опять на шпатель краска и проводится сказаннымъ образомъ по трафарету; если же этотъ послѣдній будетъ имѣть съ задней стороны на краяхъ вырѣзокъ краску, что происходитъ отъ неровности самаго трафарета, или неровности стола, на коемъ производится печатаніе, или, наконецъ, отъ неровности сукна, то онъ долженъ быть обтертъ тряпкой или обмытъ скипидаромъ. Такимъ образомъ продолжается работа печатанія погоновъ на всемъ взятомъ отрѣзкѣ. Отрѣзки сукна слѣдуетъ брать не болѣе размѣровъ стола, на коемъ производится печатаніе, такъ какъ въ противномъ случаѣ, при передвиганіяхъ и сгибахъ, легко возможно запачкать сукно еще не засохшею краскою и испортить самые знаки. Напечатанный отрѣзокъ сукна переносится осторожно въ помѣщеніе для просушки краски, гдѣ и кладется на приготовлен-

ный для сего столъ. Просушка продолжается дня два или три, смотря по времени года. Выставлятъ на солнце отпечатанные погоны для просушки не слѣдуетъ, самое лучшее дать имъ просыхать на вольномъ воздухѣ, но непременно въ чистомъ, не пыльномъ мѣстѣ. Послѣ просушки погоны не требуютъ никакой отдѣлки, они прямо разрѣзываются и нашиваются на подкладку.

Если послѣ просушки окажется, что на нѣкоторыхъ изъ нихъ краска легла неровно, т. е. остались мѣста, не покрытыя краской, то такіе погоны отрѣзываются и на нихъ по трафарету же, наводится краска вторично. Утолщеніе слоя краски отъ сего быть не можетъ, такъ какъ она ложится лишь на толщину трафарета. Но никакъ не слѣдуетъ повторять наводку краски на еще незасохшемъ погонѣ, такъ какъ при этомъ легко попортить сукно. Вообще необходимо соблюдать большую осторожность въ накладываніи и сниманіи трафарета, а равно наведеніи краски, и поручать работу эту лицу, знающему съ работою масляною краскою.

Возобновленіе потемнѣвшей отъ времени краски на погонахъ производится или вышеуказаннымъ способомъ вторичной наводки краски на неудовлетворительно отпечатанныхъ погонахъ, или посредствомъ тупой кисти, для чего на погонъ накладывается трафаретъ и, взявъ на тупую кисть нѣсколько краски, прикладываютъ ее (въ отвѣсномъ положеніи) къ вырѣзаннымъ мѣстамъ трафарета такимъ же образомъ, какъ обыкновенно производится окраска стѣнъ или половъ по трафарету.

Погоны, отпускаемые войскамъ изъ интендантскихъ вещевыхъ складовъ въ готовомъ видѣ, печатаются такимъ же образомъ, какъ выше описано, слѣдуетъ лишь предварительно выравнять или выгладить ихъ.

2) *Вальтраповъ*:—Печатаніе вензелей на вальтрапахъ нижнихъ чиновъ производится совершенно такъ же, какъ описано выше. Относительно цвѣта вензелей дслжно соблюдать, чтобы предварительно составленная краска въ точности соответствовала тому сукну, изъ котораго дѣлались вензеля просѣчные. Вензеля печатаются съ трафаретовъ на углахъ готоваго уже вальтрапа, на томъ разстояніи отъ лампаса, какъ до сего было установлено.

Примѣчаніе. Въ случаѣ надобности возобновить вензеля, въ самое короткое время, они могли-бы храниться въ полкахъ отпечатанными на отдѣльныхъ кускахъ сукна соответствующаго цвѣта вальтрапа, которые обрѣзаются по овалу и затѣмъ пристрачиваются къ вальтрапу по окраинѣ ниткою одного цвѣта съ сукномъ.

§ 59. Походная рубаха:

1) Для нижнихъ чиновъ гренадерскихъ и армейскихъ частей: пѣхоты, артиллеріи (кромѣ конной, казачьей и конно-горной), инженерныхъ и желѣзнодорожныхъ войскъ и Одесскаго Морского баталіона;

2) Изъ частей вспомогательнаго назначенія для нижнихъ чиновъ кадровыхъ обозныхъ баталіоновъ и ротъ, командъ военно-голубинныхъ почтовыхъ станцій, мѣстныхъ пѣхотныхъ и артиллерійскихъ командъ

мастеровыхъ инженерныхъ командъ, крѣпостныхъ пожарныхъ командъ, госпитальныхъ командъ (кромѣ фельдшеровъ), командъ военно-врачебныхъ заведеній (кромѣ фельдшеровъ) и служительскихъ командъ интендантскаго вѣдомства.

и 3) Для нижнихъ чиновъ штабовъ: округовъ (кромѣ Петербургскаго), корпусовъ, дивизій и бригадъ (кромѣ гвардіи, кавалеріи и казачьихъ), управленій (кромѣ главныхъ, гвардейскихъ, кавалерійскихъ конно-артиллерійскихъ и казачьихъ), а равно заведеній (кромѣ военно-учебныхъ) и учрежденій военнаго вѣдомства (кромѣ казачьихъ и состоящихъ при главныхъ управленіяхъ).

(Пр. 1913 г. № 106).

Походная рубаша — существующаго образца (приказъ по в. в. 1912 года № 218 *).

— При выпускѣ на срочное довольствіе на рубашахъ нашиваются:

а) *защитныя рубашечныя пуговицы* — по срединѣ плечъ подъ погонами, по одной съ каждой стороны;

б) *нитяныя защитнаго цвѣта петли* — у нижняго края воротника, противъ его середины, и на талии, на разстояніи 2 вершковъ отъ середины груди въ обѣ стороны;

в) *выпушки изъ бумажнаго сутажнаго плетенія шнура*, шириною $\frac{1}{16}$ вершка, цвѣтомъ согласно вѣдомости, — по верхнему краю воротника (въ специальныхъ частяхъ и по нижнему), по разрѣзу груди и по верхнему краю обшлаговъ съ загибомъ внизъ;

г) *металлическія пуговицы*: — *малыя* — на воротникѣ (двѣ) и на разрѣзѣ груди (двѣ) и — *большія* для пристегиванія погонъ — образца части присвоеннаго, вмѣсто пуговицъ защитныхъ;

д) *петлицы* (георгіевскія или бѣлевья) — на воротникѣ, а гдѣ положено и на обшлагахъ, въ тѣхъ частяхъ, гдѣ таковыя были присвоены на мундирахъ;

е) *нарукавные знаки*, существующіе на мундирахъ, за исключеніемъ шевроновъ за сверхсрочную службу, — на лѣвые рукава, выше локтя.

Примѣчаніе. Унтеръ-офицерскіе галуны на рубаху не нашиваются, музыкантскіе наплечвики замѣняются знакомъ на лѣвомъ рукавѣ.

При парадной формѣ на рубаху настегаются: *суконный лацканъ* гвардейскаго образца съ пуговицами, части присвоенными (цвѣтомъ какъ указано въ вѣдомости), съ пришитымъ къ нему однимъ краемъ закругленнымъ *воротникомъ*, нынѣ установленнаго мундирнаго образца, и *цвѣтныя мундирныя погоны*.

Примѣчаніе. У строевыхъ нижнихъ чиновъ штабовъ, управленій и учрежденій полагаются лацкана съ воротниками по цвѣту околышей и воротниковъ отмѣненныхъ темнозеленыхъ фуражекъ и мундировъ **).

Въ гренадерскихъ частяхъ, кромѣ того, пристегиваются къ обшлагамъ рубахи — особые *мундирныя обшлага*, для чего на обшлагахъ рубахи нашиваются *нитяныя защитныя петли*.

*) См. § 58.

**) Добавлено согласно пр. в. в. 1913 г. № 631.

В Ъ Д О М О С Т Ъ

цвѣта лацкановъ, воротниковъ, выпушекъ и погонъ, пристегиваемыхъ при парадной формѣ мирнаго времени, для нижнихъ чиновъ, имѣющихъ только защитную форму обмундированія.

№№ по порядку.	НАИМЕНОВАНИЕ.	Цветъ лацкана и №№ по номенклатурѣ.	Цветъ воротника.	Цветъ выпушекъ на рубахахъ, шароварахъ и фуражкахъ.	Цветъ погонъ и №№ ихъ по номенклатурѣ.	Цветъ металлическаго прибора.	ПРИМѢАНІЕ.							
I. ПѢХОТА.														
1	Гренадерскіе полки 1-й гренадерской дивизіи	4178, 4181, 4183.	Въ каждой дивизіи: Въ 1-мъ полку—алый.	Алый.	Желтые съ алой выпушкой 4156.	Желтый.	Въ частяхъ, имѣющихъ петлицы, таковыя нашиваются на воротникахъ и обшлагахъ. На рукавахъ пристежные обшлага съ алыми клапанами. Обшлага въ 1-мъ и 13-мъ полкахъ алые, а въ остальныхъ—темно-зеленые съ алой выпушкой. 4210, 4211, 4212, 4213, 4214.							
2	2-й	4179, 4181, 4183.	Во 2-мъ полку—свѣтло-синій съ алой выпушкой.		Желтые съ свѣтло-синей выпушкой 4229.									
3	3-й	Желтый. 4179, 4181, 4183, 4184.	Въ 3-мъ и 4-мъ полкахъ—темно-зеленый съ алой выпушкой.		Желтые съ бѣлой выпушкой 4155.									
4	Кавказской гренадерской дивизіи	4180, 4182, 4185.			Желтые 4140.			Бѣлый.						
5	1-е Пѣхотные полки въ дивизіяхъ (кромя 1-го Невскаго полка)	Алый. 4188, 4189.	Алый.	Малиновыя.	Алые 4140.	Въ частяхъ, имѣющихъ петлицы, таковыя нашиваются на воротникъ, а гдѣ положено—и на обшлага.								
6	2-е Пѣхотные полки въ дивизіяхъ (кромя 2-го Софійскаго полка)	Свѣтло-синій. 4190, 4191.	Свѣтло-синій съ алой выпушкой.		Свѣтло-синие 4144.									
7	3-е Пѣхотные полки въ дивизіяхъ	4192. Бѣлый.	Темно-зеленый съ алой выпушкой.		Алые 4140.		Въ 1-мъ и 2-мъ пѣхотныхъ полкахъ—выпушки на тульѣ фуражки алая.							
8	4-е	Темно-зеленый съ алой выпушкой. 4193, 4194.	Темно-зеленый съ малиновой выпушкой.	Малиновыя. 4157.										
9	Стрѣлковыя полки.	Малиновыя. 4195, 4196.			Алый съ бѣлой выпушкой. 4186.	Бѣлыя.	А							
10	1-й пѣх. Невскій полкъ	Алый съ бѣлой выпушкой. 4186.	Алый съ бѣлой выпушкой.	Алые съ бѣлой выпушкой 4142.										
11	2-й Софійскій	Свѣтло-синій съ бѣлой выпушкой 4187.	Свѣтло-синій съ бѣлой выпушкой.		Алымъ на воротникѣ рубахъ и по низшему краю.									
12	Одесскій Морской батальонъ	Черный съ алой выпушкой. 4201.	Черный съ алой выпушкой вокругъ.	Алымъ на воротникѣ рубахъ и по низшему краю.		А	На фуражкахъ выпушка на тульѣ бѣлая, на рубахахъ алая выпушка и по низу воротника, шаровары темно-зеленые *).							
II. А Р Т И Л Л Е Р І Я.														
а) Легкая.														
13	Гренадерскія артиллерійскія бригады	4202, 4203.	Черный съ алой выпушкой вокругъ *).		Алымъ на воротникѣ рубахъ и по низшему краю.			А	На рукавахъ пристежные черные обшлага съ алой выпушкой и съ алыми клапанами. Въ частяхъ, имѣющихъ петлицы, таковыя нашиваются на воротникъ и обшлага. 4216, 4217. Въ частяхъ, имѣющихъ петлицы, таковыя нашиваются на воротникъ, а гдѣ положено и на обшлага. На рукавахъ пристежные черные обшлага съ алой выпушкой и съ алыми клапанами. 4216.					
14	Артиллерійскія бригады	4204 4205												
15	Стрѣлковыя артиллерійскія бригады и дивизионы									4203				
б) Стрѣлковая.														
16	Гренадерскій mortarный артиллерійскій батальонъ	4204												
17	Мortarные артиллерійскія дивизионы									4204				
18	Сибирская отдѣльная mortarная батарея	4204												
в) Mortарная.														
19	Тяжелыя артиллерійскія дивизионы	4204												
20	Отдѣльныя горныя батареи			4204										
г) Тяжелая.														
д) Горная.														

* Исправлено согласно пр. по в. . 1913 г. № 631.

№№ по порядку.	НАИМЕНОВАНИЕ.	Цвет лацкана и №№ по номенклатурѣ.	Цвет воротника.	Цвет выпушек на рубашках, шароварахъ и фуражкахъ.	Цвет погонъ и №№ ихъ по номенклатурѣ.	Цветъ металлическаго прибора.	ПРИМѢЧАНІЕ.
21	е) Парновая. Отдѣльные артиллерійскіе парки	К о й } 4204.	К р у г	К р я ю.	С.	Желтый.	
22	Конно-горные артиллерійскіе парки						
23	ж) Крѣпостная. Отдѣльные крѣпостные артиллерійск. п.						
24	Крѣпостная артиллерія						
III. Инженерныя войска.							
а) Саперныя части.							
	Гренадерскій саперный баталіонъ	4200.	И п у ш к о й	И п о п и ж н е м у	А	Ж.	На рукавахъ пристежные черные обшлага съ алой выпушкой и съ темнозелеными лапавомъ съ алой выпушкой *). 4215 Въ частяхъ, имѣющихъ петлицы, таковыя нашиваются на воротникъ, а гдѣ положено и на обшлага.
26	Саперныя баталіоны	4197, 4198, 4199.					
27	Крѣпостныя саперныя части	4197.					
28	б) Понтонныя части. Понтопные баталіоны и роты	4197.					
в) Телеграфныя части.							
29	Искровыя роты и станціи	4197	И л о й	И р у б а х ѣ	А	Л	
30	Крѣпостные военные телеграфы и роты						
31	С.-Петербургскій военно-полицейскій телеграфъ						
д) Минныя части.							
33	Крѣпостные минныя баталіоны и роты	4197.	И с ѣ	И о р о т	Е	Ж.	Шаровары темнозеленые. *)
34	Учебныя минныя роты						
35	Команда при миномъ складѣ въ Севастополѣ						
е) Парковыя части.							
36	Осадные инженерныя паркы	4197.	И н	А л и н ѣ	4140	Л	
IV. Желѣзнодорожныя войска.							
37	Желѣзнодорожныя: полкъ, баталіоны и рота	4197.	Ц е р	А	А	Б	Шаровары темнозеленые *)

*) Исправлено согласно пр. в. в. 1913 г. № 631.

*) Литера г. и № 32 исключены согласно пр. по в. в. 1914 г. № 4 и 49.

*) Вставлено согласно приказа по в. в. 1914 г. № 78.

№№ по порядку.	НАИМЕНОВАНИЕ.	Цветъ лацкана и №№ по номенклатурѣ.	Цветъ воротника.	Цветъ выпушекъ на рубахахъ, шароварахъ и фуражкахъ.	Цветъ погонъ и №№ ихъ по номенклатурѣ.	Цветъ металлическаго прибора.	ПРИМѢЧАНІЕ.
V. Части вспомогательнаго назначенія.							
38	Кадровые обозные батальоны и роты.	Свѣтло-синій 4206.	Свѣтло-синій съ алой выпушкой.	А л ы я.	Свѣтло-синіе 4144.	Бѣлый.	
39	Мѣстныя пѣшія команды.	Темно-зеленый съ алой выпушкой 4193.	Темно-зеленый съ алой выпушкой.	А л ы я.	Темно-зеленые съ алой выпушкой 4169.	Желтый.	
40	Мѣстныя артиллерійскія команды.	Темно-зеленый съ алой выпушкой 4207.	Темно-зеленый съ алой выпушкой вокругъ.	А л ы я, на воротникѣ, рубахахъ и по нижнему краю.	Темно-зеленые съ алой выпушкой 4169.	Желтый.	
41	Мѣстныя артиллерійскія парки.	Темно-зеленый съ алой выпушкой 4207.	Темно-зеленый съ алой выпушкой вокругъ.	А л ы я, на воротникѣ, рубахахъ и по нижнему краю.	А л ы е 4140.	Желтый.	
	Дисциплинарныя части	Темно-зеленый съ алой выпушкой 4193.	Темно-зеленый съ алой выпушкой.	А л ы я.	Темно-зеленые съ алой выпушкой 4169.	Желтый.	
43	Военно-гвардейскія команды	Темно-зеленый съ малиновой выпушкой 4208.	Малиновый.	Малиновый.	Темно-зеленые съ малиновой выпушкой 4219.	Бѣлый.	
	Служительскія интендантскія команды	Н ѣ т ъ.	Н ѣ т ъ.	А л ы я.	Темно-зеленые съ алой выпушкой 4169.	Бѣлый.	} Выпуска по верху воротника темно-зеленая. Шаровары сѣро-синіе
45	Крѣпостныя почтово-голубинныя станціи.	Темно-зеленый съ алой выпушкой 4209.	Темно-зеленый съ алой выпушкой вокругъ.	А л ы я, на воротникѣ, рубахахъ и по нижнему краю.	Темно-зеленые съ алой выпушкой 4169.	Бѣлый.	
46	Мастеровыя инженерныя команды.	Темно-зеленый съ алой выпушкой 4209.	Темно-зеленый съ алой выпушкой вокругъ.	А л ы я, на воротникѣ, рубахахъ и по нижнему краю.	Темно-зеленые съ алой выпушкой. 4169.	Бѣлый.	
47	Постоянныя военные госпитали	Н ѣ ъ.	Н ѣ т ъ.	Свѣтло-синій.	Свѣтло-синіе 4144.	Бѣлый.	
48	Мѣстныя лазареты	Н ѣ т	Н ѣ т ъ.	А л ы я.	Свѣтло-синіе 4144.	Бѣлый.	
VI. Штабы и Управленія							
а) Штабы корпусовъ.							
49	Гренадерскаго	Н ѣ ъ.	Н ѣ ъ.	А л ы я.	Ж е л т ы е 4152.	Желтый.	} Шаровары сѣро-синіе.
50	Армейскыхъ	Н ѣ т ъ.	Н ѣ т ъ.	А л ы я.	А л ы е 4140.	Желтый.	
б) Штабы дивизій.							
51	Гренадерскихъ	Н ѣ т ъ.	Н ѣ т ъ.	А л ы я.	По цвету соответствующихъ дивизій. 4156, 4229, 4155, 4152.	Желтый.	} Въ Кавказской дивизіи металлическій приборъ—бѣлый.
52	Пѣхотныхъ	Н ѣ т ъ.	Н ѣ т ъ.	А л ы я.	А л ы е 4140.	Желтый.	
53	Стрѣлковыхъ	Н ѣ т ъ.	Н ѣ т ъ.	Малиновый.	М а л и н с ы е 4157.	Желтый.	
в) Штабы бригадъ.							
	Пѣхотныхъ	Н ѣ т	Н ѣ т ъ.	А л ы я.	4140.	Желтый.	

№№ по по- рядку	НАИМЕНОВАНИЕ.	Цветъ лацкана.	Цветъ воротника.	Цветъ выпушекъ на рубахахъ, шарова- рахъ и фуражкахъ.	Цветъ погонъ и №№ ихъ по номен- клатурѣ.	Цветъ металличе- скаго прибора.	ПРИМѢЧАНІЕ.
55	Стрѣлковыхъ	Н ѣ т ъ.	Н ѣ т ъ.	Малиновыл.	М а л и н о в ы е. 4157	Ж е л т ы й.	Шаровары темно-зеленые.
56	Артиллерійскихъ	Н ѣ т ъ.	Н ѣ т ъ.	Аля, на воротникѣ рубахъ и по нижне- му краю.	А л ы е. 4140		
57	Штабы округовъ. г)	Н ѣ т ъ.	Н ѣ т ъ.	А л ы я.	А л ы е. 4140		
58	Штабы крѣпостей д)	Н ѣ т ъ.	Н ѣ т ъ.	А л ы я,	А л ы е. 4140	Ж е л т ы й.	Шаровары сѣро-синие.
59	Мѣстныхъ бригадъ	Н ѣ т ъ.	Н ѣ т ъ.	А л ы я.	Темно-зеленый съ алой выпушкой 4169.		
60	Уѣздныхъ воинскихъ начальниковъ	Н ѣ т ъ.	Н ѣ т ъ.	А л ы я.	А л ы е. 4140	Ж е л т ы й.	Шаровары сѣро-синие.
61	Инспекторовъ артиллеріи	Н ѣ т ъ.	Н ѣ т ъ.	Аля на воротникѣ рубахъ и по нижне- му краю.	А л ы е. 4140	Ж е л т ы й.	
62	Инспекторовъ инженерной части округовъ и ихъ штабы *)	Н ѣ т ъ.	Н ѣ т ъ.		А л ы е. 4140	Б ѣ л ы й.	
63	Округныхъ	Н ѣ т ъ.	Н ѣ т ъ.	Какъ въ соответ- ствующихъ глав- ныхъ управленіяхъ.	Какъ въ соответст- вующихъ главныхъ управ- леніяхъ. 4141, 4140, 4162, 4143, 4220, 4157.	Какъ въ соответ- ствующихъ глав- ныхъ управленіяхъ.	Шаровары сѣро-синие. Гдѣ положено выпушки и по нижнему краю ворот- никовъ рубахъ.
64	Крѣпостныхъ	Н ѣ т ъ.	Н ѣ т ъ.				

Исправлено согласно пр. в. 1913 г. № 631.

§ 60. Синяя фланелевая рубаша для нижнихъ чиновъ: гребцовъ приморской крѣпостной артиллеріи, Одесскаго морского баталіона, минныхъ ротъ и Аму-Дарьинской флотиліи.

(Пр.: 1885 г. № 79, 1892 № 100, 1904 г. № 635 и 1909 г. № 369).

801—802 *Станъ рубахи* сшивается по бокамъ изъ двухъ половинъ: передней и задней, изъ коихъ задняя длиннѣе передней на $\frac{1}{2}$ вершка. Длина рубахи (по срединѣ) сзади $17\frac{1}{2}$ — 18 вершковъ. Передняя половина стана оставляется недошитой къ задней, внизу (въ подолѣ) на $\frac{1}{2}$ вершка. Ширина рубахи, какъ въ плечахъ, такъ и въ подолѣ, $15\frac{1}{2}$ верш. Верхняя часть рубахи, на протяженіи: сзади на $5\frac{1}{2}$ вершковъ отъ шва воротника, а спереди на $\frac{1}{2}$ вершка длиннѣе передняго разрѣза, дѣлается кругомъ изъ двойной фланели, (см. § 206) для чего съ лицевой стороны на рубаху нашивается второй слой фланели: воротникъ рубахи дѣлается также изъ двойной фланели и подшивается къ двойной верхней ея части; по нижнему-же краю нашиваемый на рубаху съ лицевой стороны второй слой фла-

нели пристрачивается къ ней сквозною строчкою. Въ станѣ рубахи дѣлается спереди, по срединѣ, разрѣзъ длиною $4\frac{3}{4}$ —5 вершковъ, къ разрѣзу этому, съ лѣвой его стороны и по всей его длинѣ, пришивается полоска изъ двойной фланели, шириною $\frac{3}{4}$ — $\frac{7}{8}$ верш., отходящая отъ воротника на $\frac{1}{2}$ вершка, въ видѣ свободнаго клапана; нижній конецъ этой полоски пристрачивается двойною строчкою къ рубахѣ, вровень съ краемъ двойной фланелевой нашивки; на полоскѣ этой просѣкаются и обметываются двѣ петли, а на противоположной сторонѣ разрѣза нашиваются 2 металлическія черныя лакированныя пуговицы, діаметромъ $\frac{3}{8}$ вершка. На плечахъ рубахи дѣлается, по двойной фланели, двойная строчка, для образованія наплечныхъ погончиковъ, а въ лицевомъ (верхнемъ) слой фланели вырѣзываются, на погончикахъ этихъ, стрѣлки, съ прострочкою по обрѣзаннымъ краямъ, такъ что рубаха въ этомъ мѣстѣ имѣетъ, съ каждой стороны, по стрѣлкѣ изъ одного (нижняго) слоя фланели, длиною $1\frac{1}{4}$ вершка, а шириною у пришива воротника— $\frac{7}{8}$ вершка. Рукава съ ластовицами вшиваются въ станъ безъ складокъ; длина и ширина каждой ластовицы $2\frac{1}{2}$ —3 вершка. Ширина рукавовъ: вверху

у пришива къ стану (безъ ластовицы) 5 вершковъ, а внизу (у пришива обшлаговъ) $3\frac{1}{2}$ вершка; длина рукавовъ съ обшлагами по росту, отъ $10\frac{1}{2}$ до $11\frac{1}{2}$ вершковъ. Рукава у пришива обшлаговъ имѣютъ разрѣзъ на 1 вершокъ, по линіи задняго шва, съ загибомъ разрѣзныхъ краевъ на внутреннюю сторону. На разстояніи 2 верш. отъ пришива обшлаговъ, на рукавахъ дѣлается по 5 складокъ, которыя у обшлаговъ прострачиваются по концевому (пришитому къ обшлагамъ) краю; ширина этихъ складокъ у прострочки $1\frac{1}{2}$ вершка; онѣ располагаются на $1-1\frac{1}{4}$ вершка отъ разрѣза, а затѣмъ, на одинаковомъ между собою разстояніи. Къ рукавамъ пришиваются обшлага, шириною въ отдѣлкѣ 2 верш., изъ двойной синей фланели, съ нашивкою снаружи алаго кумача см. § 218, обшлага эти пришиваются къ рукавамъ такимъ образомъ, что конецъ рукава (со складками) напускается между двойнымъ слоемъ фланели, и затѣмъ обшлагъ пристрачивается къ обшлагоу сквозною строчкою, а равно прострачивается по остальнымъ краямъ кругомъ. На каждомъ обшлагѣ, боковые края котораго составляютъ продолженіе разрѣза рукава, съ одной стороны нашивается металлическая черная лакированная пуговица, діаметромъ $\frac{3}{8}$ вершка, а на другой сторонѣ, въ соответственномъ ей мѣстѣ, просѣкается обметанная петля.

Воротникъ рубахи двойной, изъ двухъ слоевъ синей фланели; форма его трапециoidalная; длина его: по верхнему краю 9 вершк., по серединѣ — 10 вершковъ и по нижнему краю, у пришива къ вороту рубахи, — $10\frac{1}{2}$ вершковъ; ширина (вышина) воротника, по серединѣ 5 вершковъ. На фланелевомъ (двойномъ) воротникѣ нашивается, съ лицевой (отворачиваемой на лицо) стороны, алый кумачъ, который покрываетъ воротникъ и, сверхъ того, продолжается въ видѣ отворотовъ по внутреннимъ краямъ передняго разрѣза рубахи; кумачевый отворотъ, съ лѣвой стороны, нашивается по краю разрѣза, а не по пришиваемой въ этомъ мѣстѣ полоскѣ; ширина кумачевыхъ отворотовъ вверху у ихъ начала, $2\frac{1}{2}$ — $2\frac{3}{4}$ вершка, а затѣмъ ширина эта, постепенно уменьшаясь, равняется внизу, у ихъ окончанія, $\frac{7}{8}$ вершка.

Примѣчанія: 1 Для нижнихъ чиновъ минныхъ ротъ, на аломъ воротникѣ фланелевой рубахи, сверхъ того, нашивается, на $\frac{1}{4}$ вершка отъ края, вытисненная бѣлая полоска, шириною $\frac{8}{16}$ вершка, идущая по краямъ воротника и нагрудныхъ отворотовъ. Полоска эта можетъ быть замѣняема соответствующею нашивкою бѣлой тесьмы, вышеуказанной ширины.

2. Для нижнихъ чиновъ Аму-Дарьинской флотиліи полагается на фланелевую рубашку синій *) воротникъ.

Для рулевыхъ и кочегаровъ Аму-Дарьинской флотиліи вышиваются нарукавные знаки отличія красною бумагсю на синей фланели (см. § 257).

Эти знаки отличія нашиваются на лѣвомъ рукавѣ фланелевой рубахи выше локтевого сгиба, надъ отличіями за сверхсрочную службу, и дѣлаются діаметромъ въ $1\frac{7}{8}$ вершка.

*) Исправлено согл. Ц. Г. И. У. 1911 г. № 21.

Табель синей фланелевой рубахи, установленной приказомъ по воен. вѣд.

1885 г. № 79.

(Пр. 1885 г. № 174).

I.

Для нижнихъ чиновъ (гребцовъ) Приморской крѣпостной артиллеріи.

		Руб.	Коп.	
С р о к ъ 2 г о д а.	{	Синей фланели, шириною 34 вершка, 2 арш.		
		1 вершокъ, — деньгами	4	64
		Алаго кумача на обшивку воротника и обшлаговъ — деньгами	—	9
		На шитье, нитки и пуговицы	—	5
II.				
Для строевыхъ нижнихъ чиновъ минныхъ ротъ.				
С р о к ъ 2 г о д а.	{	Синей фланели, шириною 34 вершка, 2 аршина 1 вершокъ, — деньгами	4	64
		Алаго кумача на обшивку воротника и обшлаговъ, съ вытисненными бѣлыми полосками, или съ нашивкою бѣлевою тесьмою — деньгами	—	16
		На шитье, нитки и пуговицы	—	3

§ 61. Рабочая рубашка синяго неворсованнаго сукна *).

(Пр. 1913 г. № 556 и У Г И. У. 1913 г. № 34).

Рабочая рубашка шьется изъ синяго неворсованнаго сукна нѣсколько въ талию, по размѣрамъ на шесть ростовъ, безъ кармановъ, карманныхъ клапановъ и погоновъ. Рубаха состоитъ изъ спинки, двухъ боковъ, воротника и двухъ рукавовъ. 803.

Спинка дѣлается цѣльная или сшивная по серединѣ: всѣ размѣры спинки указаны въ табели мѣръ. Къ спинкѣ пришиваются два бока — лѣвый и правый. Борты ихъ (края) сверху до талии отвѣсно

*) Согласно пр. 1914 №№ 4 и 49 при выпускѣ на срочное довольствіе въ мирное время, для пошенія при парадной и обыкновенной формахъ, на рубаху нижнихъ чиновъ авіаціонныхъ и воздухоплавательныхъ частей, нашиваются: а) алые сутажные шнуры по борту, по верхнему и нижнему краямъ воротника и по верхнему краю обшлаговъ; б) пуговицы бѣлаго металла, съ орломъ и топорами, большого размѣра, числомъ 5, по лѣвому борту куртки; в) алые пристежные погоны съ пуговицей, какъ на походной рубахѣ образца 1913 года (см. § 59).

прямые, отъ талии имѣютъ скось внутрь по табели мѣръ. Спереди бока заходятъ одинъ на другой у талии на $2\frac{7}{8}$ —3 вершка, а внизу (у нижняго края) на $3\frac{3}{4}$ —4 вершка.

Края бортовъ подгибаются внутрь: лѣвый— на 1 верш., а правый на $\frac{1}{4}$ вершка, свободный край лѣваго подгиба подшивается черезъ край, а самые перегибы прострачиваются машиннымъ швомъ въ разстояніи около $\frac{1}{16}$ вершка отъ края. Рубашка застегивается помощью четырехъ большихъ и одной малой желѣзныхъ петель съ такими же крючками. Большіе крючки, шириною около $\frac{1}{4}$ верш. и длиною оксло $\frac{3}{8}$ вершка, пришиваются къ внутренней сторонѣ лѣваго борта въ разстояніи $\frac{3}{8}$ вершка отъ наружнаго края, при чемъ верхній крючекъ въ $\frac{3}{4}$ верш. отъ края верхняго сръза, нижній на талии, всѣ четыре въ равномъ между собою разстояніи; прикрѣпленіе крючковъ производится посредствомъ пропусканія ихъ лапокъ подъ суконный загибъ борта, для чего подгибъ прорѣзается и послѣ вкладыванія туда лапокъ крючка зашивается, лапки пришиваются къ подгибу. Малый крючокъ пришивается въ верхнемъ углу лѣваго борта (по равнодѣлящей) съ внутренней стороны такъ, чтобы наружный край его былъ на линіи тѣхъ же краевъ большихъ крючковъ; малый крючокъ пришивается къ подогнутому краю посредствомъ суконной накладки на лапки его. Къ правому борту съ наружной его стороны на мѣстахъ соотвѣтственно крючкамъ пришиваются четыре большія и одна малая проволочныя желѣзныя петли, при чемъ малая петля пришивается въ разстояніи 3 вершковъ отъ края борта у самаго пришивнаго воротника, а большія въ разстояніи около $2\frac{5}{8}$ верш. отъ края того же борта,—закрѣпленіе этихъ петель производится посредствомъ суконныхъ накладокъ на лапки петель, пришиваемыхъ черезъ край къ правому борту.

Воротникъ изъ того же сукна, стоячій съ прямоугольными концами, вышиною въ 1 вершокъ, одинарный, мягкій, съ загибомъ верхняго и боковыхъ краевъ внутрь на $\frac{1}{4}$ верш., подбивается рубашечнымъ холстомъ или защитнаго цвѣта равентухомъ, съ подогнутыми внутрь краями; по верхнему и боковымъ краямъ воротникъ прострачивается сквозь подбой въ разстояніи отъ $\frac{1}{16}$ — $\frac{1}{8}$ вершка отъ этихъ краевъ. Воротникъ, длиною по табели мѣръ, пришивается къ верхнимъ краямъ боковъ и спинки такъ, чтобы своими концами не доходилъ до края лѣваго борта на 1 верш. и до края праваго борта на $1\frac{1}{2}$ вершка: лѣвый конецъ воротника, на протяженіи одного вершка отъ края, подбивается еще кускомъ того же сукна швомъ черезъ край. Для застегиванія воротника, къ нему пришиваются двѣ желѣзныя малыя проволочныя петли и такіе же два крючка; крючки— на лѣвомъ концѣ изнутри, на $\frac{1}{16}$ вершка отъ его края, пропуская лапки крючковъ подъ суконный подбой, верхній крючокъ на $\frac{1}{4}$ верш. ниже верхняго края воротника, а нижній— на $\frac{1}{8}$ — $\frac{3}{16}$ верш. отъ пришивнаго шва воротника. Петли пришиваются на правомъ концѣ воротника снаружи на разстояніи 1— $1\frac{1}{2}$ верш. отъ края соотвѣтственно крючкамъ; закрѣпляются петли посредствомъ пришитыхъ черезъ край суконныхъ накладокъ на лапки петель.

Рукава съ приставными обшлагами. Самые рукава выкраиваются цѣльные и имѣютъ одинъ только локтевойшовъ, заканчивающійся нитяною скрѣпою, не доходя на $1\frac{3}{4}$ —2 вершка до края; края свободной части шва подгибаются внутрь на $\frac{1}{8}$ вершка и прострачиваются.

Размѣры рукава по табели мѣръ.

Обшлага, шириною $1\frac{1}{2}$ верш. и длиною по табели мѣръ, по всѣмъ четыремъ краямъ подгибаются на $\frac{1}{4}$ верш. внутрь и прострачиваются. Обшлага накладываются на нижніе концы рукавовъ такъ, чтобы верхніе края обшлаговъ были на $\frac{1}{4}$ — $\frac{1}{2}$ вершка отъ нижняго конца рукавовъ, въ такомъ положеніи обшлага пристрачиваются къ рукавамъ швомъ на $\frac{1}{16}$ верш. ниже верхнихъ краевъ обшлаговъ; при этомъ боковые концы обшлага должны составлять продолженіе подогнутыхъ краевъ свободной части локтевого шва. Обшлагъ ординарный, подбивается рубашечнымъ холстомъ или защитнымъ равентухомъ; края подбоя подгибаются внутрь и пристрачиваются къ обшлагоу, при чемъ верхній край подбоя долженъ быть не ниже верхняго края обшлага. Каждый обшлагъ имѣетъ двѣ сквозныя продольныя петли, длиною около $\frac{1}{2}$ вершка такъ, чтобы наружные ихъ концы были въ разстояніи $\frac{3}{16}$ — $\frac{4}{16}$ верш. отъ наружнаго края обшлага и чтобы разрѣзъ петель приходился въ разстояніи $\frac{3}{8}$ вершка отъ верхняго и нижняго краевъ обшлага соответственно; на другихъ концахъ обшлаговъ пришиваются по двѣ черныя панталонныя пуговицы соответственно петлямъ.

Въ подолѣ рубахи между спинкою и боками допускается съ каждой стороны по одному клину, вышиною не болѣе 4-хъ вершковъ и шириною въ основаніи не болѣе 2-хъ вершковъ.

При измѣреніи готовыхъ рубахъ допускаются такія-же отступленія отъ табели мѣръ, какъ и въ походной суконной рубахѣ.

Т А Б Л И Ц А

лекаль суковной рабочей рубахи для воздухоплавательных частей.

№№ ростовъ.	Первый.	Второй.	Третій.	Четвертый.	Пятый.	Шестой.
Лекала и ихъ измѣренія.						
Лекало 1-е. Спина (половина).						
1) Отъ мѣста пришива воротника по среднѣмъ снѣжкамъ до низа	5 ¹ / ₄	15 ³ / ₄	16 ¹ / ₄	16 ³ / ₄	17	17 ¹ / ₄
2) Ширина снѣжки на разстояніи отъ мѣста пришива воротника въ 1, 2 и 3 ростахъ по 3 ¹ / ₂ верш., а въ 4, 5 и 6 ростахъ по 3 ³ / ₄ верш.	4 ⁷ / ₈	4 ⁷ / ₈	5 ¹ / ₈	5 ¹ / ₈	5 ¹ / ₄	5 ¹ / ₄
3) Ширина въ таліи		2 ³ / ₄	3	3	3	3
4) Ширина внизу	3 ¹ / ₄	3 ¹ / ₄	3 ³ / ₈	3 ³ / ₈	3 ⁵ / ₈	3 ⁵ / ₈
Лекало 2-е. Бокъ.						
1) Длина спереди отъ мѣста пришива воротника до низа	14 ³ / ₄	15 ¹ / ₄	15 ³ / ₄	16	16 ¹ / ₄	16 ³ / ₈
2) Ширина гривенки подъ погономъ	3 ⁵ / ₈	3 ⁵ / ₈	3 ³ / ₄	3 ³ / ₄	4	4
3) Ширина въ груди въ разстояніи отъ мѣста пришива воротника въ 1, 2 и 3 ростахъ 3 ¹ / ₄ верш., а въ 4, 5 и 6 ростахъ—3 ¹ / ₂ верш.	6 ¹ / ₂	6 ¹ / ₂	6 ⁵ / ₈	6 ⁵ / ₈	6 ⁷ / ₈	6 ⁷ / ₈
4) Ширина подъ вырѣзомъ проймы	9 ³ / ₄	9 ⁷ / ₈	10	10 ¹ / ₄	10 ¹ / ₂	10 ³ / ₄
5) Ширина въ таліи	9 ³ / ₄	10	10 ¹ / ₄	10 ³ / ₈	10 ¹ / ₂	10 ³ / ₄
6) Ширина внизу при сегментѣ ³ / ₄ вершка .	12 ¹ / ₂	12 ¹ / ₂	13	13	13 ¹ / ₄	13 ¹ / ₄
Лекало 3-е. Рукавъ.						
1) Длина отъ высшей точки до низа	12 ³ / ₄	13	13 ¹ / ₂	13 ³ / ₄	14	14
2) Ширина подъ проймами	9 ³ / ₄	9 ³ / ₄	10	10	10 ¹ / ₄	10 ¹ / ₄
3) Ширина внизу у пришива обшлага	6 ¹ / ₄	6 ¹ / ₄	6 ¹ / ₄	6 ¹ / ₄	6 ¹ / ₄	6 ¹ / ₄
Лекало 4-е. Обшлагъ.						
Длина	6 ¹ / ₄	6 ¹ / ₄	6 ¹ / ₄	6 ¹ / ₄	6 ¹ / ₄	6 ¹ / ₄
Ширина		2	2	2	2	2
Лекало 5-е. Воротникъ.						
Длина	11	11	11 ¹ / ₄	11 ¹ / ₄		
Высота	1 ³ / ₈	1 ³ / ₈			1 ³ / ₈	1 ³ / ₈

Примѣчаніе: Всѣ размѣры показаны въ вершкахъ.

Т А Б Е Л Ь

МѢРЪ СУЖЕНОЙ РУБАХИ ДЛЯ ВОЗДУХОПЛАВАТЕЛЬНЫХЪ ЧАСТЕЙ.

№№ ростовъ.	РОСТЪ ЛЮДЕЙ, СООТВѢСТВУЮЩІЙ НОМЕРАМЪ МѢРОКЪ.		Длина отъ пришива воротника по середины спинки.		Ширина спинки въ разстояніи отъ при- шива воротника: 1—3 рост. 3 ¹ / ₂ верш. и въ 4—6 рост. 3 ¹ / ₂ верш.		Длина спереди отъ пришива ворот- ника до низа.		Длиной.	Прав- ый.						
									При- вын.							
1	Отъ 2 арш. 2 верш. до 2 арш. 3 ⁷ / ₈ верш. включ.		15	9 ¹ / ₄	14 ¹ / ₂	5 ¹ / ₄	6	25 ⁹ / ₄	23 ¹ / ₄	14 ⁷ / ₈	13 ¹ / ₄	4 ⁵ / ₈	5 ⁷ / ₄	1 ¹ / ₂	10 ¹ / ₂	1
2	2 4 2	5 ⁷ / ₈	15 ¹ / ₂	9 ¹ / ₄	16	6	26 ¹ / ₄	23 ³ / ₄	14 ⁷ / ₈	13 ³ / ₄	4 ⁵ / ₈	5 ⁹ / ₄	1 ¹ / ₂	10 ¹ / ₂	1	
3	2 6 2	7 ² / ₈ * *	16	9 ³ / ₄	15 ¹ / ₂	5 ³ / ₈	26 ³ / ₄	24	15 ¹ / ₂	14	4 ³ / ₄	5 ³ / ₄	1 ¹ / ₂	10 ³ / ₄	1	
4	* 2 7 ¹ / ₂ * 2	8 ⁷ / ₈ *	16 ¹ / ₂	9 ³ / ₄	15 ³ / ₄	5 ³ / ₈	27 ¹ / ₄	24 ¹ / ₄	16 ¹ / ₂	14 ¹ / ₄	4 ³ / ₄	5 ³ / ₄	1 ¹ / ₂	10 ³ / ₄	1	
5	2 9 2	11 * *	16 ³ / ₄	10	16	5 ⁵ / ₈	27 ³ / ₄	24 ³ / ₄	16	14 ¹ / ₄	4 ⁷ / ₈	5 ⁵ / ₄	1 ¹ / ₂	11	1	
6	11 и выше		17	10	16 ¹ / ₄	5 ⁵ / ₈	28 ¹ / ₄	25 ¹ / ₄	16	14 ¹ / ₂	4 ⁷ / ₈	5 ⁵ / ₄	1 ¹ / ₂	11	1	

Примечаніе. Всѣ размѣры показаны въ вершкахъ.

РАСЧЕТЪ

отпуска матеріаловъ на рубаху синяго сукна.

№№ ростовъ.	СУКНА СИНЯГО.	Подкладочнаго холста указанной 8-ми вершковой ширины.
1	1 арш. 10 верш. 1 др.	} 5 вершковъ.
2	1 „ 11 „ 2	
3	1 12 „ 2	
4	1 12 „ 26 „	
5	1 13 „ 18 „	
6	1 14 18	

§ 62. Суконная рубашка для строевыхъ нижнихъ чиновъ гвардейскихъ и армейскихъ частей, расположенныхъ въ Петербургѣ и на Охтенскомъ пороховомъ заводѣ и занимающихъ тамъ караулы *).

(Пр. 1891 г. № 152).

804. Рубашка строится изъ верблюжьяго башлычнаго сукна, по прилагаемому при семъ рисунку, двухбортная, въ талію, по росту, такимъ

*) Довольствіе суконными рубашками распространено на слѣдующія войсковыя части: 1) пр. 1900 № 42—на строевыхъ нижнихъ чиновъ и хорныхъ музыкантовъ гарнизона Кронштадта; 2) пр. 1902 № 444—на строевыхъ нижнихъ чиновъ и музыкантовъ частей войскъ Свеаборгскаго гарнизона, кромѣ нижнихъ чиновъ Свеаборгской минной роты; 3) пр. 1903 № 215—на строевыхъ нижнихъ чиновъ, расквартированныхъ въ городахъ бывшаго Финляндскаго военнаго округа: Николайштадтѣ и Улеаборгѣ, и несущихъ тамъ караульную службу; 4) пр. 1904 № 657 — на строевыхъ нижнихъ чиновъ команды Главнаго Артиллерійскаго Полигона и 5) пр. 1905 № 714 — на всѣхъ какъ строевыхъ, такъ и нестроевыхъ нижнихъ чиновъ частей бывшаго Финляндскаго военнаго округа, за исключеніемъ нижнихъ чиновъ Свеаборгской и Выборгской крѣпостныхъ минныхъ ротъ, гарнизона Свеаборга и частей, расквартированныхъ въ г.г. Николайштадтѣ и Улеаборгѣ.

образомъ, чтобы она была свободна, не стѣсняла движеніе рукъ и тѣла и могла быть надѣваема подъ мундиръ; длина ея должна быть на 1 верш. короче мундира. Рубашка дѣлается безъ: кармановъ, карманныхъ клапановъ, обшлаговъ и погоновъ.

Спинка рубашки дѣлается цѣльная, или сшивная по срединѣ, въ послѣднемъ случаѣ и юбка дѣлается (по срединѣ) сшивною-же. Длина талии рубашки опредѣляется по росту; длина полъ отъ талии должна быть 6 верш., считая отъ нижней проволочной петли (крючка) рубашки, ширина полъ по низу не менѣе 2 арш. Полу спереди заходятъ одна на другую: у талии на $2\frac{7}{8}$ —3 верш., а внизу $3\frac{3}{4}$ —4 верш.

Борты рубашки прямые, съ перегибомъ у талии, до низа они нѣсколько скошены и образуютъ внизу острый уголъ. Ширина бортовъ не одинакова: правый бортъ отступаетъ отъ воротника на $1\frac{1}{2}$ верш., а лѣвый бортъ — на 1 верш., при чемъ верхніе края бортовъ дѣлаются нѣсколько вырѣзанными острымъ угломъ къ верху. Края бортовъ подгибаются внутрь, подшиваются черезъ край и прострачиваются, образуя кантъ шириною $\frac{1}{16}$ верш. Ширина загиба бортовъ: а) въ верху, обоихъ бортовъ и долевого края праваго борта $\frac{5}{16}$ — $\frac{3}{8}$ верш.; и б) продольнаго края лѣваго борта — 1 верш. Суконная рубашка застегивается на четыре большія и одну малую проволочныя петли съ такими-же крючками, пришиваемыми: крючки по лѣвому борту — съ внутренней его стороны, а петли по правому борту — съ наружной стороны. Большіе крючки, шириною $\frac{1}{4}$ верш. и длиною $\frac{3}{8}$ верш., укрѣпляются въ разстояніи $\frac{3}{8}$ верш. отъ долевого края борта и въ равномъ одинъ отъ другого разстояніи, при чемъ верхній крючекъ находится на $\frac{3}{4}$ верш. отъ верхняго края борта, а нижній на талии; прикрѣпленіе крючковъ производится посредствомъ пропусканія ихъ лапокъ подъ суконный загибъ борта и ихъ подшивки. Малый крючекъ пришивается въ верхнемъ углу лѣваго борта, посредствомъ суконной латки, накладываемой на лапки крючка. По правому борту, соотвѣтственно крючкамъ, нашиваются четыре большія и одна малая петли, при чемъ малая петля нашивается у самаго воротника, въ разстояніи 3 верш. отъ края борта, а большія петли на $2\frac{5}{8}$ верш. отъ того-же борта. Закрѣпленіе петель производится посредствомъ суконныхъ латокъ, накладываемыхъ на петли и подшиваемыхъ къ сукну рубашки.

Воротникъ изъ чернаго неворсованнаго сукна, стоячій, съ прямоугольными концами, вышиною 1 вершокъ, одинарный, мягкій, безъ прокладки, съ загибомъ краевъ внутрь на $\frac{1}{4}$ верш. подбивается рубашечнымъ холстомъ; кромѣ того лѣвый край воротника, на протяженіи 1 верш., подбивается еще чернымъ неворсованнымъ сукномъ. Воротникъ прострачивается кругомъ, на разстояніи $\frac{1}{8}$ вершка отъ краевъ. Для застѣгиванія воротника, на немъ нашиваются двѣ желѣзныя проволочныя петли съ такими-же крючками: а) крючки на лѣвомъ концѣ воротника, изнутри, на $\frac{1}{16}$ верш. отъ его края, пропуская ихъ лапки подъ суконный подбой; и б) петли на правонцѣ, снаружи, на нѣкоторомъ разстояніи отъ края воротника.

и закрѣпляются посредствомъ суконныхъ латокъ, нашиваемыхъ на лапки петель.

Рукава состоятъ изъ двухъ половинокъ, съ перегибомъ у локтя; ширина рукава вверху $4\frac{3}{4}$ верш., и внизу $3\frac{3}{4}$ верш.; нижній край рукава загибается внутрь на $\frac{5}{16}$ — $\frac{3}{8}$ верш., подшивается черезъ край и прострачивается кругомъ, въ разстояніи $\frac{1}{8}$ верш. Длина рукавовъ суконной рубашки должна быть на $\frac{1}{2}$ верш. короче противъ рукавовъ мундира.

ТАБЕЛЬ

довольствія суконными рубашками частей войскъ гвардіи и арміи, составляющихъ гарнизонъ г. Петербурга и Охтенскаго порохового завода и занимающихъ тамъ караулы.

Ср о в ѣ.	НАИМЕНОВАНИЕ ПРЕДМЕТОВЪ СНАБЖЕНІЯ.	На одного человѣка.				
		Матеріаловъ.			Денегъ.	
		Арш.	Верш.	Дроб.	Руб.	К.
3 г. *)	Для каждаго строевого нижняго чина и музыканта (хорнаго, барабанщика, горниста и трубача) вышеозначенныхъ частей:					
	Суконная рубашка:					
	Сукна верблюжьяго башлычнаго:					
	1) Для гвардейскихъ частей	1	11			
	2) Для армейскихъ частей	1	10			
	На воротникъ:					
	Сукна чернаго неворсованнаго .	—	—	20	—	—
	Подкладка къ воротнику:					
	Холста рубашечнаго .		1 1/2	—	—	—
	На ятки, крючки, шитье и проч.	—	—	—	—	6

*) Въ полкахъ: Кавалергардскомъ ЕЯ ВЕЛИЧЕСТВА и Л.-Гв. Конномъ, а также въ частяхъ гвардейской пѣшей и конной артиллеріи, срокъ рубашекъ 4 года.

§ 63. Гимнастическая (лѣтняя) рубаха образца 1912 года для всѣхъ нижнихъ чиновъ всѣхъ родовъ войскъ гвардіи и арміи.

(Пр. 1913 г. № 339 и Ц. Г. И. У. 1913 г. №№ 19 и 25).

806—812.

Лѣтняя рубаха русскаго покроя (косоворотка), безъ кармановъ, строится изъ раVENTУХА или хлопчатобумажной ткани защитнаго цвѣта. Воротникъ застегивается на боку у лѣваго плеча справа налѣво, рукава съ обшлагами, застегивающимися на 2 пуговицы; воротникъ и обшлага дѣлаются двойные. Станъ рубахи сшивается съ боковъ и въ плечахъ изъ двухъ половинокъ — передней и задней, выкроенныхъ по одному и тому же лекалу съ вырѣзанной посрединѣ вверху горловиною для пришива воротника. Съ боковъ стана въ верхней части вырѣзаются по лекалу круглыя проймы для пришива рукавовъ. Въ передней половинкѣ въ лѣвой сторонѣ у плеча дѣлается разрѣзъ отъ горловины внизъ, длиною въ 7 вершковъ. Внизу станъ рубахи подрубается машиннымъ швомъ двойнымъ загибомъ (рубцомъ) всего около $\frac{5}{16}$ — $\frac{1}{4}$ верш. (наружный размѣръ подрубки около половины этого). Въ станѣ рубахъ всѣхъ ростовъ для полноты могутъ вставляться внизу по одному клину, шириною внизу по подолу не менѣе $1\frac{1}{2}$ вершка, сходящіе постепенно на нѣтъ, не доходя до проймы.

Воротникъ изъ того же матеріала, стоячій, мягкій, двойной, высотой въ 1 верш. въ шитомъ видѣ, цѣльный изъ вдвое сложеннаго по длинѣ отрѣзка, но допускается и изъ 2 кусковъ одинаковой ширины и длины, наложенныхъ одинъ на другой, съ подгибомъ краевъ внутрь. Воротникъ прострачивается по верхнему и по боковымъ краямъ, а нижнимъ краемъ пристрачивается къ рубашкѣ, охватывая край горловины съ двухъ сторонъ съ загибомъ краевъ обѣихъ стѣнокъ воротника внутри на $\frac{1}{8}$ — $\frac{3}{16}$ вершка. Для застегиванія воротника на правомъ его концѣ просѣкаются и обметываются двѣ петли, наружными ихъ концами въ разстояніи $\frac{1}{4}$ вершка отъ края воротника, въ такомъ же разстояніи просѣкаются петли и отъ верхняго и нижняго краевъ воротника, при этомъ разстояніе между петлями около $\frac{1}{2}$ вершка. Пуговицы подъ цвѣтъ рубахи, пришиваются въ соответствующихъ петлямъ мѣстахъ на лѣвомъ концѣ воротника. Отъ мѣста застегиванія воротника книзу идетъ разрѣзъ, къ краямъ котораго пришивается по одной накладкѣ того же матеріала, выкраиваемой по лекаламъ; верхніе концы этихъ накладокъ вшиваются между стѣнками воротника, а нижніе концы, наложенные одинъ на другой (правый на лѣвый), прострачиваются въ видѣ четырехугольника, съ разстояніемъ между верхней и нижней строчкой въ $\frac{1}{2}$ верш. Верхняя наружная накладка, охватывая своими стѣнками край передняго разрѣза, пристрачивается къ нему и должна быть цѣльная; край накладки прострачивается по длинѣ. Накладка эта можетъ быть цѣльная изъ вдвое сложеннаго по длинѣ отрѣзка раVENTУХА (мате-

ріала рубахи) или изъ двухъ кусковъ одинаковой ширины и длины, наложенныхъ одинъ на другой и сшитыхъ съ подгибомъ краевъ внутрь. Въ верхней наружной накладкѣ просѣкаются вдоль ея двѣ петли: середина верхней петли на разстояніи $1\frac{1}{2}$ вершка, а середина нижней—на разстояніи $4\frac{1}{4}$ вершка отъ пришива воротника.

Нижняя, внутренняя накладка пришивается къ лѣвому краю разрѣза такъ же, какъ и верхняя; она, какъ и верхняя накладка, можетъ быть цѣльная изъ вдвое сложеннаго по длинѣ отрѣзка равентуха (матеріала рубахи) или изъ двухъ кусковъ одинаковой ширины и длины, наложенныхъ одинъ на другой, сшитыхъ съ подгибомъ краевъ внутрь.

Пуговицы для застегиванія рубашки пришиваются снаружи нижней накладки на мѣстахъ, соотвѣтствующихъ петлямъ верхней накладки.

Для пристегиванія погонъ на плечахъ рубахи у плечевого шва пришиваются въ разстояніи $\frac{1}{4}$ вершка отъ пришива воротника по одной пуговицѣ, одинаковой съ пришитыми на воротникѣ, на накладкѣ и на обшлагахъ, для большей прочности пришива этихъ пуговицъ съ обратной стороны рубахи машиннымъ или ручнымъ швомъ подшиваются кусочки равентуха круглые или четырехугольные, съ діаметромъ или стороной около $\frac{1}{2}$ вершка; у пришива рукавовъ, въ разстояніи $\frac{1}{4}$ — $\frac{1}{2}$ вершка отъ шва рукава, сверху плеча нашивается перемычка изъ вдвое сложенныхъ и простроченныхъ съ загибомъ внутрь кусковъ равентуха, шириною въ шитомъ видѣ не менѣе $\frac{3}{8}$ верш. Длина этихъ перемычекъ въ готовомъ видѣ должна быть не менѣе $1\frac{1}{8}$ вершка, и не болѣе $1\frac{1}{4}$ вершка, пришиваются перемычки прочно по концамъ.

Рукава выкраиваются изъ цѣльнаго куска безъ клиньевъ. Рукавъ сшивается вдоль однимъ локтевымъ швомъ, который при пришивѣ рукава составляетъ продолженіе бокового шва стана рубахи, внизу рукава шовъ не доходитъ до конца на вершокъ, заканчиваясь нитяною закрѣпою, сдѣланною въ ручную; несшитые края рукавовъ подгибаются внутрь и прострачиваются. Внизу къ рукавамъ пристрачиваются того же матеріала двойные обшлага съ обхватомъ стѣнками ихъ краевъ рукавовъ. Обшлага, шириною въ готовомъ видѣ $1\frac{1}{2}$ верш., должны прикрывать нижніе края рукавовъ не менѣе, какъ на $\frac{3}{8}$ вершка. Рукавъ снизу у обшлага дѣлается гладкимъ, безъ сборокъ и складокъ. Обшлага пристрачиваются къ рукавамъ и прострачиваются кругомъ по краямъ машиннымъ швомъ. На наружныхъ концахъ обшлаговъ просѣкаются и обметываются по двѣ петли, а на внутреннихъ — въ соотвѣтствующихъ петлямъ мѣстахъ пришиваются пуговицы. Петли на обшлагахъ прорѣзаются параллельно нижнему краю рукава на разстояніи $\frac{3}{8}$ вершка отъ верхняго и нижняго краевъ обшлага и на такомъ же разстояніи находятся наружные концы петель отъ бокового края обшлага. Прямой (пѣхотный) обшлагъ цѣльный изъ вдвое сложеннаго по длинѣ отрѣзка, но допускается и изъ двухъ кусковъ одинаковой ширины и длины, наложенныхъ одинъ на другой, сшитыхъ съ подгибомъ краевъ внутрь. Обшлагъ съ мыскомъ (кавалерійскій) долженъ состоять изъ двухъ сложенныхъ, какъ указано, кусковъ.

Лѣтняя рубаха строится на шесть ростовъ, согласно табели мѣръ

рубахи. Раскрой рубахи производится по размѣрамъ лекаль Техническаго Комитета Главнаго Интендантскаго Управленія.

Станъ рубахи долженъ выкраиваться непременно вдоль раVENTУха, прочія же части, въ томъ числѣ и клинья, вставляемые въ станъ рубахи, вдоль или поперекъ, какъ удобнѣе. Всѣ рубахи за исключеніемъ 5 и 6 ростовъ шириною въ подолѣ соответствують обычной ширинѣ раVENTУха и потому клиньевъ въ бокахъ не требуютъ, въ рубахахъ же 5 и 6 ростовъ необходимы клинья, какъ указано выше.

Рубахи должны сшиваться на машинахъ, ручнымъ или машиннымъ способомъ дѣлаются закрѣпки и пришиваются пуговицы. Швы должны проходить отъ краевъ сшиваемыхъ частей: у одной—около $\frac{2}{16}$ вершка, у другой, обхватывающей край первой, — около $\frac{5}{16}$ верш., быть ровными, безъ пропусковъ, хорошо расправленными и края швовъ пристрочены. Въ одномъ верхкѣ машиннаго шва должно быть 14—16 стежковъ.

Прострочка должна быть ровная, аккуратная, идти параллельно краю на разстояніи $\frac{1}{16}$ — $\frac{2}{16}$ вершка и имѣть въ одномъ верхкѣ 15—18 стежковъ. Петли на рубашкѣ должны прометываться на машинѣ или въ ручную, прочно и аккуратно. Пуговицы на рубашкѣ должны быть диаметромъ $\frac{3}{8}$ вершка, кокосовыя или другого прочнаго матеріала, но не бѣльевыя и не кожаныя и подходить подъ цвѣтъ защитнаго раVENTУха. Пришивать пуговицы слѣдуетъ прочно суровою льняною ниткою. Рубаха должна сшиваться окрашенною въ защитный цвѣтъ льняною ниткою или катушечной бумажной № 30 сѣраго или защитнаго цвѣта, выдерживающей разрывъ $3\frac{1}{4}$ фунта. Обметка петель можетъ производиться болѣе тонкою катушечною ниткою № 50, такого же цвѣта и выдерживающей разрывъ не менѣе 2-хъ фунтовъ. Въ рубахѣ, кромѣ клиньевъ въ бокахъ, допускаются еще надставки въ нижней накладкѣ, пришиваемой къ лѣвой сторонѣ разрѣза, но съ тѣмъ, чтобы накладка эта была не болѣе, какъ изъ двухъ кусковъ.

Въ размѣрахъ готовыхъ рубахъ допускаются колебанія противъ размѣровъ таблицы: 1) при измѣреніи длины и ширины стана рубахи и длины рукавовъ не болѣе $\frac{1}{8}$ вершка въ меньшую и $\frac{1}{4}$ вершка въ большую сторону и 2) при измѣреніи длины воротника, накладокъ, обшлаговъ и ширины рукавовъ вдвое, допускаются колебанія въ меньшую сторону до $\frac{1}{16}$ вершка, въ большую до $\frac{1}{8}$ вершка. При измѣреніи высоты воротника и ширины накладокъ отступленія отъ размѣровъ таблицы могутъ быть только самыя незначительныя.

По такому же описанію и тѣмъ же размѣрамъ шьется рубаха для кавалеріи и конной артиллеріи съ измѣненіемъ лишь формы обшлаговъ. Въ рубахахъ этихъ частей верхній край обшлага выкраивается мыскомъ по его срединѣ по лекалу.

Погоны для рубахи строятся по такому же описанію, какъ и для походной суконной рубахи.

Примѣчаніе. Нашивки изъ тесьмы или сукна, установленныя приказомъ по воен. вѣд. 1912 г. № 218 въ гвардейскихъ частяхъ для отличія ихъ между собою, полагается имѣть и на гимнастическихъ рубахахъ нижнихъ чиновъ гвардейскихъ частей, согласно вѣдомости № 2, приложенной къ тому приказу (см. § 58).

Т А Б Л И Ц А
размѣровъ лекалъ гимнастической рубахи образца 1912 года.

Лекала и ихъ измѣренія.	№№ ростовъ.					
	Первый.	Второй.	Третій.	Четвертый.	Пятый.	Шестой.
Лекало 1-е. Станъ рубахи (одна половинна).						
Длина (мѣрять посерединѣ отъ сръза горловины до вѣзу.	15 ³ / ₄	16	16 ¹ / ₂	17	17 ¹ / ₂	18
Ширина: а) въ плечахъ сверху съ угла на уголь	11	11	11 ¹ / ₄	11 ¹ / ₄	11 ⁵ / ₈	11 ⁵ / ₈
б) въ груди (въ спинѣ) между проймами по прямой ниже задняго сръза горловины на 3 ¹ / ₄ вершка.	10 ¹ / ₄	10 ¹ / ₄	10 ¹ / ₂	10 ¹ / ₂	10 ⁷ / ₈	10 ⁷ / ₈
в) подъ проймами по прямой съ угла на уголь.	14	14	14 ¹ / ₄	14 ¹ / ₄	14 ³ / ₄	14 ³ / ₄
г) по подолу съ угла на уголь вѣзу	14 ³ / ₄	14 ³ / ₄	14 ³ / ₄	14 ³ / ₄	16	16
Глубина вырѣза горловины.						
Спереди (въ передней половинкѣ)	1 ⁷ / ₈	1 ⁷ / ₈	1 ⁷ / ₈	1 ⁷ / ₈	1 ⁷ / ₈	1 ⁷ / ₈
Сзади (въ задней половинкѣ)	¹ / ₂	¹ / ₂	¹ / ₂	¹ / ₂	¹ / ₂	¹ / ₂
Величина сръза плеча отъ конца сръза горловины до линіи ширины плечъ.	1 ¹ / ₄	1 ¹ / ₄	1 ¹ / ₄	1 ¹ / ₄	1 ¹ / ₄	1 ¹ / ₄
Лекало 2-е. Рукавъ.						
Длина (мѣрять посерединѣ)	12 ¹ / ₄	12 ³ / ₄	13 ¹ / ₄	13 ³ / ₄	14 ¹ / ₄	14 ¹ / ₄
Высота выпуклости рукава сверху (мѣрять по направлению длины отъ линіи верхней ширины рукава до верху)	1 ³ / ₄	1 ³ / ₄	1 ³ / ₄	1 ³ / ₄	1 ³ / ₄	1 ³ / ₄
Ширина: а) сверху въ самой широкой части рукава (мѣрять съ угла на уголь).	10 ³ / ₄	10 ³ / ₄	10 ³ / ₄	10 ³ / ₄	11	11
б) въ локтѣ (мѣрять посерединѣ длины рукава).	10 ¹ / ₄	10 ¹ / ₄	10 ¹ / ₄	10 ¹ / ₄	10 ¹ / ₂	10 ¹ / ₂
в) внизу (мѣрять съ угла на уголь)	6 ³ / ₈	6 ³ / ₈	6 ³ / ₈	6 ³ / ₈	6 ³ / ₈	6 ³ / ₈
Лекало 3-е Обшлагъ.						
Длина	6 ¹ / ₂	6 ¹ / ₂	6 ¹ / ₂	6 ¹ / ₂	6 ¹ / ₂	6 ¹ / ₂
Высота	3 ¹ / ₂	3 ¹ / ₂	3 ³ / ₈	3 ¹ / ₂	3 ¹ / ₂	3 ¹ / ₂
Лекало 4-е. Воротничъ.						
Длина	10 ¹ / ₄	10 ¹ / ₄	10 ¹ / ₂	10 ¹ / ₂	10 ³ / ₄	10 ³ / ₄
Высота	2 ¹ / ₂	2 ¹ / ₂	2 ¹ / ₂	2 ¹ / ₂	2 ¹ / ₂	2 ¹ / ₂
Накладки на разрѣзъ спереди рубахи.						
Лекало 5-е. Верхняя наружная накладка.						
Длина	8	8	8	8	8	8
Ширина.	2	2	2	2	2	2
Лекало 6-е. Нижняя внутренняя накладка.						
Длина	8	8	8	8	8	8
Ширина.	1 ¹ / ₂	1 ¹ / ₂	1 ¹ / ₂	1 ¹ / ₂	1 ¹ / ₂	1 ¹ / ₂
Лекало 7-е. Погонь.						
Длина: а) посерединѣ	3 ¹ / ₄	3 ¹ / ₄	3 ¹ / ₂	3 ¹ / ₂	3 ³ / ₄	3 ³ / ₄
б) по наружному ребру.	3	3	3 ¹ / ₄	3 ¹ / ₄	3 ¹ / ₂	3 ¹ / ₂
Ширина.	1 ¹ / ₄	1 ¹ / ₄	1 ¹ / ₄	1 ¹ / ₄	1 ¹ / ₄	1 ¹ / ₄
Лекало 8-е. Язычень погона.						
Длина	3 ¹ / ₄	3 ¹ / ₄	3 ¹ / ₂	3 ¹ / ₂	3 ³ / ₄	3 ³ / ₄
Ширина: а) у пришива.	1	1	1	1	1	1
б) у свободнаго конца	¹ / ₂	¹ / ₂	¹ / ₂	¹ / ₂	¹ / ₂	¹ / ₂

Примѣчаніе: 1) Клинья, вставляемые въ бока рубахъ, должны имѣть ширину внизу отъ 1¹/₂ до 2¹/₂ верш., сверху постепенно сходить на нѣтъ, не достигая проймы рукава.

2) Всѣ размѣры въ этой таблицѣ показаны въ вершкахъ.

3) Нижняя накладка можетъ выкраиваться составной изъ двухъ кусковъ, но длинѣй.

4) Обшлагъ у кавалерійской рубашки дѣлается съ мыскомъ, выступающимъ надъ обшлагомъ на ³/₄ вершка.

Т А В Е Л Ь
МѢРЪ ГИМНАСТИЧЕСКОЙ РУБАХИ ОБРАЗЦА 1912 ГОДА И ПОГОНЬ.

№№ ростовъ.	Ростъ выданъ соответствующій номерамъ мѢРЪ.	Ш и р и н а.		Воротникъ.	Р у к а в ы.		Обшлага.	Накладки на разлѣзъ.		Пристенной погонь.					
		Спины	Подола.		Въ верху.	Ширине лавое.		Длина.	Длина.	Ширина.					
1	До 2 арш. 5 ⁷ / ₈ вершка	15 ¹ / ₄	9 ³ / ₄	13 ¹ / ₂ 14 ¹ / ₄	3 ³ / ₄	9 ³ / ₄	11 ¹ / ₂	5 ¹ / ₈ 4 ⁷ / ₈	6	1 ¹ / ₂	7	3 ¹ / ₄	3	1 ¹ / ₄	3 ¹ / ₄
2	Отъ 2 арш. 4 верш. до 2 арш. 5 ⁷ / ₈ верш.	√15 ¹ / ₂	9 ³ / ₄	13 ¹ / ₂ 14 ¹ / ₄	3 ³ / ₄	9 ³ / ₄	12	5 ¹ / ₈ 4 ⁷ / ₈	6	1 ¹ / ₂	7	1 ¹ / ₂	3	1 ¹ / ₄	3 ¹ / ₄
3	Отъ 2 арш. 6 верш. до 2 арш. 7 ³ / ₈ верш.	16	10 ¹ / ₄	13 ³ / ₄ 14 ¹ / ₄	4	10	12 ¹ / ₂	5 ¹ / ₈ 4 ⁷ / ₈	6	1 ¹ / ₂	7	1 ¹ / ₂	3	1 ¹ / ₄	3 ¹ / ₂
4	Отъ 2 арш. 7 ¹ / ₂ верш. до 2 арш. 8 ⁷ / ₈ верш.	√16 ¹ / ₂	10 ¹ / ₄	13 ³ / ₄ 14 ¹ / ₄	4	10	13	5 ¹ / ₈ 4 ⁷ / ₈	6	1 ¹ / ₂	7	1 ¹ / ₂	3	1 ¹ / ₄	3 ¹ / ₂
5	Отъ 2 арш. 9 верш. до 2 арш. 10 ⁷ / ₈ верш.	√17	10 ³ / ₈	14 ¹ / ₄ 15 ¹ / ₂	4 ¹ / ₄	10 ¹ / ₄	13 ¹ / ₂	5 ¹ / ₄	6	1 ¹ / ₂	7	1 ¹ / ₂	3	1 ¹ / ₂	3 ³ / ₄
6	Выше 2 арш. 11 вершк.	17 ¹ / ₂	10 ³ / ₈	14 ¹ / ₄ 15 ¹ / ₈	4 ¹ / ₄	10 ¹ / ₄	13 ¹ / ₂	5 ¹ / ₄	6	1 ¹ / ₂	7	1 ¹ / ₂	3	1 ¹ / ₂	3 ³ / ₄

Примѣчаніе: 1) Обшлагъ у канцлерійской рубахи дѣлается съ мискою, выступающимъ надъ обшлагомъ на ³/₄ вершка.
 2) Всѣ разлѣзы показаны въ вершкахъ.

РАСЧЕТЪ

отпуска матеріаловъ на гимнастическія рубахи образца 1912 года и на погоны къ нимъ.

№№ ростовъ.	Н а р у б а х у.		Н а п о о н ы.				
	Равентуха или хлопчатобумажной ткани указанной 15-ти вершковой ширины.		Сукна приборнаго (недекатированнаго).		Сукна защитнаго цвѣта.		Холста подкладочнаго (прокладва).
	Пѣхотная рубаха.	Кавалерійская рубаха.	На погоны.	На выпушки къ нимъ.	На подборъ.	На изычокъ.	
1	3 арш. 9 верш.	3 арш. 11 верш.	8,2 др.	5 др.	8,5 др.	5,3 др.	} 2 верш.
2	3 9 ¹ / ₂	3 11 ¹ / ₂					
3	3 11 ¹ / ₂	3 13 ¹ / ₂	8,8	5,3	9,1	5,7	
4	3	3 14 ¹ / ₂					
5	4	4	9,3	5,6	9,6	6,1	
6	4	4 4 ¹ / ₂					

§ 64. Бѣлая полотняная рубаха для нижнихъ чиновъ Одесскаго Морского баталіона и Аму-Дарьинской флотиліи.

(Пр.: 1885 г. №№ 79 и 174, 1892 г. № 100 и 1904 г. № 635).

Бѣлая полотняная рубаха, изъ фламскаго армейскаго полотна съ алыми кумачевыми: воротникомъ и обшлагами. Станъ рубахи сшивается, по бокамъ, изъ двухъ половинъ: передней и задней, изъ которыхъ задняя дѣлается на 1¹/₂ вершка длиннѣе передней. Длина рубахи (по срединѣ) сзади, отъ шва воротника, 18 — 19 вершковъ. Передняя половина стана оставляется не дошитою къ задней, внизу, на 1¹/₂—2 вершка. Ширина рубахи какъ въ плечахъ, такъ и въ подолѣ, 1 аршинъ. Въ верхвей и нижней частяхъ рубахи вшиваются стрѣлки: однѣ на плечахъ около воротника, а другія по бокамъ, у начала шива передней и задней половинъ стана, на ³/₄ вершка. Рукава (безъ ластовиць) вшиваются въ станъ безъ складокъ; ширина рукавовъ вдвое: вверху у пришива къ стану 5¹/₂ вершковъ, а внизу, у обшлаговъ:—2¹/₂—2³/₄ вершка, одна сторона ихъ (по наружному или верхнему шиву) прямая, а другая (внутренняя или нижняя) съ выгибомъ къ обшлагоу; рукава на 3 вершка отъ концовъ не сшиваются, по внутренней сторонѣ, а оставляются въ видѣ свободнаго разрѣза, съ загибомъ краевъ наружу, на ¹/₈—³/₁₆ вершка и съ про-

807 и 808.

строчкою ихъ; ширина рукавовъ у начала разрѣза $3\frac{1}{2}$ вершка; длина рукавовъ по росту, отъ $11\frac{1}{2}$ до $12\frac{1}{2}$ вершковъ. Обшлага алые кумачевые, прямые, шириною $1\frac{3}{4}$ вершка, нашиваются на концы полотняныхъ рукавовъ, пристрачиваются къ полотну по нижнему своему краю, и сшиваются съ полотномъ рукавовъ, за подъ лицо, по остальнымъ краямъ: верхнему (наружному) и боковымъ. На обшлагахъ, на разрѣзѣ рукавовъ, нашивается, на каждомъ, по одной металлической черной лакированной пуговицѣ, діаметромъ $\frac{5}{16}$ вершка, для застежки на которую дѣлается, въ соответственномъ мѣстѣ, простѣчная и обметанная петля.

Воротникъ изъ алаго кумача, подбивается фламскимъ армейскимъ полотномъ; верхній край его прямой, длиною 9 вершковъ, а боковые края на $5\frac{1}{2}$ вершковъ одинаковой длины со серединою, и затѣмъ продолжается, на $3\frac{1}{2}$ вершка, въ видѣ отворотовъ, такъ что общая длина ихъ — 9 вершковъ, ширина воротника по срединѣ $5\frac{1}{2}$ вершковъ, ширина отворотовъ: вверху у ихъ начала, $2\frac{1}{2}$ — $2\frac{3}{4}$ вершка, затѣмъ ширина эта постепенно уменьшается и равняется внизу, у ихъ окончанія, $\frac{7}{8}$ вершка. Края воротника сшиваются, за подъ лицо, съ краями полотна рубахи, съ нѣкоторымъ загибомъ краевъ внутрь при сшивкѣ. Отвороты воротника приходятся съ внутренней стороны верхняго передняго разрѣза рубахи, длина коего равняется $3\frac{1}{2}$ вершкамъ; у конца этого разрѣза нашивается, изнутри, полоска фламскаго армейскаго полотна длиною 2 вершка и шириною $\frac{5}{16}$ верш., служащая для скрѣпленія конца этого разрѣза и напускаемая на концы алыхъ отворотовъ, а на $\frac{3}{8}$ вершка выше этой полоски, края разрѣза соединены четверною, обшитою вмѣстѣ ниткою, длиною $\frac{1}{8}$ — $\frac{1}{4}$ вершка, чтобы они не расходились. На $2\frac{1}{2}$ вершка отъ нижняго края разрѣза, на обѣихъ сторонахъ его, нашиваются завязки изъ бѣлой кипорной тесьмы, шириною $\frac{1}{2}$ вершка и длиною по $5\frac{1}{2}$ —6 вершковъ. Швы рубахи дѣлаются: по кромкѣ черезъ край, съ разглаживаніемъ краевъ, а по разрѣзнымъ краямъ—съ загибомъ краевъ на $\frac{1}{16}$ вершка и съ двойной прострочкою; свободные края рубахи, если они разрѣзные, подгибаются на $\frac{1}{16}$ — $\frac{1}{8}$ вершка и прострачиваются.

ТАБЕЛЬ БѢЛОЙ ПОЛОТНЯНОЙ РУБАХИ,

установленной приказомъ по военному вѣдомству 1885 г. № 79.

НАЗВАНІЕ МАТЕРІАЛОВЪ.	Матеріаловъ.			Денегъ.	
	Арш.	Верш.	Дроб.	Руб.	Коп.
Фламскаго полотна армейскаго Алаго кумача на обшивку воротника и обшлаговъ— деньгами					8
Бѣлой кипорной ткани для завязокъ. 12 в.—деньгами				—	$1\frac{1}{2}$
На шитье, витки и пуговицы					3
Срокъ рубахи 1 годъ.					

§ 65. Рабочая рубаша (блуза) изъ равентуха для нижнихъ чиновъ техническихъ артиллерійскихъ заведеній *).

(Пр. 1866 г. № 14).

Рубаша шьется со стоячимъ воротникомъ, на кокеткѣ, станомъ на выпускъ сверхъ шароваръ, съ прямыми рукавами и обшивкою на окончностяхъ ихъ, застегивающеюся на одну пуговицу, и съ поясомъ, обхватывающимъ талию.

809

Размѣры рубахи слѣдующія:

а) Воротникъ двойной, стоячій, длиною по шеѣ отъ 10 до 11 вершковъ, шириною $1\frac{1}{4}$ вершка, на одномъ концѣ его прорѣзывается петля, которая обметывается ниткою, а къ другому концу нашивается пуговица для застегиванія.

б) Кокетка, отъ воротника до стана рубахи, дѣлается длиною $6\frac{1}{2}$ вершковъ, верхняя сторона ея вырѣзывается по длинѣ воротника и пришивается къ нему, а нижняя къ стану рубашки; спереди же ея дѣлается прорѣзь, длиною 8 вершковъ, на коемъ нашивается ластовка по одной сторонѣ; на серединѣ ластовки прорѣзывается петля обметанная ниткою, а къ другой половинѣ прорѣза пришивается пуговица для застегиванія.

в) Станъ рубашки, отъ кокетки, прямой, длиною 13 вершковъ, шириною въ два полотнища. Верхній край пришивается сборками къ кокеткѣ, а нижній подшивается обыкновеннымъ рубцомъ. Нижняя ширина стана 1 аршинъ 14 вершковъ.

г) Рукава прямого покроя, длиною 13 вершковъ, каждый изъ одного полотнища (съ небольшимъ отрѣзкомъ для пояса, ластовки и обтяжки костяжекъ); верхніе края рукавовъ вшиваются въ станъ и кокетку, а нижніе сборками въ обшивки.

д) Обшивки къ рукавамъ должны быть двойныя, шириною въ $1\frac{1}{2}$ вершка каждая; длиною же не короче $6\frac{1}{2}$ вершковъ. На нихъ съ одной стороны прорѣзывается петля, которая обметывается ниткою, а на другой нашивается пуговица, для застегиванія.

е) Поясъ двойной (съ добавкою отрѣзковъ отъ ширины рукавовъ), для перепоясыванія рубашки въ талию. Онъ прикрѣпляется къ стану рубахи сзади, а спереди завязывается. Ширина его $1\frac{1}{4}$ вершка; а длина 1 аршинъ 14 вершковъ.

*) Согласно табели, объявленной при пр. 1910 г. № 339, рубаша по такому же образцу присвоена нижнимъ чинамъ Интендантскихъ заведеній какъ мирнаго, такъ и военнаго времени.

Т А Б Е Л Ъ

о потребности матеріаловъ и денегъ на постройку рабочей рубахи,
для нижнихъ чиновъ техническихъ артиллерійскихъ заведеній.

Сроки.		П О Т Р Е Б Н О .					
		Раевтух.		Подкладоч- наго холста.		Денегъ.	
		арш.	верш.	арш.	верш.	Руб.	Коп.
На одиень годъ.	На воротникъ рубахи		2				
	кокетку		13				
	„ ставъ	1	10			—	
	рукава, съ отрѣзкомъ на поясъ		10			—	
	обшивку		3				
	поясъ, съ прибавкою отрѣзковъ отъ рукавовъ		2				
	Всего на рубаху		8				
	На шитье и костяжки						

§ 66. Верблюжья куртка для нижнихъ чиновъ Отдѣльнаго Корпуса Жандармовъ

(Пр.: 1897 г. № 332).

810 Куртка строится изъ верблюжьяго башлычнаго сукна, существующаго образца.

Куртка дѣлается двубортная, съ застежками на крючкахъ, и шьется по талии; юбка куртки полагается длиною 7 вершковъ.

Воротникъ куртки полагается, какъ при мундирѣ, изъ синяго неворсованнаго сукна, съ алой выпушкою по верхнему краю.

Куртка дѣлается на подкладкѣ: а) въ болѣе холодныхъ мѣстностяхъ—на ватѣ и байковой подкладкѣ и б) въ менѣе холодныхъ мѣстностяхъ—на одной подкладкѣ, произвольнаго цвѣта и качества.

§ 67. Шведская куртка для нижних чиновъ постоянного и переменнаго состава учебной автомобильной роты, при несеніи службы въ гаражахъ и на автомобиляхъ *).

(Пр.: 1911 г. № 131).

Куртка образца имѣющихся въ продажѣ шведскихъ куртокъ. Она ^{811.} состоитъ изъ мягкой лайковой коричневаго цвѣта кожи на подкладкѣ изъ байки. Куртка двубортная съ незначительнымъ перехватомъ въ талии, юбка не пришивная, а цѣльная. Карманы, какъ у офицерскаго походнаго мундира, два на груди и два съ боковъ. Пуговицы установленнаго образца по борту и для застежки погонъ. Куртка должна строиться свободно для движенія рукъ и тѣла и такой полноты, чтобы ее можно было надѣвать на теплую одежду. Спинка куртки цѣльная, длина талии по росту, длина полъ отъ талии 7 вершковъ; полы спереди заходятъ одна на другую.

Борты отступаютъ отъ воротника на $2\frac{1}{2}$ вершка; верхніе края бортовъ дѣлаются нѣсколько вырѣзными острымъ угломъ кверху. На обоихъ бортахъ, на разстояніи отъ наружнаго края $4\frac{1}{2}$ — $4\frac{3}{4}$ вершка нашиваются по пяти металлическихъ пуговицъ, въ равномъ одна отъ другой разстояніи, въ зависимости отъ длины талии, причемъ верхняя пуговица пришивается на разстояніи $1\frac{1}{4}$ вершка отъ шва воротника, а нижняя на талии. Соответственно пуговицамъ на бортахъ прометываются петли, на которыя куртка и застегивается.

Воротникъ стоячій того же матеріала, что и куртка, съ закругленными концами, дѣлается мягкой и подбивается мундирнымъ сукномъ или черной байкой, высота воротника 1 вершокъ, а длина такихъ раздѣловъ, чтобы онъ могъ свободно застегиваться на крючки, поверхъ теплой одежды (фуфайки). Воротникъ застегивается на двѣ желѣзныя проволочныя петли съ такими же крючками; петли и крючки пришиваются къ боковымъ краямъ воротника такъ, чтобы нижняя петля была у самаго шва воротника, а верхняя на $\frac{1}{8}$ вершка выше, пропуская лапки петель и крючковъ подъ суконный (байковый) подбой воротника.

Рукава состоятъ изъ двухъ половинокъ, съ перегибомъ у локтя, ширина рукава вверху $4\frac{3}{4}$ — $5\frac{1}{4}$ вершка, внизу 4 вершка, нижній край рукава съ обшлагомъ доходитъ до перваго сустава большого пальца. Обшлага, прямые, того же матеріала какъ и куртка, они прострачиваются у пришива кругомъ; на обшлагахъ ни выпушекъ, ни пуговицъ не полагается.

*) Согласно пр. 1914 г. №№ 4 и 49 для нижнихъ чиновъ авіаціонныхъ и воздухоплавательныхъ частей, какъ добавочное обмундированіе, установлена куртка подобнаго образца, но черная, воротникъ стоячій—отложной изъ чернаго сукна съ алой выпушкой, карманы не на груди, а у талии прорѣзные вдоль, на обшлагахъ пуговицы и клапанъ для застегиванія, а внутри обшлаговъ—резина для плотнаго охвата запястья. Подкладка—изъ толстой байки на ватѣ; погоны какъ на рубахъ (см. § 59).

Погоны образца, присвоеннаго на походные мундиры, пристежные, изъ алаго сукна, подбитые защитнымъ сукномъ дѣлаются длиною въ отдѣлкѣ $3\frac{1}{2}$ вершка и пригоняются по плечу на его серединѣ; ширина погонъ $1\frac{1}{4}$ вершка безъ выпушки; они прострачиваются ниткою по цвѣту погона, на $\frac{1}{16}$ вершка отъ краевъ. Погоны пропускаются язычкомъ въ суконную лапку пришитую у рукава и застегиваются на металлическія пуговицы, пришитыя къ курткѣ на $\frac{1}{8}$ — $\frac{1}{4}$ вершка отъ шва воротника; съ алой стороны погоны обшиваются желтой учебной тесьмой, по образцу таковой въ прочихъ учебныхъ частяхъ; установленный для автомобильной роты знакъ, долженъ быть печатный, по трафарету: желтою масляною краскою — на алой сторонѣ и ярко-зеленой на защитной сторонѣ, на $\frac{1}{2}$ вершка отъ нижняго края.

Куртка вся подбивается теплой байкой чернаго цвѣта. Карманы дѣлаются изъ подкладочнаго холста, подшиваемаго двойнымъ швомъ подъ подкладку; глубина кармановъ $5\frac{1}{2}$ вершковъ. Карманы прикрываются клапанами изъ того же матеріала, что и куртка, длиною $3\frac{3}{4}$ вершка, и шириною $1\frac{1}{2}$ вершка, со скошенными назадъ краями. Разрѣзы кармановъ съ внутренней стороны имѣють суконную обшивку съ двойною прострочкою, а съ боковъ закрѣпляются нитяною простивкою.

§ 68. Рубашка для нижнихъ чиновъ Л.-Гв. 4-го Стрѣлковаго ИМПЕРАТОРСКОЙ Фамиліи полка.

(Пр.: 1906 г. № 412).

816—817. Рубашка изъ матеріи малиноваго цвѣта съ косымъ воротникомъ и застегивающимися обшлагами. Пуговицы мѣдныя съ орлами (2 на воротникѣ, 2 на груди и по 2 на каждомъ обшлагѣ). Въ холодное время года рубашка изъ теплой матеріи малиноваго цвѣта. Подпоясывается малиновымъ кушакомъ. При походномъ снаряженіи ремень съ бляхой.

§ 69. Зимняя гимнастическая рубаха для нижнихъ чиновъ желѣзнодорожныхъ баталіоновъ.

(Пр. 1913 г. № 499)

Зимняя гимнастическая рубаха полагается изъ верблюжьяго башлычнаго сукна и по формѣ, размѣрамъ и устройству должна отвѣчать описанію походной суконной рубахи, объявленному при приказѣ по воен. вѣд. 1912 г. № 218 (см. § 58).

РАСЧЕТЪ

отпуска матеріаловъ на постройку рубахи.

№№ ро- стовъ.	Ростъ людей, соотвѣтствующій номерамъ мѣрокъ.	Сукна верблюжьяго баглицкаго.		
		Арш.	Верш.	Дробн.
1	До 2 арш. $3\frac{7}{8}$ верш. включ.	1	10	16
2	Отъ 2 арш. 4 верш. до 2 арш. $5\frac{7}{8}$ в. включ.	1	11	9
3	2 6 2 $7\frac{3}{8}$ „	1	11	28
4	2 $7\frac{1}{2}$ 2 $8\frac{7}{8}$ „	1	13	3
5	2 9 2 $10\frac{1}{2}$	1	14	17
6	2 11 и выше	1	15	3

Остальные матеріалы, какъ то: подкладочный холстъ, равентухъ и сукно и подкладочный холстъ на погоны, полагаются по нормамъ отпуска матеріаловъ на походную рубаху (см. § 58).

§ 70. Натѣльная рубаха для нижнихъ чиновъ (гребцовъ) приморской крѣ- постной артиллеріи, минныхъ ротъ Одесскаго морского баталіона и Аму- Дарьинской флотиліи

(Пр.: 1885 г. № 79, 1892 г. № 100 и 1904 г. № 635).

Натѣльная рубаха, вязанная, изъ шерсти пополамъ съ бумагою; 814 и 815.
рубаха полосатая изъ бѣлыхъ и алыхъ (красныхъ) поперечныхъ по-
лосъ, шириною въ $2\frac{1}{16}$ — $1\frac{1}{4}$ вершка. Станъ рубахи, цѣльный, спить
на плечахъ, отъ наружнаго края къ шеѣ, на $3\frac{3}{4}$ вершка такъ, что
между шивками образуется воротъ, шириною въ $4\frac{3}{4}$ —5 вершковъ
(въ окружности $9\frac{1}{2}$ —10 вершковъ). Длина стана, отъ плечъ до по-
дола, $13\frac{3}{4}$ —14 вершковъ, ширина стана вверху и внизу (вдвое)
 $10\frac{1}{2}$ —11 вершковъ, рукава длиною (по росту) $10\frac{1}{4}$ —11 вершковъ,
а шириною: вверху, у пришива къ стану (безъ ластовицы) $4\frac{1}{4}$ верш-
ка, а внизу у кисти $2\frac{5}{8}$ вершка; ластовица квадратная, шириною и
длиною въ $1\frac{1}{2}$ вершка; станъ у подола загнуть во внутрь на $\frac{3}{8}$ верш-
ка и подшить; края ворота и рукавовъ подшиваются, съ загибомъ
во внутрь на $\frac{1}{2}$ вершка. Всѣ размѣры рубахи показаны въ нерастя-
нутомъ видѣ. Въсѣ рубахи полагается не менѣе 80 золотниковъ.

О Т Д Ъ Л Ъ Л и т. А.

ГОТОВЫЯ ВЕЩИ.

III группа.

Ш А Р О В А Р Ы.

§ 71. Укороченные парадные и походные шаровары для нижних чиновъ войскъ всѣхъ родовъ оружія, кромѣ кавалеріи и конной артиллеріи.

(Пр. 1913 г. № 446 и Ц. Г. И. У. 1913 г. № 27).

831—833
835—836
848

Укороченные шаровары изготовляются изъ неворсованнаго шароварнаго сукна соответствующаго цвѣта *) и состоятъ изъ двухъ сшитыхъ между собою штанинъ; каждая штанина сшивается по боковымъ швамъ изъ двухъ половинокъ: передней и задней. По наружнымъ боковымъ швамъ до ихъ закрѣпокъ вшиваются, кому положено, выпушки шириною около $\frac{1}{16}$ верш. изъ сукна, цвѣта части присвоеннаго *). Шаровары шьются на шесть ростовъ по табели мѣръ. Для достиженія большей свободы шароваръ въ шагу, здѣсь между каждой передней и задней половинками вшиваются клинья (по фигурѣ прямоугольнаго треугольника) съ основаніемъ шириною около 2-хъ вершковъ и высотой около 4 вершковъ. Клинья эти пришиваются короткими сторонами къ переднимъ половинкамъ, длинными сторонами къ заднимъ половинкамъ и основаніями сшиваются между собою, образуя продолженіе средняго шивнаго шва лѣвой и правой штанинъ. Къ верхнимъ частямъ заднихъ половинокъ пришиваются по всему ихъ обрѣзу клинья, размѣровъ, указанныхъ въ табели мѣръ; основаніями, т. е. короткими своими сторонами, клинья эти по продолженію того же средняго шивнаго шва сшиваются между собою на протяженіи около $\frac{2}{3}$ основаній, гдѣ для прочности конецъ шва скрѣпляется поперечной нитяной скрѣпой; несшитыя части основаній подгибаются внутрь и прострачиваются въ разстояніи около $\frac{1}{8}$ вершка отъ краевъ. Изготовленные такимъ образомъ штанины не имѣютъ складскъ, и къ каждой штанинѣ пришивается по половинѣ пояса, размѣровъ, указанныхъ въ табели мѣръ. Обѣ половины пояса пришиваются такъ, чтобы передніе ихъ края служили продолженіемъ краевъ разрѣза (передняго) шароваръ. По табели мѣръ длина лѣвой половинки пояса допущена короче правой въ виду того, что для укрѣпленія передняго края лѣвой половинки пояса его слѣдуетъ подгибать, но можно и подбивать отдѣльнымъ кускомъ сукна. Верхніе и боковые края половинъ пояса не подгибаются и прострачиваются вмѣстѣ съ подкладкою, передній же край лѣвой половинки подгибается внутрь на $\frac{1}{8}$ — $\frac{1}{4}$ вершка, если конецъ лѣвой половинки подбивается отдѣльными кусками. Для застегиванія шароваръ на переднемъ концѣ правой половинки пояса пришиваются двѣ метал-

*) См. вѣдомость № 1.

лическія пуговицы ¹⁾ на мѣстахъ противъ двухъ петель, просѣченныхъ на переднемъ концѣ лѣвой половины пояса примѣрно въ разстояніи $\frac{1}{2}$ вершка отъ верхняго и нижняго краевъ и въ разстояніи $\frac{1}{4}$ верш. переднихъ концовъ петель отъ передняго края лѣвой половины пояса; для прочности петель къ переднему краю лѣвой половины пояса подшивается съ внутренней стороны (или конецъ ея подгибается) отръзокъ сукна, шириною по этой части пояса и длиною около $1\frac{1}{2}$ вершка, сквозь который и обметываются просѣчные петли. Для стягиванія шароваръ сзади пришиваются два запряжника, размѣрами по табели мѣръ. Къ узкимъ свободнымъ концамъ запряжниковъ прочно пришивается по одному спаянному мѣдному или желѣзно-бронзироваанному кольцу, наружнымъ діаметромъ отъ $\frac{3}{8}$ — $\frac{1}{2}$ вершка ²⁾; другими широкими концами запряжники пришиваются надъ задними половинками въ разстояніи $\frac{1}{2}$ — 1 верш. отъ наружныхъ боковыхъ швовъ штанинъ сквозною строчкою такъ, чтобы средняя линія длины запряжника проходила по нижнему пришиву пояса.

Къ поясу пришиваются 4 суконныя перемычки (петли) для пропуска шароварнаго ремня ³⁾. Перемычки эти пришиваются верхними краями къ поясу, а нижними къ верхней части переднихъ половинокъ такъ, чтобы середина ихъ приходилась противъ пришивнаго шва пояса, заднія двѣ петли у самыхъ боковыхъ швовъ, а переднія въ разстояніи къ переду въ $2\frac{1}{2}$ верш. отъ заднихъ. Перемычки эти дѣлаются изъ вдвое сложеннаго и простроченнаго отръзка сукна и имѣютъ въ готовомъ видѣ ширину отъ $\frac{3}{16}$ — $\frac{5}{16}$ вершка, а длину 1 — $1\frac{1}{4}$ вершка.

Спереди вверху шаровары имѣютъ разрѣзъ длиною по табели мѣръ, при чемъ по длинѣ разрѣза край лѣвой передней половинки подгибается внутрь на $\frac{7}{8}$ — 1 верш. и прострачивается вдоль по краямъ; внизу разрѣза край лѣвой половинки на ширину подгиба прострачивается двумя поперечными строчками въ разстояніи $\frac{2}{8}$ — $\frac{3}{8}$ верш. одна отъ другой. Къ краю правой половинки у разрѣза по всей его длинѣ пристрачивается по ея краямъ полоска подкладочнаго холста шириною въ $\frac{7}{8}$ вершка. Къ правому краю разрѣза по срединѣ его длины и между строчками пришивается сквозь подкладку одна металлическая пуговица, на которую застегивается лѣвый край разрѣза, для чего по срединѣ его съ внутренней стороны къ подогнутой части пристрачивается (по верхнему, нижнему и внутреннему краямъ) отръзокъ сукна длиною около $1\frac{1}{2}$ вершка и шириною по ширинѣ подгиба; по срединѣ отръзка просѣкается и обметывается одна поперечная петля; по наружному (свободному) краю этотъ отръзокъ подрубается.

Для пришива кармановъ наружные боковые швы шароваръ

¹⁾ Пуговицы къ шароварамъ должны быть по описанію при пр. 1911 г. № 41 (см. § 229).

²⁾ Согласно пр. 1897 г. № 140 и цирк. Г. И. У. 1889 г. № 40 и 1899 г. № 37 къ кольцамъ запряжниковъ полагаются сыромятные ремешки (§ 280).

³⁾ По пр. 1912 г. № 606 поясной ремень къ шароварамъ полагается изъ сыромятной кожи (см. § 281).

заканчиваются на 5—5½ верш. отъ верхняго края штанинъ. Карманы дѣлаются изъ подкладочнаго холста, размѣры которыхъ указаны въ табели. Карманы должны быть изготовляемы слѣдующимъ образомъ: края кармановъ загибать на $\frac{3}{16}$ — $\frac{1}{4}$ вершка внутрь и сшивать снаружи машиною выворотнымъ или заворотнымъ швомъ въ строчку такъ, чтобы шовъ проходилъ черезъ 4—6 слоевъ ткани на $\frac{1}{16}$ — $\frac{5}{32}$ вершка отъ линіи загиба краевъ. Отверстія кармановъ прикрываются снаружи клапанами, размѣрами по табели мѣръ. Клапаны эти однимъ краемъ по длинѣ пришиваются къ краю отверстія переднихъ половинокъ, другой край ихъ подгибается внутрь настолько, чтобы клапаны въ готовомъ видѣ имѣли размѣры по табели мѣръ; вверху у пояса и въ низу эти клапаны пристрачиваются къ заднимъ половинкамъ двойными поперечными строчками, съ разстояніемъ отъ $\frac{2}{8}$ — $\frac{3}{8}$ вершка между ними, при чемъ верхній край карманныхъ клапановъ пропускается на $\frac{1}{8}$ вершка подъ поясъ, гдѣ и прострачиваются поясною строчкою. На лѣвой штанинѣ походныхъ шароваръ изнутри нашивается карманъ изъ подкладочнаго холста для индивидуальнаго пакета; ширина этого кармана, въ готовомъ видѣ, — $2\frac{3}{8}$ вершка, длина — $3\frac{3}{8}$ вершка. Карманъ этотъ нашивается съ уклономъ къ среднему разрѣзу шароваръ такъ, чтобы верхній передній край его отъ разрѣза былъ на разстояніи 1 вершка, а отъ пояса отъ $1\frac{1}{4}$ — $1\frac{1}{2}$ вершка, задній же верхній край отстоитъ отъ пояса на $\frac{7}{8}$ вершка, а нижній передній край кармана долженъ быть на 2 вершка отъ края разрѣза.

Наружные швы штанинъ не доходятъ до нижняго края на 4 вершка и закрѣпляются поперечной нитяной закрѣпкой.

Для завязыванія шароваръ внизу штанинъ у внутреннихъ швовъ въ разстояніи $\frac{1}{2}$ вершка отъ нижнихъ краевъ пришивается двойною строчкою завязочная тесьма только по срединѣ своей длины, длина каждой завязки 12 вершковъ.

Въ обмундировальныхъ мастерскихъ шаровары изготовляются въ совершенно готовомъ видѣ на 6 ростовъ, согласно утвержденной табели ростовъ. Шитье должно быть ровное и прочное, производимое льняною сѣрою или защитнаго цвѣта ниткою, выдерживающею разрывъ не менѣе $3\frac{1}{4}$ фунта.

Швы должны идти не ближе $\frac{1}{8}$ вершка отъ краевъ и должны быть разглажены (разутюжены) возможно тщательно, въ особенности швы въ шагу.

Число стежковъ въ одномъ вершкѣ должно быть слѣдующее:

- | | |
|---|----------|
| а) для внутреннихъ машинныхъ швовъ отъ | 12 до 15 |
| б) „ наружныхъ „ „ | 14 до 18 |
| в) „ ручныхъ швовъ холщевой подкладки отъ | 7 до 9 |

Обметка петель и пришивка перемычекъ и пуговицъ могутъ быть произведены ручнымъ или машиннымъ способомъ.

При шитьѣ шароваръ должно быть обращено вниманіе на слѣдующее: а) изготовленіе должно быть прочное и аккуратное. б) всѣ части должны быть тщательно пригнаны и правильно поставлены, в) разноцвѣтъ сукна допускается только въ слѣдующихъ частяхъ: поясѣ, верхнихъ клинѣхъ, въ запряжникахъ и въ перемычкѣ.

При измѣреніи готовыхъ шароваръ, въ размѣрахъ, гдѣ не указаны предѣлы, допускаются колебанія въ большую или меньшую стороны до $\frac{1}{8}$ вершка.

Подкладка изъ подкладочнаго холста подшивается подъ поясъ, покрывая пришивной шовъ пояса, и подъ запряжки края подкладки подгибаются (кромочный край не подгибается). Для прочности шароваръ въ шагу отъ разрѣза ихъ до задняго края шаговыхъ клиньевъ нашивается съ внутренней стороны поверхъ средняго шва полоска шириною около $\frac{3}{4}$ —1 вершка и такихъ размѣровъ по длинѣ, чтобы прикрывать задній соединительный шовъ клиньевъ. Полоска эта пришивается по краямъ съ подгибомъ внутрь некромочныхъ краевъ, при чемъ она можетъ быть выкроена и изъ одного куска съ подбоемъ лѣваго края разрѣза, составляя его продолженіе.

Примѣчаніе. Для артиллеріи (кромѣ крѣпостной) взамѣнъ завязокъ внизу штанинъ съ внутренней ихъ стороны серединою противъ внутреннихъ боковыхъ швовъ пришиваются однимъ концомъ штрипки изъ ушковой тесьмы длиною, въ готовомъ видѣ, 8 вершковъ и шириною въ $\frac{3}{4}$ вершка; къ другому свободному концу ея пришивается кусокъ шароварной завязочной тесьмы, шириною въ $\frac{2}{8}$ вершка и длиною въ 9 вершковъ; тесьма эта серединою длины ея подкладывается подъ загибъ конца штрипки и вмѣстѣ съ нимъ здѣсь прострачивается по всѣмъ краямъ въ видѣ прямоугольника.

Для завязыванія штрипокъ на обѣихъ половинкахъ штанинъ въ $\frac{1}{2}$ — $\frac{3}{4}$ вершка отъ нижняго ихъ края и въ $\frac{3}{4}$ —1 верш. отъ краевъ разрѣза пробивается и обметывается по одному круглому отверстию, діаметромъ около $\frac{2}{16}$ — $\frac{3}{16}$ верш. Для прочности, мѣста дыръ подбиваются предварительно круглыми (или квадратными), около $\frac{3}{4}$ вершка діаметромъ, обрѣзками подкладочнаго холста; сквозь эти подбои пробиваются и обметываются уже дыры. Пришиваемая часть штрипки должна быть длиною $\frac{1}{2}$ — $\frac{3}{4}$ вершка, и пришивается эта часть штрипки машинными швами—двумя продольными и двумя поперечными; верхній и оба продольные швы должны проходить въ разстояніи $\frac{1}{8}$ — $\frac{1}{16}$ вершка отъ краевъ пришивной части штрипки, а нижній поперечный шовъ въ томъ же разстояніи отъ нижняго края штанины.

Т А Б Л И Ц А

лекаль пѣхотныхъ укороченныхъ шароваръ.

Наименованіе ростовъ.	Р О С Т Ы.					
	1			4	5	6
Лекаль 1-е. Передняя половинка.						
<i>Длина:</i> 1) Всей штанины (мѣрять съ угла на уголь у бокового шва).	21	21 ³ / ₄	22 ¹ / ₂	23 ¹ / ₄	23 ³ / ₄	24 ¹ / ₄
2) Отъ шага до низу (мѣрять у внутренняго шва съ угла шага до низу).	16 ¹ / ₄	16 ³ / ₄	17 ¹ / ₄	17 ³ / ₄	18 ¹ / ₄	18 ³ / ₄
3) Снизу до колѣна (мѣрять по направленію всей длины).	8	8	8 ¹ / ₂	8 ¹	9	9
4) Отъ верхняго срѣза до шага (мѣрять отъ верхняго угла бокового шва по направленію длины до прямой параллельной верхнему срѣзу, идущей через уголь шага)	5		5 ³ / ₈	5 ¹ / ₂	5 ⁵ / ₈	5 ³ / ₄
5) Отъ верхняго края до вырѣза спереди (мѣрять отъ внутренняго угла вырѣза параллельно наружному краю)	4 ¹ / ₈	4 ¹ / ₄	4 ¹ / ₂	4 ⁵ / ₈	4 ³ / ₄	4 ¹ / ₂
6) Глубина вырѣза спереди.		3 ¹ / ₄	3 ¹ / ₄	3 ¹ / ₄	3 ¹ / ₄	3 ¹ / ₄
<i>Ширина:</i> 1) Штанины у пояса	5 ¹ / ₂	5 ³ / ₄	5 ⁷ / ₈	6	6 ¹ / ₈	6 ¹ / ₄
2) Въ шагу (мѣрять отъ угла шага до другого края параллельно верхнему срѣзу)		7 ³ / ₄	8	8 ¹ / ₈	8 ¹ / ₄	8 ¹ / ₂
3) Въ колѣнѣ.		5 ³ / ₄	6	6	6 ¹ / ₈	6 ¹ / ₈
4) Въ низкахъ (мѣрять по шивному срѣзу).		3 ⁵ / ₈	3 ³ / ₄	3 ³ / ₄	3 ³ / ₄	3 ³ / ₄
5) Высота выгиба на бедрѣхъ (мѣрять по направленію ширины въ шагу отъ направленія всей длины до срѣза по перпендикуляру)		3 ¹ / ₄	3 ¹ / ₄	3 ¹ / ₄	3 ¹ / ₄	
Лекаль 2-е. Задняя половинка.						
<i>Длина:</i> 1) Всей штанины (какъ выше)	21	21 ³ / ₄	22 ¹ / ₂	23 ¹ / ₄	23 ³ / ₄	24 ¹ / ₄
2) Отъ шага до низу (мѣрять съ угла клина на уголь низа)	15 ³ / ₄	16 ¹ / ₄	17	17 ¹ / ₂	18	18 ¹ / ₂
3) Высота выгиба (какъ выше)		3 ¹ / ₄	3 ¹ / ₄	3 ¹ / ₄	3 ¹ / ₄	
4) Отъ низа до колѣна	8	8	8 ¹ / ₂	8 ¹ / ₂	9	9
5) Отъ верхняго срѣза до шага (какъ выше)	5 ⁵ / ₈	5 ⁷ / ₈	6 ¹ / ₈	6 ¹ / ₄	6 ³ / ₈	6 ¹ / ₂
6) Отъ верхняго срѣза до угла выдающейся части клина (мѣрять по прямой отъ верхняго угла)	6 ³ / ₄	6 ⁷ / ₈				7 ¹ / ₈
<i>Ширина:</i> 1) У пояса	5	5 ¹ / ₂	5 ¹ / ₂			5 ⁵ / ₈
2) Въ шагу (какъ выше)		9 ¹ / ₄	9 ¹ / ₈	9 ¹	9 ³ / ₄	10

Наименованіе ростовъ.	Р О С Т Ы.					
	1	2	3	4	5	6
3) Въ колѣнѣ .	$5\frac{3}{4}$	$5\frac{3}{4}$	6	6	$6\frac{1}{8}$	$6\frac{1}{8}$
4) Въ низкахъ (какъ выше)	$3\frac{5}{8}$	$3\frac{5}{8}$	$3\frac{3}{4}$	$3\frac{3}{4}$	$3\frac{3}{4}$	$3\frac{3}{4}$
Ленало 3-е. Клинь у пояса.						
Длина у пришива къ штапикѣ (наибольшая сторона)	5	$5\frac{1}{8}$	$5\frac{1}{4}$	$5\frac{3}{8}$	$5\frac{1}{2}$	$5\frac{5}{8}$
Длина у пришива къ поясу	$4\frac{7}{8}$	5	$5\frac{1}{8}$	$5\frac{1}{4}$	$5\frac{3}{8}$	$5\frac{1}{2}$
Высота клина (наименьшая сторона) .	2	2	2	2	2	2
Ленало 4-е. Поль-пояса.						
Длина по серединѣ	$10\frac{1}{2}$	$10\frac{3}{4}$	11	$11\frac{1}{4}$	$11\frac{1}{2}$	$11\frac{3}{4}$
Ширина спереди	2	2	2	2	2	2
Ширина сзади	$1\frac{1}{2}$	$1\frac{1}{2}$	$1\frac{1}{2}$	$1\frac{1}{2}$	$1\frac{1}{2}$	$1\frac{1}{2}$
Ленало 5-е. Карманный клапанъ.						
Длина по серединѣ	$5\frac{1}{8}$	$5\frac{1}{8}$	$5\frac{1}{8}$	$5\frac{1}{8}$	$5\frac{1}{8}$	$5\frac{1}{8}$
Ширина	$1\frac{1}{4}$	$1\frac{1}{4}$	$1\frac{1}{4}$	$1\frac{1}{4}$	$1\frac{1}{4}$	$1\frac{1}{4}$
Ленало 6-е. Запряжникъ.						
Длина по серединѣ	$2\frac{1}{2}$	$2\frac{1}{2}$	$2\frac{1}{2}$	$2\frac{1}{2}$	$2\frac{1}{2}$	$2\frac{1}{2}$
Ширина у пришива (большая)	$\frac{3}{4}$	$\frac{3}{4}$	$\frac{3}{4}$	$\frac{3}{4}$	$\frac{3}{4}$	$\frac{3}{4}$
Ширина у узкаго конца	$\frac{3}{8}$	$\frac{3}{8}$	$\frac{3}{8}$	$\frac{3}{8}$	$\frac{3}{8}$	$\frac{3}{8}$
Ленало 7-е. Подбой подъ петли пояса						
Высота	2	2	2	2	2	2
Ширина.	$1\frac{1}{4}$	$1\frac{1}{4}$	$1\frac{1}{4}$	$1\frac{1}{4}$	$1\frac{1}{4}$	$1\frac{1}{4}$
Ленало 8-е. Карманъ.						
Длина (глубина) по наибольшему направленію	$7\frac{1}{2}$	$7\frac{1}{2}$	$7\frac{1}{2}$	$7\frac{1}{2}$	$7\frac{1}{2}$	$7\frac{1}{2}$
Длина по наименьшему направленію	$4\frac{1}{2}$	$4\frac{1}{2}$	$4\frac{1}{2}$	$4\frac{1}{2}$	$4\frac{1}{2}$	$4\frac{1}{2}$
Ширина внизу	4	4	4	4	4	4

Примѣчаніе: Всѣ размѣры показаны въ вершкахъ.

В Ъ Д О М О С Т Ъ № 1-й

отличіямъ укороченныхъ шароваръ пѣхотнаго образца по цвѣту сукна и выпушекъ.

№№ номер- квартир.	Наименованіе полковъ или частей.	Шаровары:		Приказы по воен. вѣд.	
		Сукно.	Выпушки на нихъ.		
831	Полки и штабы 1-й и 2-й гвардейскихъ пѣхотныхъ дивизій; гвардейская артиллерія (кромя конной); Л.-Гв. Сибирскій баталіонъ; рота и легкая батарея Офицерской артиллерійской школы и управленія уѣздныхъ воинскихъ начальниковъ.	Т е м н о з е л е н о е.	А л и н.	Пр.: 1882 г. № 86, 1908 г. № 178, 1912 г. № 545, 1910 г. № 541 и 1913 г. № 369.	
832	Полки и штабы 3-й гвардейской пѣхотной дивизіи.		Ж е л т ы я.	Пр.: 1882 г. № 86, и 1908 г. № 178.	
833	Гвардейскіе стрѣлковыя полки (кромя Л.-Гв. 4-го Стрѣлковаго ИМПЕРАТОРСКОЙ Фамиліи полка); рота Офицерской стрѣлковой школы и управленіе гвардейской стрѣлковой бригады.		М а л ы н ы я.	Пр.: 1882 г. № 86, 1912 г. № 436, 1908 г. № 178 и 1912 г. № 311.	
	Писаря: Военно-походной Канцеляріи ЕГО ИМПЕРАТОРСКАГО ВЕЛИЧЕСТВА; штаба гвардейскаго корпуса; управленія Инспектора артиллеріи гвардейскаго корпуса и управленія Интенданта гвардейскаго корпуса.		С ѣ р о - с и н ы е.	А л и н.	Пр.: 1908 г. № 178 и 1909 г. № 188.
885	Армейскія части (гренадерскія, пѣхотныя, стрѣлковыя, инженерныя, желѣзнодорожныя, мѣстныя и т. п.); штабы: округовъ, дивизій, (кромя кавалерійскихъ), бригадъ (кромя кавалерійскихъ), крѣпостей; управленія мѣстныхъ бригадъ; учрежденія и заведенія военного вѣдомства и артиллерійскія, авіаціонныя, воздухоплавательныя, миныя и желѣзнодорожныя части въ военное время.		Т е м н о - з е л е н о е.		Пр.: 1891 г. № 313, 1896 г. № 84 и 1913 г. № 106. 1914 г. №№ 4, 49 и 78.

№№ номер-клатуры.	Наименование полковъ или частей.	Шаровары:		Приказы по воен. вѣд.
		Сукно.	Выпуски на нихъ.	
848.	Гвардейская и армейская пѣхота и инженерныя (кроме авіаціонныхъ воздухоплавательныхъ и минныхъ) части, строевые штабы и управления (кроме кавалерійскихъ и артиллерійскихъ)—при походной формѣ.	е.		Пр. 1909 г. № 100.
848 и 4471	Гренадерскіе и армейскіе пѣхотные полки; инженерныя, желѣзнодорожныя и воздухоплавательныя части, обозныя, мѣстныя и дисциплинарныя части, служители военныхъ госпиталей и лазаретовъ; штабы дивизій и бригадъ (кроме кавалеріи); штабы округовъ и крѣпостей и управления мѣстныхъ бригадъ и уѣздныхъ воинскихъ начальниковъ.	и	Алый сурь (только при выпускѣ на срочное довольствие въ мирное время).	Пр. 1913 г. № 106.
848 и 4480	Армейскіе стрѣлковые полки; военнопенитенциарныя команды и штабы стрѣлковыхъ бригадъ и дивизій.	и	Малиновый сурь (только при выпускѣ на срочное довольствие въ мирное время).	Пр. 1913 г. № 106.
848 и 4481	1-й пѣх. Невскій и 2-й Софійскій полки.	и	Бѣлый сурь (только въ мирное время).	Пр. 1913 г. № 106.
885 и 4471	Части легкой, тяжелой, мортарной, горной и крѣпостной артиллеріи, штабы и управления сихъ частей; авіаціонныя, воздухоплавательныя, минныя и желѣзнодорожныя части.	Темно-зеленое.	Алый сурь (только при выпускѣ на срочное довольствие въ мирное время).	Пр. 1913 г. № 106. 1914 г. №№ 4, 49 и 78.
836 и 4471	Служительскія команды интендантскаго вѣдомства; штабы гренадерскаго и армейскаго корпусовъ; управления: Инспекторовъ артиллеріи и инженерной части, крѣпостныя и окружныя (кроме квартирныхъ).	и	Зеленый сурь (только при выпускѣ на срочное довольствие въ мирное время).	Пр. 1913 г. № 106.
836 и 4519	Окружныя управления по квартирному довольствію войскъ.	и	Зеленый сурь (только при выпускѣ на срочное довольствие въ мирное время).	Пр. 1913 г. № 106.
848 и 4509	Служительскія команды постоянныхъ военныхъ госпиталей.	Защитное.	Свѣтло-сѣрый сурь (только при выпускѣ на срочное довольствие въ мирное время).	Пр. 1913 г. № 106.

§ 72. Укороченные шаровары (или чакчиры) для нижних чиновъ гвардейской и армейской кавалеріи и гвардейской и полевой конной и конно-горной артиллеріи, за исключеніемъ всѣхъ казачьихъ частей.

(Пр. 1913 г. № 323 и Ц. Г. И. У. 1913 г. № 27).

Укороченные шаровары изготовляются изъ неворсованнаго сукна 836—845
сѣросіянаго или присвоеннаго части цвѣта ¹⁾ и состоятъ изъ двухъ 853—860
спитыхъ между собой штанинъ; каждая штанина сшивается по боко- 863, 865
вымъ швамъ изъ двухъ половинокъ: передней и задней; по наруж- 876—878.
нымъ боковымъ швамъ (до ихъ закрѣпокъ) вшиваются выпушки, шириною около $\frac{1}{16}$ вершка изъ сукна цвѣта части присвоеннаго или нашивается тесьма (снуръ) ¹⁾. Шаровары шьются на 6 ростовъ по табели мѣръ. Для достиженія большей свободы шароваръ въ шагу злѣсь между каждой передней и задней половинками вшиваются клинья (по фигурѣ прямоугольнаго треугольника) съ основаніемъ, шириною около 2-хъ вершковъ и высотой около 4 вершковъ. Клинья эти пришиваются короткими сторонами къ переднимъ половинкамъ, длинными сторонами къ заднимъ половинкамъ и основаніями сшиваются между собою, образуя продолженіе средняго шивного шва лѣвой и правой штанины. Для большей свободы движенія ногъ въ бедрахъ штанины выкраиваются съ нѣкоторымъ уширеніемъ снаружки выше колѣна, по лекаламъ. Къ верхнимъ частямъ заднихъ половинокъ пришиваются по всему ихъ обрѣзу клинья размѣровъ, указанныхъ въ табели мѣръ; основаніями, т. е. короткими своими сторонами, клинья эти по продолженію того же средняго шивного шва сшиваются на протяженіи около $\frac{2}{3}$ основаній между собою, для прочности конецъ шва скрѣпляется поперечной нитяной скрѣпою, не спитыя части основаній подгибаются внутрь и прострачиваются въ разстояніи около $\frac{1}{8}$ вершка отъ краевъ. Изготовленные такимъ образомъ штанины не имѣютъ складокъ, и къ каждой штанинѣ пришивается по половинѣ пояса, размѣровъ, указанныхъ въ табели мѣръ. Обѣ половинки пояса пришиваются такъ, чтобы передніе ихъ края служили продолженіемъ краевъ разрѣза (передняго) шароваръ. По табели мѣръ длина лѣвой половинки пояса допущена короче правой въ виду того, что для укрѣпленія передняго края лѣвой половинки пояса его слѣдуетъ подгибать, но можно и подбивать отдѣльнымъ кускомъ сукна. Верхніе и боковые края (кромѣ лѣваго передняго) половинъ пояса не подгибаются и прострачиваются вмѣстѣ съ подкладкою, передній же край лѣвой половинки подгибается внутрь на $\frac{1}{8}$ — $\frac{1}{4}$ вершка, если конецъ лѣвой половинки подбивается отдѣльнымъ кускомъ. Для застегиванія шароваръ на переднемъ концѣ правой половины пояса пришиваются двѣ металлическія пуговицы ²⁾ на

¹⁾ См. вѣдомости №№ 2 и 3.

²⁾ Пуговицы къ шароварамъ должны быть по описанію при пр. 1911 г. № 41 (см. § 229).

мѣстахъ противъ двухъ петель, просѣченныхъ на переднемъ концѣ лѣвой половины пояса примѣрно въ разстояніи $\frac{1}{2}$ вершка отъ верхняго и нижняго краевъ и въ разстояніи $\frac{1}{4}$ вершка переднихъ концовъ петель отъ передняго края лѣвой половины пояса; для прочности петель къ переднему краю лѣвой половины пояса подшивается съ внутренней стороны (или конецъ ея подгибается) отрѣзокъ того же сукна, шириною по этой части пояса и длиною около $1\frac{1}{2}$ вершка, сквозь который и обметываются просѣчныя петли. Для стягиванія шароваръ сзади пришиваются два запряжника, размѣрами по табели мѣръ. Къ узкимъ свободнымъ концамъ запряжниковъ прочно пришивается по одному спаянному мѣдному или желѣзнобронзироваанному кольцу, наружнымъ діаметромъ отъ $\frac{3}{8}$ — $\frac{1}{2}$ верш. ¹⁾; другими широкими концами запряжники пришиваются надъ задними половинками въ разстояніи $\frac{1}{2}$ —1 вершка отъ наружныхъ боковыхъ швовъ штанинъ сквозною строчкою такъ, чтобы средняя линія длины запряжника проходила по нижнему пришиву пояса.

Къ поясу пришиваются 4 суконныя перемычки (петли) для пропуска шароварнаго ремня ²⁾. Перемычки эти пришиваются верхними краями къ поясу, а нижними—къ верхней части переднихъ половинокъ такъ, чтобы середина ихъ приходилась противъ пришивнаго шва пояса; заднія двѣ петли у самыхъ боковыхъ швовъ, а переднія въ разстояніи къ переду въ $2\frac{1}{2}$ вершка отъ заднихъ. Перемычки эти дѣлаются изъ вдвое сложеннаго отрѣзка сукна и имѣютъ въ готовомъ видѣ ширину отъ $\frac{3}{16}$ — $\frac{5}{16}$ вершка, а длину 1— $1\frac{1}{4}$ верш.

Спереди сверху шаровары имѣютъ разрѣзъ, длиною по табели мѣръ, при чемъ по длинѣ разрѣза край лѣвой передней половинки подгибается внутрь на $\frac{7}{8}$ —1 вершка и прострачивается вдоль по краямъ; внизу разрѣза край лѣвой половинки на ширину подгиба прострачивается двумя поперечными строчками въ разстояніи $\frac{2}{8}$ — $\frac{3}{8}$ вершка одна отъ другой. Къ краю правой половинки у разрѣза по всей его длинѣ пристрачивается полоска подкладочнаго холста, шириною въ $\frac{7}{8}$ вершка, съ подгибомъ краевъ внутрь. Къ правому краю разрѣза по срединѣ его длины и между строчками пришивается сквозь подкладку одна металлическая пуговица, на которую застегивается лѣвый край разрѣза, для чего по срединѣ его съ внутренней стороны къ подогнутой части пристрачивается (по верхнему, нижнему и внутреннему краямъ) отрѣзокъ сукна, длиною около $1\frac{1}{2}$ вершка и шириною по ширинѣ подогнутой части; по срединѣ этого отрѣзка просѣкается и обметывается одна поперечная петля, по наружному (свободному) краю этотъ отрѣзокъ подрубается.

Для пришива кармановъ наружные боковые швы шароваръ заканчиваются на 5 — $5\frac{1}{2}$ вершковъ отъ верхняго края штанинъ. Карманы дѣлаются изъ подкладочнаго холста, размѣры которыхъ указаны

¹⁾ Согласно пр. 1897 г. № 140 и цирк. Г. И. У. 1889 г. № 40 и 1899 г. № 37 къ кольцамъ запряжниковъ полагаются сыромятные ремешки (§ 280).

²⁾ По пр. 1912 г. № 606 поясной ремень къ шароварамъ полагается изъ сыромятной кожи (см. § 281). §

въ табели; карманы должны быть изготовляемы слѣдующимъ способомъ: края кармановъ загибать на $\frac{3}{16}$ — $\frac{1}{4}$ вершка внутрь и сшивать снаружи машиною выворотнымъ или заворотнымъ швомъ въ строчку такъ, чтобы шовъ проходилъ черезъ 4—6 слоевъ ткани на $\frac{1}{16}$ — $\frac{5}{32}$ вершка отъ линіи загиба краевъ. Эти отверстія кармановъ прикрываются снаружи клапанами, размѣрами по табели мѣръ. Клапаны эти однимъ краемъ по длинѣ пришиваются къ краю отверстія переднихъ половинокъ, другой край ихъ подгибается внутрь настолько, чтобы клапаны въ готовомъ видѣ имѣли размѣры по табели мѣръ; вверху у пояса и внизу эти клапаны пристрачиваются къ заднимъ половинкамъ двойными поперечными строчками, съ разстояніемъ отъ $\frac{2}{8}$ — $\frac{3}{8}$ вершка между ними, при чемъ верхній край карманныхъ клапановъ пропускается на $\frac{1}{8}$ вершка подъ поясъ, гдѣ прострачивается пришивною поясною строчкою. На лѣвой штанинѣ походныхъ шароваръ изнутри нашивается карманъ изъ подкладочнаго холста для индивидуальнаго пакета, ширина этого кармана въ готовомъ видѣ $2\frac{3}{8}$ вершка, а длина $3\frac{3}{8}$ вершка. Карманъ этотъ нашивается съ уклономъ къ переднему разрѣзу шароваръ такъ, чтобы верхній передній край его отъ разрѣза—былъ на разстояніи 1 вершка, а отъ пояса отъ $1\frac{1}{4}$ до $1\frac{1}{2}$ вершка, задній же верхній край отстоитъ отъ пояса на $\frac{7}{8}$ вершка, а нижній передній край кармана долженъ быть на 2 вершка отъ края разрѣза.

Наружные швы штанинъ не доходятъ до нижняго края на 4 вершка и закрѣпляются поперечной нитяной закрѣпкой. Для укрѣпленія шароваръ внизу штанинъ съ внутренней ихъ стороны серединою противъ внутреннихъ боковыхъ швовъ пришиваются однимъ концомъ штрипки изъ ушковой тесьмы, длиною, въ готовомъ видѣ 8 верш. и шириною въ $\frac{3}{4}$ верш.; къ другому свободному концу ея пришивается кусокъ шароварной завязочной тесьмы, шириною въ $\frac{2}{8}$ верш. и длиною въ 9 верш.; тесьма эта серединою длины ея подкладывается подъ загибъ конца штрипки и вмѣстѣ съ нимъ здѣсь прострачивается по всѣмъ краямъ въ видѣ прямоугольника.

Для завязыванія штрипокъ на обѣихъ половинкахъ штанинъ въ $\frac{1}{2}$ — $\frac{3}{4}$ вершка отъ нижняго ихъ края и въ $\frac{3}{4}$ —1 верш. отъ краевъ разрѣза пробивается и обметывается по одному круглому отверстию, діаметромъ около $\frac{2}{16}$ — $\frac{3}{16}$ верш. Для прочности мѣста дыръ подбиваются предварительно круглыми (или квадратными) около $\frac{3}{4}$ верш. діаметромъ обрѣзками подкладочнаго холста; сквозь эти подбой подбиваются и обметываются уже дыры. Пришиваемая часть штрипки должна быть длиною $\frac{1}{2}$ — $\frac{3}{4}$ вершка и пришивается эта часть штрипки машинными швами—двумя продольными и двумя поперечными; верхній и оба продольные швы должны проходить въ разстояніи $\frac{1}{8}$ — $\frac{1}{16}$ вершка отъ краевъ пришивной части штрипки, а нижній поперечный шовъ въ томъ же разстояніи отъ нижняго края штанины.

Въ обмундировальныхъ мастерскихъ шаровары изготовляются въ совершенно готовомъ видѣ на 6 ростовъ согласно утвержденной табели ростовъ.

Шитье должно быть ровное и прочное, производимое чернаго цвѣта ниткою № 30, выдерживающею разрывъ не менѣе $3\frac{1}{4}$ фунта.

Швы должны идти не ближе $\frac{1}{8}$ вершка отъ краевъ и должны быть разглажены (разутюжены) возможно тщательно, въ особенности швы въ шагу.

Число стежковъ въ 1 вершкѣ должно быть слѣдующее:

- | | |
|---|----------|
| а) для машинныхъ швовъ отъ | 12 до 15 |
| б) строчекъ | 14 „ 18 |
| в) „ ручныхъ швовъ холщевой под-
кладки. | 7 „ 9 |

Обметка петель и пришивка перемычекъ и пуговицъ могутъ быть произведены ручнымъ или машиннымъ способомъ.

При шитьѣ шароваръ должно быть обращено вниманіе на слѣдующее: а) изготовленіе должно быть прочное и аккуратное, б) всѣ части должны быть тщательно пригнаны и правильно поставлены.

При измѣреніи готовыхъ шароваръ допускаются колебанія въ большую или меньшую стороны до $\frac{1}{8}$ вершка противъ табели мѣръ.

Подкладка изъ подкладочнаго холста подшивается подъ поясъ, прикрывая пришивной шовъ пояса, и подъ запряжки, края подкладки подгибаются (кромочный край не подгибается). Для прочности шароваръ въ шагу отъ разрѣза ихъ до задняго края шаговыхъ клиньевъ нашивается съ внутренней стороны поверхъ средняго шва полоска подкладочнаго холста, шириною около $\frac{3}{4}$ —1 верш., въ сшитомъ видѣ и такихъ размѣровъ по длинѣ, чтобы прикрывать задній соединительный шовъ клиньевъ. Полоска эта пришивается по краямъ съ подгибомъ внутрь некрючковыхъ краевъ, при чемъ она можетъ быть выкроена и изъ одного куска съ концевымъ подбоемъ лѣваго края разрѣза, составляя его продолженіе.

Примѣчаніе: На парадныхъ чакчирахъ гвардейскихъ гусарскихъ полковъ спереди чакчиръ ниже пояса нашивается по особому узору шифровка, въ Лейбъ-Гвардіи гусарскомъ ЕГО ВЕЛИЧЕСТВА полку изъ желтой, а въ Лейбъ-Гвардіи Гродненскомъ гусарскомъ полку—изъ бѣлой шерстяной тесьмы, шириною $\frac{5}{16}$ вершка. Узоръ состоитъ изъ четырехъ узловъ; первый и второй узлы въ поперечникѣ $1\frac{1}{2}$ верш., третій $2\frac{1}{4}$ верш., а четвертый, т. е. нижній $1\frac{3}{16}$ верш. Длина всей шифровки должна быть на 2 верш. ниже края доломана. По боковымъ швамъ чакчиры обшиваются тою же самою тесьмою кака употребляется на шифровку. (Сводъ правилъ по постройкѣ обмундированія нижнихъ чиновъ войскъ 1876 года).

Т А Б Л И Ц А

лекаль кавалерійскихъ укороченныхъ шароваръ.

Наименованіе ростовъ.	Р О С Т Ы					
	1	2	3	4	5	6
Наименованіе лекаль.						
Ленало 1-е. Передняя половинка.						
<i>Длина:</i> 1) Всей штанины (мѣрять съ угла на уголь у бокового шва)	21	21 ³ / ₄	22 ¹ / ₂	23 ¹ / ₄	23 ³ / ₄	24 ¹ / ₄
2) Отъ шага до низу (мѣрять у внутренняго шва съ угла шага до низу).	16 ¹ / ₂	17	17 ¹ / ₂	18	18 ¹ / ₂	18 ⁷ / ₈
3) Связу до колѣна (мѣрять по направленію всей длины).	8	8	8 ¹ / ₄	8 ³ / ₄	8 ¹ / ₂	8 ¹ / ₄
4) Отъ верхняго срѣза до шага (мѣрять отъ верхняго угла бокового шва по направленію длины до прямой, параллельной верхнему срѣзу, идущей черезъ уголь шага).	4 ³ / ₄	5	5 ¹ / ₄	5 ³ / ₈	5 ¹ / ₂	5 ³ / ₄
5) Отъ верхняго края до вырѣза спереди (мѣрять отъ внутренняго угла вырѣза параллельно наружному краю)	4 ¹ / ₈	4 ¹ / ₄	4 ³ / ₈	4 ¹ / ₂	4 ⁵ / ₈	4 ³ / ₄
6) Глубина вырѣза спереди.	³ / ₄	³ / ₄	³ / ₄	³ / ₄	³ / ₄	¹ / ₄
<i>Ширина:</i> 1) Штанины у пояса						
2) Въ шагу (мѣрять отъ угла до другого края параллельно верхнему срѣзу)	7 ¹ / ₂	7 ³ / ₄	8	8 ¹ / ₄	8 ³ / ₈	8 ¹ / ₂
3) Въ колѣнѣ.	5	5	5 ¹ / ₄	5 ¹ / ₄	5 ¹ / ₂	5 ¹ / ₂
4) Въ низкахъ (мѣрять по нижнему срѣзу)	3 ¹ / ₄	3 ¹ / ₄	3 ¹ / ₂	3 ¹ / ₂	3 ³ / ₄	3 ³ / ₄
5) Высота выгиба на бедрѣ (мѣрять по направленію ширины въ шагу отъ направленія всей длины до срѣза по перпендикуляру)	1	1	1 ¹ / ₈	1 ¹ / ₈	1 ¹ / ₈	1 ¹ / ₈
Ленало 2-е. Задняя половинка.						
<i>Длина:</i> 1) Всей штанины (какъ выше)	21	21 ³ / ₄	22 ¹ / ₂	23 ¹ / ₄	23 ³ / ₄	24 ¹ / ₄
2) Отъ шага до низу (мѣрять съ угла клина на уголь низа)	15 ⁷ / ₈	16 ¹ / ₂	17	17 ³ / ₄	18 ¹ / ₈	18 ¹ / ₂
3) Высота выгиба (какъ выше)	1	1	1 ¹ / ₈	1 ¹ / ₈	1 ¹ / ₈	1 ¹ / ₈
4) Отъ низа до колѣна.	8	8	8 ¹ / ₄	8 ¹ / ₄	8 ¹ / ₂	8 ¹ / ₂
5) Отъ верхняго срѣза до шага (какъ выше)	5 ³ / ₈	5 ³ / ₄	5 ⁷ / ₈	6 ¹ / ₈	6 ³ / ₈	6 ¹ / ₂
6) Отъ верхняго срѣза до угла выдающейся части клина (мѣрять по прямой отъ верхняго угла).	6 ¹ / ₂	6 ⁵ / ₈	6 ³ / ₄	6 ⁷ / ₈	7	7 ¹ / ₈
<i>Ширина:</i> 1) У пояса (по верхнему срѣзу)						
2) Въ шагу (какъ выше)	5 ¹ / ₈	5 ¹ / ₄	5 ³ / ₈	5 ³ / ₈	5 ¹ / ₂	5 ³ / ₄
3) Въ шагу (какъ выше)	8 ⁷ / ₈	9 ¹ / ₈	9 ¹ / ₄	9 ¹ / ₂	9 ³ / ₂	10

Наименованіе ростовъ.	Р О С Т Ы.					
		2	3	4	5	6
Наименованіе лекаль.						
3) Въ колѣнѣ .	5	5	5 ¹ / ₄	5 ¹ / ₄	5 ¹ / ₂	5 ¹ / ₂
4) Въ низкахъ (какъ выше)	3 ¹ / ₄	3 ¹ / ₄	3 ¹ / ₂	3 ¹ / ₂	3 ³ / ₄	3 ³ / ₄
Лекало 3-е. Клинь у пояса.						
Длина у пришива къ штанинѣ (наибольшая сторона) .	5	5	5 ¹ / ₄	5 ¹ / ₄	5 ¹ / ₂	5 ¹ / ₂
Длина у пришива къ поясу	4 ³ / ₄	4 ³ / ₄	5	5	5 ¹ / ₄	5 ¹ / ₄
Высота клина (наименьшая сторона) .	2	2	2	2	2	2
Лекало 4-е. Поль пояса.						
Длина по серединѣ	10 ¹ / ₂	10 ³ / ₄	11	11 ¹ / ₄	11 ¹ / ₂	11 ³ / ₄
Ширина спереди	2	2		2	2	2
Ширина сзади	1 ¹ / ₄	1 ¹ / ₄	1 ¹ / ₄	1 ¹ / ₄	1 ¹ / ₄	1 ¹ / ₄
Лекало 5-е. Карманный клапанъ.						
Длина по серединѣ	5 ¹ / ₈	5 ¹ / ₈	5 ¹ / ₈	5 ¹ / ₈	5 ¹ / ₈	5 ¹ / ₈
Ширина	1 ¹ / ₄	1 ¹ / ₄	1 ¹ / ₄	1 ¹ / ₄	1 ¹ / ₄	1 ¹ / ₄
Лекало 6-е. Запяржникъ.						
Длина по серединѣ	2 ¹ / ₂	2 ¹ / ₂	2 ¹ / ₂	2 ¹ / ₂	2 ¹ / ₂	2 ¹ / ₂
Ширина у пришива (большая)	3 ¹ / ₄	3 ¹ / ₄	3 ¹ / ₄	3 ¹ / ₄	3 ¹ / ₄	3 ¹ / ₄
Ширина у узкаго конца	1 ¹ / ₄	1 ¹ / ₄	1 ¹ / ₄	1 ¹ / ₄	1 ¹ / ₄	1 ¹ / ₄
Лекало 7-е. Подбой подъ петли пояса.						
Высота	2	2	2	2	2	2
Ширина	1 ¹ / ₄	1 ¹ / ₄	1 ¹ / ₄	1 ¹ / ₄	1 ¹ / ₄	1 ¹ / ₄
Лекало 8-е. Карманъ.						
Длина (глубина) по наибольшему направленію	7 ¹ / ₂	7 ¹ / ₂	7 ¹ / ₂	7 ¹ / ₂		7 ¹ / ₂
Длина по наименьшему направленію	4 ¹ / ₂	4 ¹ / ₂	4 ¹ / ₂	4 ¹ / ₂	4 ¹ / ₂	4 ¹ / ₂
Ширина внизу	4	4	4		4	4

Примечаніе: Всѣ размеры показаны въ вершкахъ.

Т А Б Е Л Ъ мѣръ кавалерійскихъ укороченныхъ шароваръ.

№ по порядку.	Ростъ людей соответствующій номерамъ мѣрокъ.	Длина.		Ширина.			пояса.		Карманъ-клапанъ.	Запѣжники.	Карманъ.						
		Всѣхъ штанинъ (мѣрить по боковому шву отъ мѣста пришива пояса до низу).	Отъ ната до низу (мѣрить по внутреннему шву отъ шатогого шва до низу).	Разрѣза внизу (мѣрить по наружному шву).	Всѣхъ штанинъ въ сложенномъ видѣ отъ мѣста встрѣчи внутреннѣхъ сгибанныхъ швовъ до наружнаго края кофты (мѣрить штанину въ сложенномъ видѣ отъ низа до длины кофты по таблицѣ мѣрокъ).	Въ низкахъ (мѣрить штанину въ сложенномъ видѣ по нижнему обрѣзу).	Въ правой половинѣ (мѣрить по шву) — лѣвая половина можетъ быть коротче правой не болѣе какъ на 3/4 верш.	Спереди.			Сзади.	Длина (мѣрить по пришивному шву).	Ширина (мѣрить по середнѣ длины).	Длина (мѣрить по сер. отъ пришивного края до загиба на кофту).	Ширина у пришива.		
1	Отъ 2 арш. 2 верш. до 2 арш. 37/8 верш.	20 3/4	16 1/4	4	7 3/4	4 5/8	3	10 1/4	1 3/4	1	5	1 1/2	2	3 1/4	7	4	3 3/4
2	2	21 1/2	16 3/4	4	8	4 5/8	3	10 1/2	1 3/4	1	5	1 1/2	2	3 1/4	7	4	3 3/4
3	2	22 1/4	17 1/4	4	8 1/4	4 3/4	3 1/6	10 3/4	1 3/4	1	5	1 1/2	2	3 1/4	7	4	3 3/4
4	7 1/2 п. 2	23	17 3/4	4	8 1/2	4 3/4	3 1/6	11	1 3/4	1	5	1 1/2	2	3 1/4	7	4	3 3/4
5	2	23 1/2	18 1/4	4	8 5/8	4 7/8	3 1/4	11 1/4	1 3/4	1	5	1 1/2	2	3 1/4	7	4	3 3/4
6	и выше	24	18 5/8	4	8 7/8	4 7/8	3 1/4	11 1/2	1 3/4	1	5	1 1/2	2	3 1/4	7	4	3 3/4

Примечаніе Всѣхъ размѣры даны

Р А С Ч Е Т Ъ

отпуска материалов на укороченные шаровары.

№№ ростовъ.	Сукна темно-зеленого (пѣ- хотные шаровары).	Сукна защитнаго (пѣ- хотные шаровары).	Сукна сѣро-синяго (квя- дерійские шаровары).	Сукна приборнаго пѣ. вышукл.	Покладочнаго указной 8-ми верш- ной ширины.
1	1 арш 5 в. 18,5 ар.	1 арш. 5 в. 23,6 ар.	1 арш. 5 в. 26,7 ар.	11 ар.	} 1 арш. $2\frac{1}{8}$ верш
2	1 „ 6 „ 12 „	1 „ 6 „ 17 „	1 „ 6 „ 19,9 „	11,5	
3	1 „ 7 12,6 „	1 „ 7 „ 18 „	1 „ 7 13,8 „	12	} 1 $2\frac{3}{8}$ „
4	1 „ 8 „ 5,6 „	1 „ 8 „ 11,4 „	1 8 21,7 „	12,5	
5	1 „ 10 „ 7,6 „	1 10 „ 13,7 „	1 „ 10 „ 8 „	12,75	} 1 $2\frac{3}{8}$ „
6	1 „ 10 „ 23 „	1 „ 10 „ 29,8 „	1 „ 10 „ 23,5 „	13	

Примѣчаніе. Для походныхъ шароваръ на карманъ для индивидуальнаго пакета отпускается дополнительно $1\frac{1}{2}$ верш. покладочнаго холста.

В Ъ Д О М О С Т Ъ № 2-й

отличіямъ кавалерійскихъ укороченныхъ шароваръ по цвѣту сукна и выпушекъ.

№№ номер-клятура.	Наименованіе полковъ или частей.	Шаровары.		Привазы по воен. вѣд.
		Сукно.	Выпуски на нихъ.	
836	Полевые жандармскіе эскадроны, пѣшіе чины срочной службы Отдѣльнаго Корпуса Жандармовъ, штабы и управленія армейской кавалеріи.	е	—	Пр.: 1897 г. № 47, 1907 г. № 245 и 1908 г. № 277.
837	Полки: Кавалергардскій, Л.-Гв. Конный, Конно-Гренадерскій, Драгунскій и Уланскіе; Конная и Конно-горная артиллерія, конная батарея Офицерской артиллерійской школы; Гвардейскій полевой жандармскій эскадронъ; полки: 1-й лейбъ-драгунскій Московскій, 9-й Казанскій и 19-й Архангелогородскій драгунскіе; 1-й С.-Петербургскій, 5-й Литовскій, 9-й Бугскій и 16-й Новоархангельскій уланскіе; гвардейскіе и армейскіе запасные кавалерійскіе полки; Кавказскій запасный кавалерійскій дивизионъ; сверхсрочные пѣшіе чины Отдѣльнаго Корпуса Жандармовъ; штабы гвардейской кавалерійской дивизіи и при походной формѣ— 1-й Сумскій и 9-й Кіевскій гусарскіе полки; эскадронъ Офицерской кавалерійской школы и полусэскадронъ при ИМПЕРАТОРСКОЙ Николаевской Военной Академіи.	е н н н с	я н л А	Пр.: 1865 г. № 24, 1881 г. № 151, 1908 г. №№ 155, 246, 277 и 572, 1909 г. № 100 и 1910 г. №№ 386 и 693.
838	Полки: Л.-Гв. Кирасирскій ЕЯ ВЕЛИЧЕСТВА, 6-й Глуховскій, 11-й Рижскій и 12-й Стародубовскій драгунскіе; 2-й лейбъ-Курляндскій, 6-й Волыньскій, 10-й Одесскій и 14-й Ямбургскій уланскіе; и при походной формѣ— 6-й Клястицкій, 10-й Ингерманландскій, 15-й Украинскій и 18-й Нѣжинскій гусарскіе.	о р ѣ	С вѣ т л о - с и ц и я.	Пр.: 1881 г. № 151, 1908 г. №№ 155 и 277 и 1909 г. № 100.
839	Полки: 5-й Каргопольскій и 13-й Военнаго Ордена драгунскіе; 3-й Смоленскій, 7-й Ольвiопольскій и 11-й Чугуевскій уланскіе; и при походной формѣ— 3-й Елисаветградскій, 7-й Бѣлорусскій и 17-й Черниговскій гусарскіе.	С	Бѣ л ы и.	Пр.: 1908 г. №№ 155 и 277 и 1909 № 100.

№ № полков и драгун.	Наименование полков или частей.	Шаровары.		Приказы по воен. вѣд.
		Сукно.	Выпускн на нихъ.	
840	Полки: Л.-Гв. Кирасирскій ЕГО ВЕЛИЧЕСТВА, 7-й Кинбурнскій, 8-й Астраханскій, 20-й Финляндскій и Приморскій драгунскіе; 4-й Харьковскій, 8-й Вознесенскій, 12-й Бѣлгородскій и 13-й Владимірскій уланскіе, и при походной формѣ 4-й Мариупольскій, 8-й Лубенскій, 12-й Ахтырскій, 13-й Нарвскій и 14-й Митавскій гусарскіе.	Е	Ж е л т ы я	Пр.: 1881 г. № 151, 1908 г. №№ 155 и 277 и 1909 г. № 100.
841	Полки: 3-й Новороссійскій, 10-й Новгородскій, 15-й Переяславскій, 16-й Тверской и 18-й Сѣверскій драгунскіе; 15-й Татарскій и 17-й Новомиргородскій уланскіе, и при походной формѣ Л.-Гв. Гродненскій и 16-й Иркутскій гусарскіе.	И	М а л и н о в ы я .	Пр.: 1908 г. №№ 155 и 277 и 1909 г. № 100.
842	2-й лейбъ-драгунскій Псковскій полкъ.	С	Розовыя.	Пр. 1908 г. № 277.
843	4-й драгунскій Новотроицко-Екатеринославскій полкъ.	О	Оранжевыя.	Пр. 1908 г. № 277
844	14-й драгунскій Малороссійскій полкъ.	Р	Свѣтло-зеленыя.	Пр. 1908 г. № 277.
876	2-й лейбъ-гусарскій Павлоградскій— при походной формѣ.	Ѣ	Бирюзовыя.	Пр. 1909 г. № 100.
845	17-й драгунскій Нижегородскій полкъ.	С	Малиновый лапсасъ.	Пр. 1908 г. № 367.
863	Крымскій конный полкъ.		Алая тесьма.	Пр.: 1874 г. № 279 и 1880 г. № 306.

В Ъ Д О М О С Т Ь № 3-й.

отличіямъ гусарскихъ чакчиръ по цвѣту сукна, снуровъ и тесьмы.

№№ полковъ и ротъ.	Наименованіе полковъ или частей.	Ч А К Ч И Р Ы			Приказы по в. в.
		Сукно.	Снуръ.	Тесьма.	
833-854.	Л.-Гв. Гусарскій ЕГО ВЕЛИЧЕСТВА п.	Синее.	—	Желтая.	Пр.: 1865 г. № 122 и 1869 г. № 76.
855-856.	Л.-Гв. Гродненскій Гусарскій полкъ.	Малино- вое.		Бѣлая.	
857	Офицерская кавалерійская школа	Краповое.	—	Учебная.	Пр. 1907 г. № 314.
877	2-й лейбъ-гусарскій Павлоградскій полкъ	Краповое.	—	Желтая.	Пр.: 1912 г. № 463, 1913 г. № 11 и 1908 г. № 155.
860	5-й гусарскій Александрійскій ЕЯ ВЕЛИЧЕСТВА полкъ	Черное.	—	Бѣлая.	Пр.: 1912 г. № 463. 1913 г. № 11 и 1908 г. № 155.
878	7-й гусарскій Бѣлорусскій полкъ	Краповое.	—		Пр.: 1912 г. № 513. 1913 г. № 11 и 1908 г. № 155.
858	Полуэскадронъ при ИМПЕРАТОРСКОЙ Николаевской воев. Академіи, полки: 6-й Клястицкій, 8-й Лубенскій, 13-й Нарвскій, 14-й Митавскій, 15-й Украинскій, и 18-й Нѣжин. гусарскіе	Краповое.	Бѣлый.	—	Пр.: 1909 г. № 163 и 1908 г. № 155.
859	Гусарскіе полки: 1-й Сумскій, 3-й Ели- саветградскій, 4-й Мариупольскій, 9-й Кіевскій, 10-й Ингерманландскій 12-й Ахтырскій, 16-й Иркутскій и 17-й Черниговскій		Желтый.	—	Пр. 1908 г. № 155.
865	11-й гусарскій Изюмскій полкъ	Синее.	Бѣлый.	—	Пр.: 1912 г. № 453 и 1908 г. № 155.

§ 73. Шаровары для нижних чиновъ Лейбъ-Гвардіи 4-го Стрѣлковаго Императорской Фамиліи полка.

(Сводъ правилъ по постройкѣ обмундированія нижнихъ чиновъ войскъ 1876 г.).

834 Шаровары темно-зеленаго сукна съ малиною выпушкою, пришиваются складками спереди и сзади къ гладкому суконному же поясу, который дѣлается съ запошивкою, шириною спереди $1\frac{3}{4}$, а сзади $1\frac{1}{4}$ вершка, застегивается металлическими пуговицами спереди двумя, а сзади одною, длина шароваръ полагается до шиколотки, а ширина сложенныхъ вдвое въ паху 9 вершковъ, въ колѣнѣ $7\frac{1}{2}$ вершковъ и внизу 5 вершковъ, отъ низа вверхъ на $3\frac{1}{2}$ вершка по наружному шву оставляется разрѣзь, и къ угламъ этого разрѣза пришиваются тесьмяныя завязки.

§ 74. Шаровары для нижнихъ чиновъ гвардейскихъ казачьихъ частей.

(Сводъ правилъ по постройкѣ обмундированія для нижнихъ чиновъ частей войскъ 1876 года и пр.: 1881 г. №№ 204 и 313 и 1911 г. № 54)

879 Шаровары укороченные кроются изъ сѣро-синяго неворсованнаго сукна и шьются свободно, безъ перехватовъ въ колѣнѣ, гдѣ они имѣютъ отъ $6\frac{1}{2}$ до 7 верш. Шаровары шьются изъ двухъ половинокъ и имѣютъ сверху, спереди и сзади по 6 складокъ каждая шириною въ $\frac{5}{8}$ верш., которыя пришиваются къ поясу изъ крашенины, сложенной вдвое, въ $\frac{3}{4}$ верш. шириною, въ середину которой продѣвается юфтовый ремень въ $\frac{3}{8}$ верш. шириною, съ желѣзною пряжкой для застегиванія. Спереди шаровары имѣютъ разрѣзь отъ 4 до 5 верш., смотря по росту человѣка. Внутри лѣвой половины разрѣза нашивается клапанъ, длиною въ $1\frac{1}{2}$ верш. а шириною въ 1 верш., въ клапанѣ этомъ просѣкается одна петля, для застегиванія на металлическую шароварную пуговицу, пришитую по серединѣ правой стороны разрѣза. Сзади шароваръ имѣются два одинаковые запряжника, шириною одинъ вершокъ на холщевой подкладкѣ.

Въ боковыхъ швахъ шароваръ, на 1 верш. ниже пояса имѣются карманы, прикрытые клапанами длиною 5 верш. Внизу шароваръ пришиваются штрипки.

По боковымъ швамъ шароваръ лампасы и выпушки не полагаются.

§ 75. Шаровары кирасирскіе укороченные лосинной кожи.

(Описаніе формъ обмундированія и вооруженія офицеровъ 1861 г.).

847 Шаровары изъ бѣлой, гладкой кожи, шьются въ обтяжку. На боковыхъ и переднихъ швахъ имѣютъ срѣзной кантъ, толщиною въ одинъ слой кожи.

§ 76. Длинные шаровары для нижних чиновъ.

Длинные шаровары изготовляются изъ неворсованнаго сукна *) 850—852, 866, 868, 869. каждая штанина сшивается по боковымъ швамъ изъ двухъ половинокъ: передней и задней, съ выпушкой *) (кому положено) по наружному шву каждой штанины. Шаровары шьются на шесть ростовъ по табели мѣръ. Для достиженія большей свободы шароваръ въ шагѣ, здѣсь между каждой передней и задней половинками вшиваются клинья (по фигурѣ прямоугольнаго треугольника), длиною не болѣе 4 вершковъ. Клинья эти пришиваются короткими сторонами къ переднимъ половинкамъ, длинными сторонами къ заднимъ половинкамъ и основаніемъ сшиваются между собою, образуя продолженіе средняго сшивнаго шва лѣвой и правой штанинъ. Къ верхнимъ частямъ заднихъ половинокъ пришиваются по всему ихъ обрѣзу клинья размѣровъ, указанныхъ въ табели мѣръ; основаніями, т. е. короткими своими сторонами клинья эти по продолженію того же средняго сшивнаго шва сшиваются между собою на протяженіи около $\frac{2}{3}$ основаній, гдѣ для прочности конецъ шва скрѣпляется поперечной нитяной скрѣпой, не сшитыя части основаній подгибаются внутрь и прострачиваются въ разстояніи около $\frac{1}{8}$ вершка отъ краевъ. Изготовленные такимъ образомъ штанины не имѣютъ складокъ и къ каждой штанинѣ пришивается по половинѣ пояса, размѣровъ, указанныхъ въ табели мѣръ, верхніе и боковые края половинъ пояса не подгибаются и прострачиваются вмѣстѣ съ подкладкою, передній же край лѣвой половинки подгибается внутрь на $\frac{1}{8}$ — $\frac{1}{4}$ вершка. Для застегиванія шароваръ на переднемъ концѣ правой половины пояса, пришитаго противъ средняго сшивнаго шва, пришиваются двѣ металлическихія пуговицы на мѣстахъ противъ двухъ петель, просѣченныхъ на переднемъ концѣ лѣвой половины пояса примѣрно въ разстояніи $\frac{1}{2}$ вершка отъ верхняго и нижняго краевъ и въ разстояніи $\frac{1}{4}$ вершка переднихъ концовъ петель отъ передняго края лѣвой половины пояса; для прочности петель къ переднему краю лѣвой половины пояса подшивается съ внутренней стороны отрѣзокъ сукна, шириною — по этой части пояса и длиною около $1\frac{1}{2}$ вершка, сквозь который и обметываются просѣченные петли. Для стягиванія шароваръ сзади пришиваются два запряжника, размѣрами по табели мѣръ. Къ узкимъ свободнымъ концамъ запряжниковъ прочно пришиваются по одному спаянному мѣдному или желѣзно-бронзироваанному кольцу наружнымъ діаметромъ $\frac{3}{8}$ — $\frac{1}{2}$ вершка; другими широкими концами запряжники пришиваются надъ задними половинками въ разстояніи 1— $1\frac{1}{2}$ вершка отъ наружныхъ боковыхъ швовъ штанинъ сквозною строчкою такъ, чтобы средняя линія длины запряжника проходила по нижнему пришиву пояса.

*) См. вѣдомость № 4.

Къ поясу пришиваются 4 суконныя перемычки (петли) для пропуска шароварнаго ремня. Перемычки эти пришиваются верхними краями къ поясу, а нижними къ верхней части переднихъ половинокъ такъ, чтобы середина ихъ приходилась противъ пришивнаго шва пояса; заднія двѣ петли у самыхъ боковыхъ швовъ, а переднія въ разстояніи къ переду въ $2\frac{1}{2}$ вершка отъ заднихъ. Перемычки эти дѣлаются изъ вдвое сложеннаго и простроченнаго по краю отръзка сукна и имѣютъ въ готовомъ видѣ ширину отъ $\frac{3}{16}$ — $\frac{5}{16}$ верш., а длину 1— $1\frac{1}{4}$ вершка.

Спереди вверху шаровары имѣютъ разрѣзъ длиною по табели мѣръ, причеъ по длинѣ разрѣза край лѣвой передней половинки подгибается внутрь на $\frac{7}{8}$ —1 верш. и прострачивается вдоль по краямъ; внизу разрѣза край лѣвой половинки на ширину подгиба пристрачивается двумя поперечными строчками въ разстояніи $\frac{2}{8}$ — $\frac{3}{8}$ вершка одна отъ другой. Къ краю правой половинки у разрѣза по всей его длинѣ пристрачивается по ея краямъ полоска подкладочнаго холста шириною въ $\frac{7}{8}$ вершка. Къ правому краю разрѣза по серединѣ его длины и между строчками пришивается сквозь подкладку одна металлическая пуговица, на которую застегивается лѣвый край разрѣза, для чего по серединѣ его внутренней стороны къ подогнутой части пристрачивается (по верхнему, нижнему и внутреннему краямъ) отръзокъ сукна длиною около $1\frac{1}{2}$ вершка и шириною по ширинѣ подгиба; посрединѣ отръзка просѣкается и обметывается одна поперечная петля.

Для пришива кармановъ наружные боковые швы шароваръ заканчиваются на 5— $5\frac{1}{2}$ вершковъ отъ верхняго края штанинъ. Карманы дѣлаются изъ подкладочнаго холста, размѣры ихъ указаны въ табели. Карманы должны быть изготовляемы слѣдующимъ образомъ: края кармановъ загибаются на $\frac{3}{16}$ — $\frac{1}{4}$ вершка внутрь и сшиваются снаружи машиною выворотнымъ или заворотнымъ швомъ въ строчку такъ, чтобы шовъ проходилъ черезъ 4 слоя ткани на $\frac{1}{16}$ — $\frac{3}{32}$ верш. отъ линіи загиба краевъ. Отверстія кармановъ прикрываются снаружи клапанами размѣрами по табелямъ мѣръ. Клапаны эти однимъ краемъ по длинѣ пришиваются къ краю отверстія переднихъ половинокъ, другой край ихъ подгибается внутрь настолько, чтобы клапаны въ готовомъ видѣ имѣли размѣры по табели мѣръ; вверху у пояса и внизу эти клапаны пристрачиваются къ заднимъ половинкамъ двойными поперечными строчками, съ разстояніемъ отъ $\frac{2}{8}$ — $\frac{3}{8}$ верш. между каждыми двумя строчками.

Нижніе края штанинъ подгибаются внутрь на $\frac{1}{2}$ вершка, а края подгиба пришиваются черезъ край.

Въ обмундировальныхъ мастерскихъ шаровары изготовляются въ совершенно готовомъ видѣ, на 6 ростовъ, согласно утвержденной табели ростовъ.

Шитье должно быть ровное и прочное, производимое черною № 30 ниткою, выдерживающее разрывъ не менѣе $3\frac{1}{4}$ фунтовъ.

Швы должны идти не ближе $\frac{1}{8}$ — $\frac{3}{16}$ вершка отъ краевъ и

должны быть разглажены (разутюжены) возможно тщательно, въ особенности швы въ шагу.

Число стежковъ въ одномъ вершкѣ должно быть слѣдующее:

- а) для внутреннихъ машинныхъ швовъ отъ 12 до 15
- б) наружныхъ " 14 " 18 и
- в) „ ручныхъ швовъ холщевой подкладки отъ 7 до 9.

Обметка петель и пришивка перемычекъ могутъ быть произведены ручнымъ или машиннымъ способомъ.

При шитьѣ шароваръ должно быть обращено вниманіе на слѣдующее: а) изготовленіе должно быть прочное и аккуратное, б) всѣ части должны быть тщательно пригнаны и правильно поставлены, в) разноцвѣтъ сукна допускается въ слѣдующихъ частяхъ: въ поясѣ, верхнихъ клиньяхъ, въ запряжникахъ, въ перемычкахъ.

При измѣреніи готовыхъ шароваръ въ размѣрахъ, гдѣ не указаны предѣлы, допускаются колебанія въ большую или меньшую стороны до $\frac{1}{8}$ вершка.

Подкладка изъ подкладочнаго холста подшивается подъ поясъ, покрывая пришивной шовъ пояса, и подъ запряжники, края подкладки подгибаются (кромочный край не подгибается). Для прочности шароваръ въ шагу отъ разрѣза ихъ до задняго края шаговыхъ клиньевъ нашивается съ внутренней стороны поверхъ средняго шва полоска шириною около 1 вершка и такихъ размѣровъ по длинѣ, чтобы прикрывать задній соединительный шовъ клиньевъ. Полоска эта пришивается по краямъ съ подгибомъ внутрь не кромочныхъ краевъ, причемъ она можетъ быть выкроена и изъ одного куска съ подбоемъ лѣваго края разрѣза, составляя его продолженіе.

Примѣчаніе: 1) Размѣры лекаль клина въ шагъ не устанавливались въ виду того, что размѣры его находятся въ зависимости отъ ширины сукна, раскраиваемаго на шаровары, при чемъ возможенъ раскрой заднихъ половинокъ цѣльныхъ безъ клиньевъ. Размѣры этихъ клиньевъ въ готовомъ видѣ указаны въ таблицѣ шароваръ.

2) Въ размѣрахъ лекаль допускаются колебанія въ ту и другую сторону: при измѣреніи длины до $\frac{1}{8}$ вершка, ширины $\frac{1}{16}$ вершка.

Т А Б Е Л Ь

размѣровъ удлиненныхъ шароваръ.

№№ ростовъ.	Длина.		Ш и р и н а.			Планки на разрѣзѣ.		Поясъ.			Запярж-ники	
	По наружному шву отъ пояса до низа.	Отъ шага (промежности) до низа.	Въ шагъ, вмѣстѣ съ клиньями.	Въ колѣнѣ, на высотѣ (отъ низа) 1 р.—8 в., 2 р.—8 ¹ / ₄ в., 3 р.—8 ¹ / ₂ в., 4 р.—8 ³ / ₄ в., 5 р.—9 в. и 6 р.—9 ¹ / ₄ в.	Въ низкахъ.	Длина отъ закрѣпки до пояса.	Ш и р и н а.	Ширина.			Длина.	Ширина у пришива.
								С передн.	С задн.	Длина вдвое.		
1	21	16 ¹ / ₈		5 ¹ / ₂	4 ¹ / ₄	4	3/	2	1 ¹ / ₄	9 ³ / ₈	2	3/4
2	22	17	7 ³ / ₄	5 ⁵ / ₈	4 ¹ / ₂	4 ¹ / ₈		2	1 ¹ / ₄	9 ⁵ / ₈	2	3/4
3	23	17 ⁷ / ₈	8	5 ⁸ / ₈	4 ³ / ₄	4 ¹ / ₄		2	1 ¹ / ₄	9 ⁷ / ₈	2	
4	24	18 ⁵ / ₈	8 ¹ / ₄	5 ⁷ / ₈	4 ⁷ / ₈	4 ¹ / ₂		2	1 ¹ / ₄	10 ¹ / ₈	2	
5	25	19 ¹ / ₂	8 ¹ / ₂	6	5	4 ⁵ / ₈		2	1 ¹ / ₄	10 ³ / ₈	2	
6	25 ¹ / ₂	19 ³ / ₄	8 ³ / ₄	6 ¹ / ₈	5 ¹ / ₄	4 ⁵ / ₈		2	1 ¹ / ₄	10 ¹ / ₂	2	

Примѣчаніе: 1) шаговые клинья должны быть въ готовомъ видѣ не длиннѣе 4 верш. и достаточной ширины, чтобы шаровары въ шагъ были не менѣе установленнаго размѣра.

2) Подъ верхнюю планку разрѣза подшивается кусочекъ сукна съ прометанной петлей, шириною по ширинѣ планки, длиною не менѣе 1¹/₄ вершка.

3) Нижніе края штанинъ подгибаются на ¹/₂ вершка и подшиваются по внутреннему загнутому краю такъ, чтобы нитки не были видны снаружи.

4) Во всеѣхъ размѣрахъ допускаются колебанія до ¹/₈ верш.

ВѢДОМОСТЬ № 4-й

отличіямъ удлиненныхъ шароваръ по цвѣту сукна и выпушекъ.

№№ номер- клатуры.	Наименованіе полковъ или частей.	Шаровары:		Приказы по воен. вѣд.
		Сукно.	Выпушки на нихъ.	
850	Писаря штаба войскъ гвардіи и Петербург- скаго военного округа.	Темно-зеленое. е. е н и с о р ф С	—	Пр. 1908 г. № 178.
851	Писаря главныхъ управленій (кромя упра- вленій: Военно-Суднаго, квартирнаго и Инспе- ктора стрѣлковой части въ войскахъ.			А л и я.
852	Писаря главнаго Военно-Суднаго управленія и управленія Инспектора стрѣлковой части въ войскахъ		Малиновыя.	Пр. 1881 г. № 313 и 1910 г. № 58.
866	Писаря главнаго управленія по квартирному довольствію войскъ.		Зеленыя.	Пр. 1912 г. № 574.
869	Главная Гимнастическо-Фехтовальная школа.		Краповыя.	Пр. 1912 г. № 211.
868	Управленіе по передвиженію войскъ.		Красно- оранжевыя.	Пр. 1911 г. № 439.
874	Заключенные въ крѣпостяхъ.		Темно-зел. ос.	—

§ 77. Шаровары удлиненные темнозеленые безъ выпушки для нижних чиновъ Одесскаго морского баталіона и Аму-Дарьинской флотиліи.

(Пр.: 1892 г. № 100 и 1904 г. № 635).

849

Темнозеленаго неворсованнаго сукна, дѣлаются съ лацбантомъ и состоятъ изъ: а) двухъ штанинъ, переднія половины которыхъ выкраиваются вмѣстѣ съ лацбантомъ, т. е. съ верхнею переднею частью шароваръ, дѣлаемою глухою и не имѣющею передняго разрѣза; и б) изъ пояса, подшиваемаго лишь къ заднимъ половинкамъ штанинъ. Штанины подшиваются къ поясу гладко, безъ складокъ.

Размѣры штанинъ: а) ширина, считая вдвое: въ шагъ $7\frac{3}{4}$ —8 вершковъ, въ колѣнѣ около 6 вершковъ и въ низкахъ—около $5\frac{3}{4}$ верш.; и б) длина (отъ шага до низа) дѣлается по росту, въ 1 арш. 1—4 вершка. Шаровары по боковымъ (наружнымъ) краямъ не зашиваются до верха, на $3\frac{3}{4}$ —4 верш., образуя лацбантъ, шириною $9\frac{1}{2}$ —10 верш., а длиною (вышиною), по длинѣ не зашитыхъ боковыхъ краевъ, въ $3\frac{3}{4}$ —4 верш.; боковые края лацбанта загибаются внутрь на $1\frac{1}{4}$ — $1\frac{1}{2}$ вершка и приметываются. На лацбантѣ просѣкается 5 обметанныхъ петель: по 2 у каждаго бокового края и 1 петля посерединѣ верхняго края; петлями этими лацбантъ застегивается: на 5 металлическихъ лакированныхъ пуговицъ, нашитыхъ въ соответствующихъ мѣстахъ. Къ заднимъ половинкамъ штанинъ, въ верхней ихъ части, пришивается съ каждой стороны, по суконному клапану. Клапаны эти составляютъ продолженіе пояса шароваръ и застегиваются между собою, спереди, 2 просѣчными петлями, сдѣланными на лѣвомъ клапанѣ, на 2 металлическихъ лакированныхъ пуговицы, нашитыя на правомъ клапанѣ. Въ швахъ заднихъ половинокъ штанинъ съ клапанами пояса, на 3 вершка отъ верхняго края, оставляются незашитыя обметываемыя мѣста, съ обѣихъ сторонъ, длиною $\frac{1}{2}$ вершка, для пропуска поясного ремня. Въ боковыхъ швахъ, ниже лацбанта, дѣлаются карманы изъ подкладочнаго холста; длина отверстія кармана по боковому шву—4 вершка; общая длина кармана 6— $6\frac{1}{2}$ верш., а ширина около 3 верш.

Поясъ шароваръ пришивается сзади къ заднимъ половинкамъ штанинъ и имѣетъ ширину около 1 вершка; спереди, какъ изложено выше, поясъ дѣлается въ видѣ двухъ клапановъ шириною: у пришива къ штанинамъ—1 верш.¹⁾, а у свободныхъ краевъ $1\frac{1}{2}$ — $1\frac{3}{4}$ верш.; на верхнюю пуговицу пояса, спереди, застегивается лацбантъ. Поясъ (съ клапанами) и лацбантъ подбиваются подкладочнымъ холстомъ, причемъ между сукномъ и подкладкою пояса, по протяженію пришива его къ заднимъ половинкамъ штанинъ, пропускается ремень изъ бѣлой юфтовой или черной глянцевою кожи, шириною $\frac{7}{16}$ —1 вершка, а длиною, по талии, около $1\frac{1}{2}$ аршина;

¹⁾ Исправлено вмѣсто 1 вершка, какъ явная ошибка въ пр. 1904 года № 635.

на одномъ концѣ этого ремня пришивается желѣзная пряжка (бѣлая луженая или черная лакированная), съ кожною при ней гайкою, а на другомъ концѣ пробиваются отверстія для застежки на шпенекъ пряжки.

Края низковъ шароваръ загибаются внутрь на $\frac{1}{4}$ вершка и прострачиваются ¹⁾.

Примѣчаніе. При мундирѣ шаровары носятся въ сапоги армейскаго образца.

§ 78. Замшевые шаровары (чембары).

(Пр. 1869 г. № 149).

Шаровары эти дѣлаются изъ козловой или бараньей замши, ⁸⁶¹ окрашенной съ одной стороны въ красный краповый цвѣтъ, окраски прочной, немарающей и доходящей не менѣе какъ до половины толщины кожи. Замша должна быть хорошо выдѣланная и мягкая, плотная, въ особенности въ шагу, колѣняхъ и вообще въ верхней части шароваръ, болѣе тонкая замша допускается только въ низкахъ оныхъ. Въ низкахъ шароваръ, у внутренняго шва, допускаются клинья, не болѣе двухъ, а по внутреннему шву (по длинѣ отъ шага) допускаются также небольшія вставки, и при томъ не болѣе двухъ въ каждой штанинѣ. У задняго разрѣза къ поясу допускается также по одному клину съ каждой стороны. Въ шагу вставки допускаются, но изъ совершенно плотной и крѣпкой замши. Поясъ допускается составной, но не болѣе, какъ изъ шести кусковъ на всея поясѣ.

Шаровары сшиваются изъ двухъ половинокъ: вверху, спереди и сзади имѣются складки, каждая шириною въ $\frac{1}{2}$ вершка, которыя пришиваются къ поясу, имѣющему ширину спереди $1\frac{1}{2}$, а сзади 1 вершокъ. Въ шагу штанины должны быть, сообразно съ тѣлосложеніемъ солдата, достаточно свободны и не стѣснять его при гимнастическихъ упражненіяхъ и фехтованіи. Отъ шага внизъ штанины постепенно суживаются, такъ, чтобы имѣть: въ колѣнѣ до 7, а по нижнему краю до $6\frac{1}{2}$ вершковъ. Къ нижнему краю пришиваются штрипки изъ двойного подкладочнаго холста, шириною въ отдѣлкѣ въ $\frac{7}{8}$ вершка и длиною въ 12 вершковъ; въ раструбѣ штрипки имѣютъ 6 вершковъ. Шаровары должны имѣть длину, сообразно съ ростомъ человѣка, и при томъ такъ, чтобы они могли доходить свободно до щиколодки.

Спереди шаровары имѣютъ разрѣзъ отъ $4\frac{1}{2}$ до $5\frac{1}{2}$ вершковъ (считая въ томъ числѣ и ширину пояса), смотря по росту человѣка. Поясъ спереди застегивается на три металлическія съ дырочками пуговицы, для чего на лѣвой сторонѣ пояса просѣкаются три обметанныя петли. Сзади шаровары имѣютъ разрѣзъ длиною до $3\frac{1}{2}$ верш. (считая въ томъ числѣ и ширину пояса); съ каждой стороны пояса,

¹⁾ По пр.: 1892 г. № 100 и 1904 г. № 635 по образцу суконныхъ шароваръ съ лацбантомъ шьются и брюки изъ равентуха, но пуговицы на этихъ брюкахъ—бѣлыя костяныя,

у задняго разрѣза, имѣется по двѣ обметанныя круглыя петли для стягиванія шароваръ ремнемъ или снуркомъ.

Въ боковыхъ швахъ шароваръ, начиная прямо отъ пояса, имѣются карманы изъ подкладочнаго холста, прикрытые клапанами, длиною въ $4\frac{3}{4}$ вершка.

Подкладка изъ холста подшивается только подъ поясомъ шароваръ.

Шитье шароваръ должно быть плотное, производимое крѣпкою темно-синею льняною ниткою.

Вѣсъ шароваръ, съ подкладкою подъ поясомъ, штрипками и карманами, при длинѣ шароваръ по канту въ $20\frac{3}{4}$ вершковъ, долженъ быть не менѣе 1 фунта 88 золотниковъ.

Приказомъ по воен. вѣд. 1905 г. № 44 нижнимъ чинамъ горныхъ батарей присвоены кожаные шаровары (чембары)—чернаго цвѣта.

Положеніемъ Военнаго Совѣта 19 марта 1911 г., объявленнымъ въ приказѣ по воен. вѣд. 1911 г. № 147, постановлено:

1) допустить въ раскрой на чембары баранья кожи съ незначительными жировыми пятнами и

2) установить ширину штанинъ чембаръ въ колѣнѣ $5\frac{3}{4}$ —6 верш., а по нижнему краю 4 — $4\frac{1}{4}$ вершка и вѣсъ чембаръ не менѣе 1 фун. 68 золотниковъ.

§ 79. Шаровары для нижнихъ чиновъ постоянного и переменнаго состава Учебной Автомобильной роты, при несеніи службы въ гаражахъ и на автомобиляхъ.

(Пр. 1911 г. № 131).

870

Шаровары изготовляются изъ того же матеріала, что и куртка ¹⁾ и подбиваются теплою байкой чернаго цвѣта. Шаровары безъ выпуклостей строятся во всемъ согласно описанія укороченныхъ суконныхъ шароваръ, для нижнихъ чиновъ всѣхъ войскъ ²⁾.

§ 79 а. Шаровары для нижнихъ чиновъ авіаціонныхъ и воздухоплавательныхъ частей ³⁾.

(Пр. 1914 г. №№ 4 и 49).

Кожаные шаровары—черные на байкѣ, укороченные, съ лацбантомъ, внизу имѣются застѣжки на пуговицы; шьются такой ширины, чтобы могли быть надѣты на суконные шаровары.

¹⁾ См. § 67.

²⁾ См. § 72.

³⁾ Шаровары эти присвоены, какъ добавочное обмундированіе, въ авіаціонныхъ частяхъ—по числу аппаратовъ, по числу летчиковъ и по числу шофферовъ, а въ воздухоплавательныхъ—на весь составъ.

§ 80. Брюки полотняные для нижних чиновъ Одесскаго морскаго баталіона и Аму-Дарьинской флотиліи.

(Пр.: 1885 г. № 79, 1904 г. № 635 и 1892 г. № 100).

Брюки полотняные изъ фламскаго армейскаго полотна, длинныя ⁸⁷¹ носимыя поверхъ сапоговъ), состоятъ: а) изъ двухъ штанинъ, переднія половины которыхъ выкраиваются вмѣстѣ съ лацбантомъ, т. е. съ верхнею переднею частью брюкъ, дѣлаемою глухою и не имѣющею передняго разрѣза; и б) изъ пояса, подшиваемаго лишь къ заднимъ половинкамъ штанинъ. Штанины подшиваются къ поясу гладко, безъ складокъ; ширина штанинъ полагается, считая вдвое: въ шагѣ $7\frac{3}{4}$ —8 вершковъ, въ колѣнѣ около $6\frac{1}{4}$ вершковъ и въ низкахъ $5\frac{3}{4}$ —6 вершковъ; длина штанинъ (длина брюкъ отъ шага) полагается по росту отъ 1 арш. до 1 арш. 4 верш. Брюки по боковымъ (наружнымъ) краямъ не зашиваются до верха, на $3\frac{3}{4}$ —4 вершка, образуя лацбантъ, шириною $9\frac{1}{2}$ —10 вершковъ, а длиною (вышиною) по длинѣ незашитыхъ боковыхъ краевъ, въ $3\frac{3}{4}$ —4 вершка. На лацбантъ просѣкается 5 обметанныхъ петель: по 2 у каждаго изъ боковыхъ краевъ и 1 петля по срединѣ верхняго его края; петлями этими лацбантъ застегивается: на 2 пуговицы, нашитыя на загнутыхъ краяхъ заднихъ половинокъ штанинъ, и на 3 пуговицы, имѣющіяся на поясѣ. Незашитые боковые края верхней части заднихъ штанинъ загибаются на $\frac{5}{8}$ вершка и представляютъ собою, съ обѣихъ сторонъ, клапаны, подшитые фламскимъ армейскимъ полотномъ; на клапанахъ этихъ, по ихъ срединѣ, нашивается по одной бѣлой металлической пуговицѣ, діаметромъ около $\frac{3}{8}$ вершка, на которую застегивается нижняя боковая петля лацбанта. Въ боковыхъ швахъ, ниже лацбанта, дѣлаются карманы изъ подкладочнаго холста; длина отверстія кармана по боковому шву 4 вершка, общая длина кармана 6— $6\frac{1}{2}$ вершковъ, а ширина около 3 вершковъ.

Поясъ брюкъ длиною 1 арш. 4 вершка и шириною: спереди $1\frac{1}{2}$ вершка, а сзади 1 верш., пришивается къ заднимъ половинкамъ штанинъ; на свободныхъ краяхъ пояса съ одной (лѣвой) стороны просѣкаются двѣ обметанныя петли, а съ другой (правой) стороны нашиваются двѣ бѣлыя металлическія пуговицы, діаметромъ въ $\frac{3}{8}$ вершка; 2 такія же пуговицы нашиваются на поясѣ (по одной съ каждой стороны) надъ клапанами (загибами) заднихъ половинокъ штанинъ. Поясъ и лацбантъ подбиваются подкладочнымъ холстомъ, причѣмъ между полотномъ и подкладкою пояса, по протяженію пришива его къ заднимъ половинкамъ штанинъ, пропускается бѣлая кипорная тесьма, шириною $\frac{7}{16}$ — $\frac{1}{2}$ вершка, а длиною всего 1 арш. 10 верш., свободные концы которой, длиною въ 9 вершковъ съ каждой стороны, выходятъ наружу сквозь обметанныя петли, прорѣзываемыя въ холщевой подкладкѣ пояса.

Швы брюкъ дѣлаются, какъ и въ бѣлой полотняной рубахѣ; края низковъ загибаются внутрь на $\frac{1}{4}$ вершка и прострачиваются.

§ 80 а. Шаровары для нижних чиновъ Туркменскаго коннаго дивизиона.

(Пр. 1895 г. № 318).

Шаровары изъ темной одноцвѣтной ткани, хлопчато-бумажной или шерстяной, произвольнаго качества, состоятъ изъ двухъ штанинъ и изъ вшиваемой между ними средней части. Шаровары имѣютъ размѣры около: ширину вверху 1 арш. 9 верш., въ колѣнѣ 10 верш. и у нижняго края 6—7 верш., а длину по росту, съ тѣмъ, чтобы нижній ихъ край доходилъ до щиколотки. Средняя часть шароваръ вшивается между штанинами на 9—10 верш. отъ низковъ такимъ образомъ, что длина этой средней части отъ верхняго края шароваръ, по срединѣ, равняется около 9—10 верш., а ширина шароваръ въ этомъ мѣстѣ, въ каждую сторону, равняется около 1 арш., съ какою цѣлью, для полноты шароваръ, вшивается въ паху соответствующій отрѣзокъ ткани. Верхній край шароваръ загибается наружу на $1\frac{1}{4}$ — $1\frac{1}{2}$ верш. и подшивается черезъ край, образуя складку для пропуска очкура или агашника (подвязнаго пояса), для завязыванія шароваръ, съ какою цѣлью въ складкѣ, во всю ея ширину, спереди и сзади, имѣются обметанные вырѣзы.

ОТДѢЛЪ Л И Т. А.

ГОТОВЫЯ ВЕЩИ.

IV ГРУППА.

Ш И Н Е Л И.

§ 81. Шинели для нижнихъ чиновъ войскъ гвардіи и арміи, за исключеніемъ кавалеріи и конной артиллеріи.

(Пр. 1912 года № 118).

Шинель строится изъ сѣраго шинельнаго сукна, съ двумя карманами изъ подкладочнаго холста и подбивается въ бокахъ до таліи этимъ же холстомъ. Размѣры лекаль (выкроекъ) и готовыхъ шинелей указаны въ приложенныхъ къ сему таблицѣ и табели. Всѣ составныя части шинелей, а также и суконный подбой къ нимъ выкраиваются по размѣрамъ утвержденныхъ Техническимъ Комитетомъ лекаль. Шинель шьется изъ слѣдующихъ составныхъ частей: изъ двухъ боковъ (бортовъ-поль), спинки, воротника, рукавовъ, хлястика и погонь.

901—917
938—942
948—949
951—952
954—974
1034—1035
1037—1040
1042—1046
1048—1064
1067—1077
1079—1084
1090

Края бортовъ: наружный до таліи выкраивается по лекалу не прямо, а по выпуклой—кривой линіи, верхній—срѣзается по прямой линіи, образуя съ наружнымъ краемъ борта острый уголъ. Верхній край борта отстоитъ отъ мѣста застегиванія воротника на $2\frac{3}{8}$ вершка; это же разстояніе должно быть по таліи отъ края борта до отвѣсной линіи, опущенной изъ мѣста застегиванія воротника. Въ лѣвый бортъ, по краю загиба, вкладывается холщевая полоска, шириною около $\frac{1}{4}$ вершка, на которую припосаживается бортъ, для образованія выпуклости.

На лѣвомъ борту, по срединѣ груди, по отвѣсу нашиваются 5 металлическихъ, части присвоенныхъ, пуговицъ: верхняя пришивается на $\frac{1}{2}$ верш. ниже мѣста застегиванія (нижняго крючка) воротника, нижняя—на $\frac{1}{4}$ верш. ниже таліи, а остальные три такъ, чтобы всѣ пуговицы были на равномъ разстояніи одна отъ другой.

Лѣвый бортъ отъ верха до таліи подбивается такимъ же сукномъ, причемъ подбой этотъ можетъ быть составнымъ, но не болѣе, какъ изъ 4-хъ кусковъ. Ширина подбоя не уже 3 верш., границами же длины для подбоя служатъ: вверху — край борта, а внизу — линія, идущая ниже таліи не менѣе, какъ на $\frac{1}{2}$ верш.

Отъ таліи до подола края обоихъ бортовъ загибаются внутрь не менѣе, какъ на $\frac{3}{4}$ верш. вверху и $\frac{1}{4}$ верш. внизу, прострачиваются по загибу и подшиваются черезъ край. Прострочка бортовъ по загибу

идеть кругомъ, отъ воротника до низа, на разстояніи не болѣе $\frac{1}{8}$ вершка отъ края борта.

Для застегиванія шинели къ лѣвому борту по краю пришиваются 4 металлическіе крючка, а къ правому—столько же металлическихъ петель. Первый крючокъ пришивается къ верхнему углу борта, нижній крючокъ—противъ нижней пуговицы, остальные крючки пришиваются такъ, чтобы всѣ были на равномъ другъ отъ друга разстояніи. Петли пришиваются къ правому борту въ соответствующихъ крючкамъ мѣстахъ. Лапки петель и крючковъ прикрѣпляются, для прочности пришива, небольшими кусочками сѣро-шинельнаго сукна, пришиваемыми къ шинели черезъ край. Крючки и петли пришиваются такъ, чтобы при застегнутой шинели кусочки сукна не были видны изъ-подъ лѣваго борта.

Въ гривенкахъ подъ погонами допускается во всѣхъ ростахъ шинели по одной надставкѣ такъ, чтобышовъ пришива этихъ надставокъ не выходилъ изъ-подъ передняго ребра погонь.

Въ бокахъ шинели, ниже талии на $\frac{1}{2}$ вершка, дѣлаются прорѣзы, съ уклономъ назадъ, длиною $4\frac{1}{2}$ вершка. Къ этимъ прорѣзамъ пришиваются извнутри холщевые карманы, которые прикрываются клапанами изъ вдвое сложеннаго отрезка сукна. Клапаны пришиваются къ передней сторонѣ прорѣзы и закрѣпляются сверху и снизу двойною строчкою на разстояніи $\frac{1}{4}$ вершка одна отъ другой. Оба бока шинели сшиваются со спинкою.

Спивка, пѣльная, шьется съ одною продольною, двухстороннею складкою (по образцу, какъ у офицерскихъ пальто), пришитою наглухо вверху у воротника строчкою по формѣ треугольника обращеннаго вершиною вверху. Основаніе треугольника должно имѣть около 3-хъ верш. и проходить по ширинѣ всей складки, высота же треугольника около $1\frac{1}{4}$ вершка, причемъ вершина треугольника должна быть посрединѣ спины у пришива воротника.

Ширина складки въ спитой шинели съ внутренней стороны, вверху, должна быть не менѣе 3 верш., а на талии не менѣе $3\frac{1}{2}$ вершковъ.

Снаружи спинка стягивается на талии хлястикомъ (перемычкой), длина и ширина котораго должна соответствовать росту шинели, согласно табели мѣръ. Хлястикъ подбивается шинельнымъ сукномъ, при чемъ подбой этотъ можетъ быть изъ 2-хъ кусковъ, шовъ которыхъ не долженъ приходиться на петляхъ. Хлястикъ застегивается на 2 металлическихя пуговицы (части присвоенныя), которыя пришиваются на талии по обѣимъ сторонамъ спинки, гдѣ для прочности пришива пуговицъ нашиваются прямоугольные столбики изъ шинельнаго сукна, шириною и длиною согласно табели мѣръ. Хлястикъ имѣетъ двѣ прорѣзныя и обметанныя суровой льняной или сѣрой бумажной ниткой петли, расположенныя отъ концовъ около $\frac{3}{8}$ верш., длиною каждая около $\frac{3}{4}$ вершка.

Между боками и спинкою (внизу полъ) допускается вставка клиньевъ одинаковой величины (разница въ высотѣ и ширинѣ между клиньями въ одной и той же шинели не можетъ быть болѣе $\frac{1}{4}$ верш.).

по одному съ каждой стороны шинели, для полученія указанной въ табели мѣръ полноты. Для опредѣленія полноты шинели она складывается вдвое и измѣряется по подолу съ угла на уголь по прямой линіи. Вставляемые въ подоль шинели клинья могутъ быть высотой (по лекаламъ) не болѣе: для 1-го роста— $7\frac{1}{2}$ верш.; для 2-го роста—9 верш.; для 3-го роста— $10\frac{1}{4}$ верш.; для 4-го роста— $11\frac{3}{4}$ верш.; для 5-го роста— $13\frac{1}{4}$ верш.; для 6-го роста— $14\frac{3}{4}$ верш.

Воротникъ отложной, шириною согласно табели мѣръ: въ артиллерійскихъ, инженерныхъ, желѣзнодорожныхъ и другихъ частяхъ, гдѣ положено, края шинельнаго воротника должны имѣть выпушки изъ сукна, части присвоеннаго, шириною около $\frac{1}{8}$ вершка. Для того, чтобы воротникъ лежалъ аккуратно, онъ долженъ имѣть покрой не прямой, а закругленный, передніе же концы его дѣлаются скошенными (остроконечными).

Воротникъ подбивается сѣрошинельнымъ сукномъ и кругомъ прострачивается. Онъ застегивается на два желѣзные проволочные крючка съ такими же петлями, пришиваемыми внизу къ краямъ воротника, изъ коихъ одинъ находится у самаго пришива воротника, а другой—выше нижняго крючка на разстояніи около $\frac{1}{2}$ вершка; подбой воротника можетъ быть составленъ не болѣе, какъ изъ 3-хъ частей.

На концахъ воротника, параллельно верхнему его краю, нашиваются клапаны (петлицы), части присвоенные ¹⁾, съ выпушками или безъ выпушекъ (какъ кому полагается), у нижнихъ чиновъ рядового званія—безъ пуговиць, у нижнихъ чиновъ унтеръ-офицерскаго званія—съ пуговицами на заднихъ концахъ; размѣры этихъ клапановъ указаны въ табели мѣръ. Клапанъ (петлица) пристрачивается съ трехъ сторонъ на машинѣ, а передній конецъ подгибается вовнутрь между воротникомъ и подбоемъ, не менѣе, какъ на $\frac{1}{4}$ вершка, и подшивается вмѣстѣ съ подбоемъ, не закрывая выпушки вокругъ воротника ²⁾. Продольныя стороны клапановъ должны идти параллельно наружному краю воротника, а поперечныя стороны должны быть параллельны переднему скосу. Наружная продольная сторона должна находиться въ разстояніи $\frac{1}{2}$ вершка отъ наружнаго края воротника.

Рукава шьются изъ двухъ половинокъ: верхней—длинной и нижней—короткой, ширина и длина рукавовъ должна быть согласно табели мѣръ. Къ рукавамъ пришиваются обшлага, высотой не менѣе 4 вершковъ, покрывающіе не менѣе, какъ на $\frac{1}{2}$ вершка нижніе края половинокъ рукавовъ.

¹⁾ См. вѣд.

²⁾ Пр. 1906 г. № 412 для нижнихъ чиновъ Л.-Гв. 4-го стрѣлковаго ИМПЕРАТОРСКОЙ Фамиліи полка лѣвая петлица не оканчивается у края воротника, а продолжается на такую же длину далѣе, заворачивается на другую сторону воротника и застегивается на пуговицу. Въ случаѣ надобности воротникъ поднимается, а длинная петлица отстегивается и какъ клапанъ застегивается на находящуюся пуговицу.

Обшлага пристрачиваются къ рукавамъ наглухо, но въ обшлагѣ лѣваго рукава долженъ быть устроенъ карманъ, для чего посрединѣ нижней половинки рукава обшлагъ на протяженіи около $3\frac{1}{2}$ верш. остается непристроченнымъ, нижній же край этого рукава сшивается съ подкладкою.

Со стороны нижней половинки въ обшлагахъ допускаются надставки, но не болѣе одной въ каждомъ обшлагѣ и такъ, чтобы надставка не доходила на вершокъ до продолженія передняго шва рукава.

Погоны изъ приборнаго сукна, части присвоеннаго ¹⁾, съ выпушками или безъ выпушекъ, какъ кому положено, подбиваются шинельнымъ сукномъ, прострачиваются по краямъ и вокругъ петель ниткою по цвѣту приборнаго сукна. Погоны пригоняются до плечу шинели и вшиваются нижнимъ краемъ въ шовъ рукава, а верхнимъ краемъ, сръзаннымъ тупымъ равностороннимъ угломъ, застегиваются просѣчной обстроченной петлей на металлическую пуговицу, пришитую на соответствующемъ мѣстѣ у воротника. Подбой погонъ (нижняя сторона) можетъ быть составной изъ двухъ кусковъ, сшитыхъ аккуратно штуковкою.

Шинель подбивается подкладочнымъ холстомъ въ бокахъ до талии и въ рукавахъ, кромѣ того, изъ подкладочнаго холста изготовляются карманы.

Въ бокахъ шинели (въ бочкахъ ея), по длинѣ ихъ, подкладка подшивается отъ пришива воротника и оканчивается ниже талии, на линіи суконнаго подбоя лѣваго борта. По ширинѣ подкладка подшивается вдоль праваго бока отъ края борта, а на лѣвомъ боку отъ суконнаго подбоя борта до мѣста сшива боковъ со спинкой, въ обоихъ случаяхъ покрывая швы.

Въ подбоѣ бочковъ подъ проймой допускается по одной продольной вставкѣ, не шире $3\frac{1}{2}$ верш. каждая. Допускаются также надставки холста и въ гривенкахъ.

Подкладка рукавовъ выкраивается или изъ 2-хъ половинокъ по формѣ лекалъ, или изъ одного куска—цѣльная, но при этомъ допускается вставка клина по всей длинѣ рукава шириною вверху не менѣе вершка, сходящаго постепенно книзу почти на нѣтъ.

Карманы выкраиваются изъ подкладочнаго холста по лекаламъ и сшиваются или выворотнымъ швомъ съ загибомъ обрѣзного края не менѣе $\frac{1}{4}$ верш. внутрь, или заворотнымъ швомъ съ загибомъ не менѣе $\frac{3}{16}$ вершка.

Шитье шинели должно производиться обыкновеннымъ машиннымъ швомъ, а запошивы суконнаго подбоя и холста въ ручную, суровой льняной ниткою № 30, выдерживающей разрывъ не менѣе 5 фунт. Въ подбояхъ допускаются швы: въ штуковку и накладной.

Обметку петель, прострочку погонъ и петлицъ (клапановъ) допускается производить бумажными нитками № 50 соответствующаго цвѣта, выдерживающими разрывъ не менѣе 2-хъ фунтовъ.

¹⁾ См. вѣд.

Число стежковъ въ 1 вершкѣ должно быть: а) для всѣхъ наружныхъ машинныхъ швовъ отъ 13 до 16, и для внутреннихъ швовъ не менѣе 10 и б) для ручныхъ швовъ при запошивкѣ суконнаго подбоя и подкладки отъ 7 до 9.

Обметка петель можетъ быть произведена машиннымъ или ручнымъ способомъ, но вполне прочно и аккуратно. Вообще при шитьѣ шинелей должно быть обращено вниманіе на то, чтобы изготовленіе ихъ было прочное и аккуратное, согласно описанію, при чемъ всѣ швы должны быть сдѣланы правильно безъ пропусковъ, разутюжены, чтобы не было рубцовъ, и проходить отъ края не ближе $\frac{3}{16}$ вершка; прострочка же воротниковъ, хлястиковъ и бортовъ должна проходить на разстояніи $\frac{1}{16}$ — $\frac{1}{8}$ вершка отъ края.

Разноцвѣтъ допускается въ нижеслѣдующихъ частяхъ шинелей: въ подбояхъ лѣваго борта, хлястика, воротника, погонъ и въ надставкахъ общлаговъ. Въ клиньяхъ, вставляемыхъ въ полы шинелей для полноты, можетъ быть допущенъ незначительный оттѣнокъ, неизбежный при выкроѣ клиньевъ поперекъ сукна.

Надставки допускаются въ слѣдующихъ частяхъ шинелей:

1) *Суконныя*: а) въ общлагахъ со стороны нижней половинки рукава по одной надставкѣ, но съ тѣмъ, чтобы послѣдняя не доходила на 1 верш. до линіи продолженія передняго шва рукава, б) по одной—въ гривенкахъ подъ погонами, которая не должна выходить изъ-подъ передняго ребра погона, в) въ подбоѣ хлястика, который можетъ состоять изъ двухъ частей, сшиваемыхъ накладнымъ швомъ или штуковкой, но съ тѣмъ, чтобы шовъ не приходился на петлихъ, г) въ подбоѣ: воротника—не болѣе, какъ изъ 3-хъ и лѣваго борта—не болѣе, какъ изъ 4-хъ частей, сшиваемыхъ въ произвольныхъ направленіяхъ штуковкою или накладнымъ швомъ, д) въ подбоѣ погонъ, который можетъ состоять изъ двухъ частей, сшитыхъ въ штуковку чисто и аккуратно.

2) *Холщевыя изъ подкладочнаго холста*: а) въ бочкахъ подъ проймами, б) въ рукавахъ по длинѣ ихъ, какъ указано выше, и в) въ гривенкахъ.

При измѣреніи лекалъ шинелей могутъ быть колебанія въ меньшую и въ большую сторону до $\frac{1}{16}$ вершка сравнительно съ размѣрами, указанными въ таблицѣ мѣръ.

При сличеніи выкроенныхъ частей шинели съ лекалами допускаются колебанія въ меньшую до $\frac{1}{16}$ вершка и большую сторону до $\frac{1}{4}$ вершка.

При измѣреніи же шинелей въ шитомъ видѣ допускаются колебанія въ меньшую сторону до $\frac{1}{8}$ вершка, а въ большую до $\frac{1}{4}$ вершка, исключая длины воротника, гдѣ колебанія въ размѣрахъ допускаются до $\frac{1}{8}$ вершка въ каждую сторону, а при измѣреніи полноты шинели (вдвое сложенной), съ угла на уголь, допускаются колебанія въ ту или другую сторону до $\frac{1}{4}$ вершка. Установленные при этомъ допуски въ измѣреніяхъ шинелей сравниваются съ соответствующими данными табели мѣръ шинели, но не съ лекалами.

Примѣчаніе: 1) разрѣзь шинелей, кому слѣдуетъ, дѣлается сзади, точно по срединѣ шинели и начинается ниже талии на $3\frac{1}{2}$ вершка.

Лѣвый край разрѣза подбивается отрѣзкомъ шинельнаго сукна въ 1 вершокъ шириною и въ немъ прометываются 4 косыя петли для застегиванія на пуговицы на правомъ краѣ разрѣза, къ которому для сего пришивается отрѣзокъ сукна, шириною также въ одинъ вершокъ, загибающійся внутрь и пристрачиваемый такъ, чтобы въ шитомъ видѣ имѣлъ ширину около $\frac{1}{2}$ вершка. На этотъ отрѣзокъ пришиваются 4 мегаллическія шароварныя пуговицы; первая на разстояніи одного вершка отъ разрѣза сверху, четвертая на 1 верш. снизу; остальные пуговицы такъ, чтобы всѣ были на равномъ разстояніи одна отъ другой. Въ верху разрѣза дѣлается закрѣпка изъ двухъ строчекъ, на разстояніи одна отъ другой около $\frac{1}{2}$ вершка. Отрѣзки къ правому и лѣвому краямъ разрѣза допускаются составные, но не болѣе, какъ изъ двухъ кусковъ, при чемъ они могутъ быть разнаго оттѣнка.

2) Шинели съ разрѣзами сзади заготавливаются для нижнихъ чиновъ всей артиллеріи, кромѣ крѣпостной, и для тѣхъ нижнихъ чиновъ пѣхоты, которымъ положено быть въ строю верхомъ.

3) Раскрой шинелей въ мастерскихъ долженъ производиться по лекаламъ (выкройкамъ), составляющимъ точную копию съ лекалъ Техническаго Комитета Главнаго Интендантскаго Управленія.

По приказу по воен. вѣд. 1910 г. № 57 на шинели для нижнихъ чиновъ полагаются и на военное время знаки отличія, присвоенные мирному времени, а именно: галунные шевроны и тесьма на погонахъ—цвѣтная и гарусная.

Т А Б Л И Ц А

размѣровъ лекаль пинели образца 1911 года для нижнихъ чиновъ
всѣхъ войскъ гвардіи и арміи, за исключеніемъ кавалеріи и конной
артиллеріи.

Название лекаль.	Р О С Т Ы:					
	1	2	3	4	5	6
Лекало 1-е. Бонь.						
<i>Длина:</i> 1) отъ мѣста застегиванія воротника до талии.	9	$9\frac{1}{4}$	$9\frac{1}{2}$	$9\frac{3}{4}$	$10\frac{1}{4}$	$10\frac{1}{2}$
2) отъ мѣста застегиванія воротника до низа	$25\frac{1}{4}$	$26\frac{3}{4}$	$28\frac{1}{4}$	$29\frac{1}{4}$	$30\frac{3}{4}$	$32\frac{1}{4}$
3) по боковому шву отъ талии до низа	$16\frac{5}{8}$	$17\frac{3}{4}$	$18\frac{3}{4}$	$19\frac{1}{2}$	21	22
<i>Ширина:</i> 1) въ груди отъ борта до проймы, въ разстояніи отъ мѣста застегиванія воротника: для 1-го и 2-го ростовъ— $2\frac{1}{2}$ верш., для 3 и 4 ростовъ— $2\frac{5}{8}$ верш., а для 5 и 6— $2\frac{3}{4}$ вершка	$7\frac{5}{8}$	$7\frac{3}{4}$	8	$8\frac{1}{8}$	$8\frac{1}{4}$	$8\frac{3}{8}$
2) подъ мышками, въ разстояніи отъ мѣста застегиванія воротника для 1 и 2 ростовъ— $3\frac{3}{4}$ верш., для 3 и 4 ростовъ— $3\frac{7}{8}$ верш., а для 5 и 6 ростовъ—4 верш.	$10\frac{7}{8}$	$11\frac{1}{8}$	$11\frac{3}{8}$	$11\frac{5}{8}$	$11\frac{7}{8}$	12
3) по талии	$10\frac{3}{4}$	11	$11\frac{1}{2}$	$11\frac{3}{4}$	$12\frac{1}{4}$	$12\frac{1}{2}$
4) внизу (подолъ) по прямому направленію съ угла на уголъ, считая высоту сегмента для 1 и 2 ростовъ— $\frac{3}{8}$ верш., для 3, 4, 5 и 6 ростовъ— $\frac{3}{4}$ верш.	16	17	18	$18\frac{1}{2}$	19	$19\frac{1}{2}$
5) выступа борта отъ мѣста застегиванія воротника.	$2\frac{5}{8}$	$2\frac{5}{8}$	$2\frac{3}{4}$	$2\frac{3}{4}$	$2\frac{3}{4}$	$2\frac{3}{4}$
6) гривенки (подъ погономъ) въ разстояніи $1\frac{1}{2}$ верш. отъ верхняго края	$3\frac{5}{8}$	$3\frac{3}{4}$	$3\frac{7}{8}$	4	$4\frac{1}{8}$	$4\frac{1}{4}$
Превышеніе верхняго края борта надъ горизонтальной линіей, проведенной отъ мѣста застегиванія воротника	$\frac{5}{8}$	$\frac{5}{8}$	$\frac{5}{8}$	$\frac{5}{8}$	$\frac{5}{8}$	$\frac{5}{8}$
Прорѣзь для кармановъ.						
1) начало прорѣзи выше талии на разстояніи	$\frac{3}{4}$	$\frac{3}{4}$	$\frac{3}{4}$	$\frac{3}{4}$	$\frac{3}{4}$	$\frac{3}{4}$
2) отъ линіи бокового шва на разстояніи	$3\frac{1}{4}$	$3\frac{1}{4}$	$3\frac{1}{2}$	$3\frac{1}{2}$	$3\frac{1}{2}$	$3\frac{1}{2}$
3) нижняя часть прорѣзи отстоитъ отъ линіи бокового шва	3	3	$3\frac{1}{4}$	$3\frac{1}{4}$	$3\frac{1}{4}$	$3\frac{1}{4}$
4) длина прорѣзи	$4\frac{1}{2}$	$4\frac{1}{2}$	$4\frac{1}{2}$	$4\frac{1}{2}$	$4\frac{1}{2}$	$4\frac{1}{2}$
Лекало 2-е. $\frac{1}{2}$ спинки.						
<i>Длина:</i> 1) отъ линіи пришива воротника до талии.	$9\frac{1}{4}$	$9\frac{1}{2}$	$9\frac{3}{4}$	10	$10\frac{1}{2}$	$10\frac{3}{4}$
2) отъ линіи пришива воротника до низа	$26\frac{1}{4}$	$27\frac{3}{4}$	$29\frac{1}{4}$	$30\frac{1}{4}$	$31\frac{3}{4}$	$33\frac{1}{4}$
3) по боковому шву отъ талии до низа	$16\frac{5}{8}$	$17\frac{3}{4}$	$18\frac{3}{4}$	$19\frac{1}{2}$	21	22

<p><i>Ширина:</i> 1) верхней части спинки, на расстоянии от линии пришива воротника: въ 1 и 2 ростахъ на $1\frac{3}{4}$ верш., 3 и 4—на $1\frac{7}{8}$ верш. и 5 и 6 ростахъ—2 верш., по линіи, исходящей изъ угла, образуемаго линіей пришива гривенки и рукава</p>	$8\frac{1}{2}$	$8\frac{5}{8}$	$8\frac{3}{4}$	$8\frac{7}{8}$	9	$9\frac{1}{8}$
<p>2) средней части спинки на расстоянии от линии пришива воротника: въ 1 и 2 ростахъ на $4\frac{1}{2}$ верш., 3 и 4—на $4\frac{3}{4}$ верш., а въ 5 и 6—на 5 верш. по линіи, исходящей изъ угла, образуемаго линіей пришива рукава и бокового шва.</p>	8	$8\frac{1}{8}$	$8\frac{1}{4}$	$8\frac{3}{8}$	$8\frac{1}{2}$	$8\frac{1}{2}$
<p>3) спинки на расстоянии от линии пришива воротника: въ 1 и 2 ростахъ—6 верш., въ 3 и 4—$6\frac{1}{4}$ верш., а въ 5 и 6 ростахъ—$6\frac{1}{2}$ верш..</p>	$7\frac{1}{4}$	$7\frac{3}{8}$	$7\frac{1}{2}$	$7\frac{5}{8}$	$7\frac{3}{4}$	$7\frac{3}{4}$
<p>4) по талии.</p>	$6\frac{1}{4}$	$6\frac{3}{8}$	$6\frac{1}{2}$	$6\frac{5}{8}$	$6\frac{3}{4}$	$6\frac{3}{4}$
<p>5) внизу (подолъ) по прямому направлению съ угла на уголь, считая высоту сегмента: для всѣхъ ростовъ—$\frac{1}{2}$ верш. .</p>	$11\frac{1}{4}$	$11\frac{3}{4}$	$12\frac{1}{4}$	$12\frac{3}{4}$	$13\frac{1}{4}$	$13\frac{3}{4}$
<p>6) складки (высота выступа $\frac{3}{8}$ вершка) у пришива воротника.</p>	$3\frac{1}{4}$	$3\frac{1}{4}$	$3\frac{1}{4}$	$3\frac{1}{4}$	$3\frac{1}{4}$	$3\frac{1}{4}$
<p>7) плеча по гривенкѣ.</p>	$4\frac{1}{4}$	$4\frac{5}{16}$	$4\frac{5}{8}$	$4\frac{7}{16}$	$4\frac{1}{2}$	$4\frac{9}{16}$
Лекало 3-е. Воротникъ.						
<p><i>Длина:</i> 1) между наружными концами (срѣзанными) по прямому направлению съ угла на уголь, считая высоту сегмента для 1 и 2 ростовъ—$1\frac{1}{4}$ верш., для 3 и 4 ростовъ—$1\frac{2}{8}$ верш., а для 5 и 6 ростовъ—$1\frac{1}{4}$ верш.</p>	13	$13\frac{3}{8}$	$13\frac{5}{8}$	14	$14\frac{1}{4}$	$14\frac{5}{8}$
<p>2) между внутренними концами:</p>						
<p>а) по прямой линіи .</p>	$10\frac{1}{2}$	$10\frac{3}{4}$	11	$11\frac{1}{4}$	$11\frac{1}{2}$	$11\frac{3}{4}$
<p>б) по линіи пришива</p>	$10\frac{5}{8}$	$10\frac{7}{8}$	$11\frac{1}{4}$	$11\frac{3}{8}$	$11\frac{5}{8}$	$11\frac{7}{8}$
<p>ширина по серединѣ.</p>	$3\frac{1}{8}$	$3\frac{1}{8}$	$3\frac{1}{4}$	$3\frac{1}{4}$	$3\frac{3}{8}$	$3\frac{1}{2}$
<p>глубина вырѣза (стойка) внутреннихъ концовъ по откосу</p>	$\frac{9}{16}$	$\frac{9}{16}$	$\frac{1}{16}$	$\frac{9}{16}$	$\frac{9}{16}$	$\frac{9}{16}$
Лекало 4-е. Верхняя половинка рукава.						
<p><i>Длина:</i> отъ высшей точки верхняго края (у пришива погона) до средины нижняго края</p>	11	$11\frac{1}{2}$	12	$12\frac{1}{2}$	13	$13\frac{1}{2}$
<p><i>Ширина:</i> 1) вверху съ угла на уголь.</p>	$5\frac{3}{4}$	$5\frac{3}{4}$	6	6	$6\frac{1}{4}$	$6\frac{3}{8}$
<p>2) внизу</p>	$4\frac{3}{4}$	$4\frac{3}{4}$	$4\frac{7}{8}$	$4\frac{7}{8}$	$5\frac{1}{8}$	$5\frac{1}{8}$
Лекало 5-е. Нижняя половинка рукава:						
<p><i>Длина:</i> отъ середины верхней части до средины нижней части.</p>	$9\frac{1}{8}$	$9\frac{5}{8}$	$10\frac{1}{8}$	$10\frac{5}{8}$	$11\frac{1}{8}$	$11\frac{5}{8}$
<p><i>Ширина:</i> 1) вверху съ угла на уголь.</p>	$4\frac{3}{4}$	$4\frac{3}{4}$	5	5	$5\frac{1}{4}$	$5\frac{3}{8}$
<p>2) внизу..</p>	$4\frac{3}{4}$	$4\frac{3}{4}$	$4\frac{7}{8}$	$4\frac{7}{8}$	5	5

Лекало 6-е. Обшлагъ.						
<i>Ширина:</i> 1) сверху съ угла на уголъ, считая высоту сегмента $\frac{1}{4}$ вершка	$9\frac{1}{2}$	$9\frac{1}{2}$	10	10	$10\frac{1}{2}$	$10\frac{1}{2}$
2) внизу съ угла на уголъ, считая высоту сегмента $\frac{1}{4}$ верш.	$8\frac{1}{2}$	$8\frac{1}{2}$	9	9	$9\frac{1}{2}$	$9\frac{1}{2}$
Высота	$4\frac{3}{4}$	$4\frac{3}{4}$	$4\frac{3}{4}$	$4\frac{3}{4}$	$4\frac{3}{4}$	$4\frac{3}{4}$
Лекало 7-е. Хлястинъ (перемычка).						
<i>Длина:</i> по серединѣ	$6\frac{3}{4}$	7	$7\frac{1}{4}$	$7\frac{1}{2}$	$7\frac{3}{4}$	8
<i>Ширина</i>	$1\frac{1}{2}$	$1\frac{1}{2}$	$1\frac{1}{2}$	$1\frac{1}{2}$	$1\frac{1}{2}$	$1\frac{1}{2}$
Лекало 8-е. Столбикъ.						
<i>Длина</i>	2	2	2	2	2	2
<i>Ширина</i>	$1\frac{1}{4}$	$1\frac{1}{4}$	$1\frac{1}{4}$	$1\frac{1}{4}$	$1\frac{1}{4}$	$1\frac{1}{4}$
Лекало 9-е. Карманный клапанъ.						
<i>Длина</i>	5	5	5	5	5	5
<i>Ширина</i>	$1\frac{1}{4}$	$1\frac{1}{4}$	$1\frac{1}{4}$	$1\frac{1}{4}$	$1\frac{1}{4}$	$1\frac{1}{4}$
Лекало 10-е. Подборть (суконный подборъ лѣваго борта).						
<i>Длина:</i> 1) по наружному краю	$10\frac{1}{2}$	$10\frac{3}{4}$	11	$11\frac{1}{4}$	$11\frac{1}{2}$	$11\frac{3}{4}$
2) по внутреннему краю	$10\frac{1}{4}$	$10\frac{1}{2}$	$10\frac{3}{4}$	11	$11\frac{1}{4}$	$11\frac{1}{2}$
<i>Ширина</i>	$3\frac{1}{4}$	$3\frac{1}{4}$	$3\frac{1}{4}$	$3\frac{1}{4}$	$3\frac{1}{4}$	$3\frac{1}{4}$
Лекало 11-е. Петлица (клапанъ) на воротникъ.						
<i>Длина</i> по ребру	$2\frac{1}{4}$	$2\frac{1}{4}$	$2\frac{1}{4}$	$2\frac{1}{4}$	$2\frac{1}{4}$	$2\frac{1}{4}$
<i>Ширина</i>	$\frac{3}{4}$	$\frac{3}{4}$	$\frac{3}{4}$	$\frac{3}{4}$	$\frac{3}{4}$	$\frac{3}{4}$
Лекало 12-е. Погонь.						
<i>Длина:</i> 1) по серединѣ	$3\frac{1}{2}$	$3\frac{5}{8}$	$3\frac{3}{4}$	$3\frac{7}{8}$	4	$4\frac{1}{8}$
2) по наружному ребру	$3\frac{1}{4}$	$3\frac{3}{8}$	$3\frac{1}{2}$	$3\frac{5}{8}$	$3\frac{3}{4}$	$3\frac{7}{8}$
<i>Ширина</i>	$1\frac{1}{2}$	$1\frac{1}{2}$	$1\frac{1}{2}$	$1\frac{1}{2}$	$1\frac{1}{2}$	$1\frac{1}{2}$

Примѣчаніе: 1) размѣры клиньевъ, вставляемыхъ въ подолъ шинели для полноты (между спинкой и бокомъ), должны имѣть длину не болѣе: въ 1 ростѣ— $7\frac{1}{2}$ верш., во 2—9 верш., въ 3— $10\frac{1}{4}$ верш., въ 4— $11\frac{3}{4}$ верш., въ 5— $13\frac{1}{4}$ верш. и въ 6— $14\frac{3}{4}$ верш., по ширинѣ соответствовать размѣру недостающей части полы по лекалу.

2) Выпушки (канты) выкраиваются по длинѣ соответствующихъ частей лекалъ, шириною: для обшивки вокругъ воротника—въ $\frac{3}{8}$ верш., для обшивки вокругъ погоны и петлицъ—въ $\frac{5}{16}$ верш.

3) Въ размѣрахъ лекалъ допускается колебаніе въ $\frac{1}{16}$ верш.

4) Всѣ измѣренія въ этой таблицѣ показаны въ вершкахъ.

Т А Б Е Л Ь

мѢръ пѣхотной шинели образца 1911 года.

№ мѢрокъ.	Ростъ людей, соотвѣтствующій номерамъ мѢрокъ.		Длина сзади отъ пришива воротника.		Д о н и з	Длина спины между концами локтевыхъ швовъ, при сложенной складкѣ.		Длина спереди отъ пришива воротника.		Д о т а л и	Ширина.		По подолу—двое сложенной шинели, съ угла на уголъ по прямому направлеңію.	Длина по боковому шву отъ талии (мѣста пришива пуговицы для хлястика) до низа.
	До талии (до линии пришива пуговицы хлястика).	Д о н и з	Д о т а л и	До низа, по линии пуговицы.		Въ груди отъ пришива рукава до края борта (лѣваго и праваго), измѣряя отъ конца передняго шва рукава по перпендикуляру къ борту.	По талии отъ середины складки на спинѣ до края борта (лѣваго и праваго).	По талии отъ середины складки до края борта (лѣваго и праваго).						
1	Отъ 2 арш. 2 в. до 2 арш. 3 ⁷ / ₈ вершк.	9	26	9 ¹ / ₂	8 ³ / ₄	25	7 ¹ / ₈	14 ¹ / ₂	12 ⁷ / ₈	26	16 ⁵ / ₈			
2	Отъ 2 арш. 4 в. до 2 арш. 5 ⁷ / ₈ вершк.	9 ¹ / ₄	27 ¹ / ₂	9 ³ / ₄	9	26 ¹ / ₂	7 ¹ / ₄	14 ⁷ / ₈	13 ² / ₈	27 ¹ / ₂	17 ³ / ₄			
3	Отъ 2 арш. 6 в. до 2 арш. 7 ³ / ₈ вершк.	9 ¹ / ₂	29	10	9 ¹ / ₄	28	7 ¹ / ₂	15 ² / ₈	13 ⁷ / ₈	29	18 ³ / ₄			
4	Отъ 2 арш. 7 ¹ / ₂ в. до 2 арш. 8 ⁷ / ₈ вершк.	9 ³ / ₄	30	10 ¹ / ₄	9 ¹ / ₂	29	7 ⁵ / ₈	15 ⁵ / ₈	14 ² / ₈	30	19 ¹ / ₂			
5	Отъ 2 арш. 9 в. до 2 арш. 10 ⁷ / ₈ вершк.	10 ¹ / ₄	31 ¹ / ₂	10 ¹ / ₂	10	30 ¹ / ₂	7 ³ / ₄	16	14 ⁷ / ₈	31	21			
6	Отъ 2 арш. 11 вершковъ и выше.	10 ¹ / ₂	33	10 ³ / ₄	10 ¹ / ₄	32	7 ⁷ / ₈	16 ¹ / ₈	15 ¹ / ₈	32	22			

Примѣчаніе: 1) Разрѣзъ сзади шинели (кому таковыя шинели положены) долженъ начинаться праваго края разрѣза около подувершка, 2) всѣ измѣренія въ этой таблицѣ показаны въ вершкахъ, человека соответствующаго роста, былъ не выше шести вершк. отъ пола.

Воротникъ.		Рукавъ.				Погонь.		Хлястикъ (перемычка).		Столбикъ.		Нарманъ-ный клапанъ.		Нарманъ.		Петлица (клапанъ) на воротникъ.		
Длина у пришива воротника, измѣряя съ лицевой стороны шинели.	Высота по серединѣ, измѣряя съ лицевой стороны шинели.	Длина съ облагомъ отъ пришива погона.	Ширина вдвое.		Длина по серединѣ.	Ширина.	Длина.	Ширина.	Длина.	Ширина.	Длина.	Ширина.	Длина (глубина) по наибольшему направлеңію.	Длина (глубина) по наименьшему направлеңію.	Ширина по низу.	Длина по ребру.	Ширина.	
			Вверху.	Внизу.														Высота обшлага.
10 ³ / ₈	2 ⁵ / ₈	14 ¹ / ₄	4 ³ / ₄	4	4	3 ¹ / ₄	1 ¹ / ₂	6	1	1 ⁵ / ₈	3 ¹ / ₄	5	5 ⁵ / ₈	7	4 ¹ / ₄	3 ³ / ₄	2	3 ¹ / ₄
10 ⁷ / ₈	2 ⁵ / ₈	14 ³ / ₄	4 ³ / ₄	4	4	3 ³ / ₈	1 ¹ / ₂	6 ¹ / ₄	1	1 ⁵ / ₈	3 ¹ / ₄	5	5 ⁵ / ₈	7	4 ¹ / ₄	3 ³ / ₄	2	3 ¹ / ₄
11 ¹ / ₈	2 ³ / ₄	15 ¹ / ₄	4 ¹ / ₄	4	4	3 ¹ / ₂	1 ¹ / ₂	6 ¹ / ₂	1	1 ⁵ / ₈	3 ¹ / ₄	5	5 ⁵ / ₈	7	4 ¹ / ₄	3 ³ / ₄	2	3 ¹ / ₄
11 ³ / ₈	2 ³ / ₄	15 ³ / ₄	5	4 ¹ / ₄	4	3 ⁵ / ₈	1 ¹ / ₂	6 ³ / ₄	1	1 ⁵ / ₈	3 ¹ / ₄	5	5 ⁵ / ₈	7	4 ¹ / ₄	3 ³ / ₄	2	3 ¹ / ₄
11 ⁵ / ₈	2 ⁷ / ₈	16 ¹	5 ³ / ₈	4 ¹ / ₂	4	3 ³ / ₄	1 ¹ / ₂	7	1	1 ⁵ / ₈	3 ¹ / ₄	5	5 ⁵ / ₈	7	4 ¹ / ₄	3 ³ / ₄	2	3 ¹ / ₄
11 ⁷ / ₈	3	16 ³ / ₄	5 ³ / ₈	4 ¹ / ₂	4	3 ⁷ / ₈	1 ¹ / ₂	7 ¹ / ₄	1	1 ⁵ / ₈	3 ¹ / ₄	5	5 ⁵ / ₈	7	4 ¹ / ₄	3 ³ / ₄	2	3 ¹ / ₄

ниже талии около 3¹/₂ вершковъ, ширина подбоя лѣваго края разрѣза около 3¹/₄ вершка, подшивки 3) размѣры длины шинелей выработаны съ такимъ расчетомъ, чтобы подолъ шинели, надѣтой на

Нормы отпуска материалов на цѣхотную шпнель образца 1911 года.

№№ ростовъ мѣрокъ.	Сукна сѣрошпнельнаго указанной 80-ти вершковой ширини.		Подкладочнаго холста указаной ширини (8 вершк.),		Сукна приборнаго указаной 80-ти вершковой ширини.				
	Аршинъ.	Вершковъ.	Аршинъ.	Вершковъ.	На погонъ.	На перьяца (кланяны) воротника	На вѣдпушки (кантл).		
							Вокругъ воротника (шириною $\frac{2}{3}$ вершка).	Изъ погонамъ (шириною $\frac{5}{6}$ вершка).	Петлицъ (пучиною $\frac{5}{16}$ вершка).
1		9	4	13	11		7,1	5,1	
2		14 $\frac{1}{2}$	4	15	11,3		7,3	5,2	
3		4	5	4	11,8	3,4	7,5	5,4	
4		8	5	6	12		7,7	5,5	3,3
5		12 $\frac{1}{2}$	5	12	12,5		7,9	5,7	
6		—	5	15	13		8	5,9	

Примѣчаніе: на обшивку разреза шпнели, кону таковой положеиъ, прибавляется по одному вершку сѣрошпнельнаго сукна.

Т А Б Л И Ц А

ростовъ и процентнаго распределенія шинелей образца 1911 года при постройкѣ въ запасъ.

№ постройк.	Ростъ людей, соответствующій номерамъ мѣроч.	С к о л њ к о ш и т ь н я						100.
		Для гвардейской пѣхоты, гвардейскихъ стрѣлковыхъ полковъ, Л.-Гв. сапернаго батальона и гвардейской артиллерии (кроме конной).	Для армейской пѣхоты, стрѣлковыхъ полковъ, местныхъ войскъ, частей вспомогательнаго назначенія и разныхъ командъ.	Для гвардейской пѣхоты, Л.-Гв. сапернаго батальона и гвардейской артиллерии (кроме конной).	Для армейской пѣхоты, стрѣлковыхъ полковъ, местныхъ войскъ, частей вспомогательнаго назначенія и разныхъ командъ.	Для гвардейской пѣхоты, Л.-Гв. сапернаго батальона и гвардейской артиллерии (кроме конной).	Для всѣхъ артиллерийскихъ частей (кроме гвардейскихъ и конныхъ) и погонныхъ батальоновъ.	
1	До 2 арш. 5 ⁷ / ₈ в. включ.	—	16	—	—	10		
2	Отъ 2 арш. 4 в. до 2 арш. 5 ⁷ / ₈ в. включ.	—	55	20	45	55		
	Отъ 2 арш. 6 в. до 2 арш. 7 ⁵ / ₈ в. включ.	43	25	55	47	30		
	Отъ 2 арш. 7 ¹ / ₂ в. до 2 арш. 8 ⁷ / ₈ в. включ.	47	5			5		
5	Отъ 2 арш. 9 в. до 2 арш. 10 ⁷ / ₈ в. включ.	9		3	1	—		
6	Отъ 2 арш. 11 в. и выше					—		

Примечаніе. Результаты измѣренія людей должны показываться въ восьмыхъ доляхъ вершка; доли меньшія ¹/₈ отбрасываются.

В Ъ Д О М О С Т Ь

клапановъ на воротникахъ, погонъ и пуговицъ на шинеляхъ для
и конной

нижнихъ чиновъ войскъ гвардіи и арміи, за исключеніемъ кавалеріи
артиллеріи.

№№ поменклатуры.	Наименованіе полковъ или частей.	Клапаны на воротникѣ:		П О Г О Н Ы:		Пуговицы.	Приказы по воен. вѣд.	
		Клапаны.	Выпуски на нихъ.	Погоны.	Выпуски на нихъ.			
901	Л.-Гв. Преображенскій полкъ.	Алые.	—	с и л а	—	Красной мѣди съ орломъ.	Пр. 1882 г. № 86.	
902	Семеновскій полкъ.	Свѣтло-синіе.	А л ы.		—			
903	Измайловскій полкъ.	Бѣлые.			—			
904	Егерскій полкъ.	Темно-зеленые.			—			
905	Московский полкъ.	Алые.	Темно-зеленые.		—			
906	Гренадерскій полкъ.	Свѣтло-синіе.	—		—			
907	Павловскій полкъ.	Бѣлые.	—		—			
908	Финляндскій полкъ.	Темно-зеленые.	—		—			
909	Литовскій полкъ.	Желтые.	—		—		Пр. 1882 г. № 86.	
910	„ Кексгольмскій полкъ.	Голубые.	Ж е л т ы я.		—		Пр. 1882 г. № 86, 1894 г. № 287 и 1912 г. № 599.	
911	С.-Петербургскій полкъ.	Бѣлые.			—		Пр. 1882 г. № 86 и 1894 г. № 257.	
912	Волынскій полкъ.	Темно-зеленые.			—		Пр. 1882 г. № 86.	
913	саперный баталіонъ.	Чернаго плица.	Бѣлыя (по краю во- ротника—алая).		—		Бѣлаго металла съ орломъ и топорами.	Пр. 1882 г. № 86, 1908 г. № 178 и 1912 г. № 682.
914	1-й стрѣлковый ЕГО ВЕЛИЧЕСТВА п.	—	—		—		Красной мѣди съ орломъ.	Пр. 1882 г. № 86.
915	„ 2-й „ Царскосельскій полкъ.	Темно-зеленые.	Малиновые.		Малиновые.		Бѣлаго металла съ орломъ.	

№№ номенклатуры.	Наименование полковъ или частей.	Клапаны на воротники:	
		Клапаны.	Выпуски на нихъ.
916	Л.-гв. 3-й стрѣлковый ЕГО ВЕЛИЧЕСТВА п.	Малиновые.	—
917	4-й стрѣлковый ИМПЕРАТОРСКОЙ Фа- мили полкъ.	Темно-зеленые.	—
938	1-я артиллерійская бригада .	Чернаго писа.	Бѣлыя (по краю во- ротника—алая).
939	2-я артиллерійская бригада		(по краю воротника— алая).
940	3-я артиллерійская бригада		Желтая (по краю воротника—алая).
941	Стрѣлковый артиллерійскій дивизионъ.		Малиновыя (по краю воротника—алая).
942	Мортирный артиллерійскій дивизионъ .		Свѣтло-синія (по краю воротника— алая).
948	Офицерская стрѣлковая школа	Малиновые.	Черныя (по краю воротника—мали- вовая).
949	Легкая батарея Офицерской артиллерійской школы.	Чернаго писа.	(по краю воротника —алая).
951	Баталіонъ Офицерской воздухоплавательной школы и учебно-автомобильная рота.	Темно-зеленые.	Алая (и по краю воротника).
952	Электротехническая рота.		
954	1-й лейбъ-гренадерскій Екатеринославскій полкъ.	Алые.	
955	2-й гренадерскій Ростовскій полкъ	Свѣтло-синіе.	
956	3-й гренадерскій Черновскій полкъ.	Бѣлые.	
957	4-й гренадерскій Несвижскій полкъ.	Темно-зеленые.	—
958	5-й гренадерскій Кіевскій полкъ.	Алые.	—
959	6-й гренадерскій Таврическій полкъ.	Свѣтло-синіе.	
960	7-й гренадерскій Самогитскій полкъ.	Бѣлые.	
961	8-й гренадерскій Московскій полкъ. . . .	Темно-зеленые.	

П О Г О Н Ы:		П у г о в и ц ы.	Приказы по воен. вѣд.		
Погоны.	Выпуски на нихъ.				
Малиновые.	—	Бѣлаго металла съ орломъ.	Пр. 1902 г. № 436.		
	е. н л А	—	Красной мѣди съ орломъ.	Пр. 1906 г. № 412.	
		—	Красной мѣди съ орломъ и пушками.	Пр. 1882 г. № 86, 1908 г. № 178 и 1911 г. № 109.	
					Пр. 1897 г. № 169 и 1908 г. № 178.
					Пр. 1911 г. № 109.
Малиновые, обш- тне учебной тесьмой.	—	Красной мѣди съ орломъ.	Пр. 1912 г. № 311.		
Алые, обшитые учебной тесьмой.	Бѣлыя.	Красной мѣди съ орломъ и пушками.	Пр. 1912 г. № 545.		
	—	Бѣлаго металла съ орломъ и топорами.	Пр. 1890 г. № 291 и 1911 г. № 131.		
Желтой тесьмы.	—	Бѣлаго металла съ гренадой и топорами.	Пр. 1892 г. № 23, 1874 г. №№ 121 и 272.		
е. н т л е	А л ы я. А л ы я. С в ѣ т л о - с и н і я.	Желтой мѣди съ гренадой.	Пр. 1874 г. № 137.		
			Пр. 1908 г. № 346 и 1874 г. № 137.		
			Пр. 1874 г. № 137.		
—	—	Желтой мѣди съ гренадой.	Пр. 1874 г. № 137 и 1908 г. № 346.		

№№ поименно.	Наименованіе полковъ или частей.	Клапаны на воротникъ:		П О Г О Н Ы:			Приказы по воен. вѣд.	
		Клапаны.	Выпуска на нихъ.	Погоны.	Выпуска на нихъ.	П у г о в и ц ы.		
962	9-й гренадерскій Сибирскій полкъ.	Алые.	—	Ж е л т ы е	Б ѣ л ы я	Желтой мѣди съ гренадой.	Пр. 1874 г. № 137.	
963	10-й гренадерскій Малороссійскій полкъ.	Свѣтло-синіе.	—					
964	11-й гренадерскій Фанагорійскій полкъ.	Бѣлые.	—					
965	12-й гренадерскій Астрахавскій полкъ.	Темно-зеленые.	—				Пр. 1874 г. № 137 и 1908 г. № 346.	
966	13-й лейбъ-гренадерскій Эриванскій полкъ.	Алые.	—					
967	14-й гренадерскій Грузинскій полкъ.	Свѣтло-синіе.	—					
968	15-й гренадерскій Тифлиссскій полкъ.	Бѣлые.	—					
969	16-й гренадерскій Мингрельскій полкъ.	Темно-зеленые.	—				Бѣлаго металла съ гренадой.	Пр. 1874 г. № 137 и 1908 г. № 346.
970	1-е армейскіе пѣхотные полки	Алые.	—					
971	2-е армейскіе пѣхотные полки	Свѣтло-синіе.	—				Алые.	—
972	3-е армейскіе пѣхотные полки	Бѣлые.	—					
973	4-е армейскіе пѣхотные полки	Т е м н о з е л е н ы е	—					
974	Армейскіе стрѣлковыя полки.			Малиновыя.	—			
1034	Гренадерскія артиллерійскія части.	Т е м н о з е л е н ы е	Алая (и по краю воротника).	Малиновыя.		—	Желтой мѣди съ гренадой и пуш-ками.	Пр. 1874 г. № 137.
1035	Полевыя и крѣпостныя артиллерійскія части.							
1037	Мѣстныя артиллерійскія команды.			Темно-зеленые.	Алая.	Желтой мѣди съ орломъ и пушками.	—	
1038	Гренадерскій саперный баталіонъ.			Алые.	—			Бѣлаго металла съ гренадой и топорами.
1039	Прочія инженерныя и желѣзнодорожныя части.			Темно-зеленые.	—	Алая.	—	
1040	Мастеровыя инженерныя команды.							

Въ пѣхотной дивизіи.

№№ по порядку.	Наименованіе полковъ и частей.	Клапаны на воротникъ:		П О Г О Н Ы:			Приказы по воен. вѣд.
		Клапаны.	Выпускки на нихъ.	Погони.	Выпускки на нихъ.	П у г о в и ц ы.	
1042	Фельдшера.	Темно-зеленые.	Алая.	Темно-зеленые.	Алая.	Бѣлаго металла съ орломъ.	Пр. 1881 г. № 313.
1043	Госпитальныя команды и обозныя части.	Свѣтло-синіе.	—	Свѣтло-синіе.	—		Пр. 1902 г. № 43, 1898 г. № 15 и 1874 г. № 137.
1044	Мѣстныя пѣшія команды и дисциплинарныя части.	Темно-зеленые.	Алая.	Темно-зеленые.	Алая.	Желтой мѣди съ орломъ.	Пр. 1864 г. № 241, 1874 г. № 137.
1045	Военно-тюремныя части.	Малиновыя.			Малиновыя.	Бѣлаго металла съ орломъ.	
1046	Конвойныя команды.	Темно-зеленые.	Свѣтло-синія.	Темно-зеленые.	Свѣтло-синія.	Желтой мѣди съ орломъ.	Пр. 1886 г. № 278 и Цирк. Гл. Шт. 1896 г. № 53.
1048	Писаря военно-походной канцеляріи ЕГО ИМПЕРАТОРСКАГО ВЕЛИЧЕСТВА.	Алые.	Бѣлая.		Бѣлая.		
1049	Писаря канцеляріи Военнаго Министерства.	Синіе.	Молочныя.	А л ы е.	Молочныя.	Бѣлаго металла съ орломъ.	Пр. 1908 г. № 175, Ц. Г. Ш. 1909 г. № 44 и Ц. Г. И. У. 1911 г. № 21.
1050	Писаря Главнаго Управленія Генеральнаго Штаба.	Чернаго писца.	—				
1051	Писаря Главнаго Штаба.	А л ы е.	Бѣлая.	А л ы е.	Бѣлая.	Бѣлаго металла съ орломъ.	Пр. 1903 г. № 175.
1052	Писаря Главнаго Интендантскаго Управленія.		Темно-зеленыя.		Темно-зеленыя.		
1053	Писаря Главнаго Управленія военно-учебныхъ заведеній.		Бирюзовыя.		Бирюзовыя.		
1054	Писаря Главнаго Артиллерійскаго Управленія.	Темно-зеленые.	Алая (и по краю воротника).	Малиновыя.	Желтой мѣди съ орломъ и пушками.	Бѣлаго металла съ орломъ и топорамп.	Пр. 1908 г. № 175 и 1865 г. № 24.
1055	Писаря Главнаго Инженернаго Управленія.						
1056	Писаря Главнаго Военно-Суднаго Управленія.	Малиновыя.	Малиновыя.	Малиновыя.		Бѣлаго металла съ орломъ.	Пр. 1908 г. № 175.
1057	Писаря Главнаго Военно-Санитарнаго Управленія.	А л ы е.	Синія.	А л ы е.	Синія.	Бѣлаго металла съ орломъ.	Пр. 1910 г. № 630.
1058	Писаря Ветеринарнаго Управленія арміи.		Желтыя.		Желтыя.		
1059	Писаря Управленія Инспектора стрѣлковой части въ войскахъ.	Темно-зеленые.	Малиновыя.	Малиновыя.	Желтой мѣди съ орломъ.	Пр. 1910 г. № 58.	
1060	Писаря Штаба войскъ гвардіи и Петербургскаго военнаго округа.		Алая.	Алые.	Темно-зеленыя.	Желтой мѣди съ орломъ.	Пр. 1908 г. № 178.
1061	Писаря Штаба 1-й гвардейской пѣхотной дивизіи.				Красной мѣди съ орломъ.	Пр. 1908 г. № 178.	

№№ номенклатуры.	Наименованіе полковъ или частей.	Клапаны на воротничкѣ:		П О Г О Н Ы:		П у г о в и ц ы.	Приказы по воен. вѣд.				
		Клапаны.	Выпускъ на нихъ.	Погоны.	Выпускъ на нихъ.						
1062	Писаря Штаба 2-й Гвард. пѣхотн. дивизіи	Темно-зеленые.	А л я.	А л я е.	Темно-зеленныя.	Красной мѣди съ орломъ.	Пр. 1908 г. № 178.				
1063	Писаря Штаба 3-й „		Ж е л т я.	Малиновыя.		Благо металла съ орломъ.					
1064	Писаря Штаба гвардейской стрѣлковой бригады.		Малиновыя.					Красной мѣди съ орломъ.			
1065	Писаря Управленія Интенданта Гвардейскаго корпуса		А л я е.	Темно-зеленныя.		Благо металла съ орломъ.					
1066	Писаря Управленія Инспектора артиллеріи гвардейскаго корпуса		Чернаго плица.	Аля (и по краю воротничка).		А л я е.		Благо металла съ орломъ.	Красной мѣди съ орломъ и пушвами.		
1067	Писаря Штаба гренадерскаго корпуса		Т е м н о з е л е н ы е.	А л я.		Ж е л т ы е.		Аля.	Желтой мѣди съ грен. палой.		
1068	Писаря Штаба 1-й гренадерской дивизіи	Свѣтло-сѣвѣя.									
1069	Писаря Штаба 2-й гренадерской дивизіи	Бѣлыя.									
1070	Писаря Штаба 3-й гренадерской дивизіи	—									
1071	Писаря Штаба кавказской гренадерской дивизіи.	Благо металла съ гренадой.									
1072	Писаря Управленія артиллеріи гренадерскаго корпуса	Аля (и по краю воротничка).			А л я е.		Желтой мѣди съ гренадой и пушками.				
1073	Писаря Штабовъ армейскихъ корпусовъ и пѣхотныхъ дивизій	А л я.			—		Желтой мѣди съ орломъ.				
1074	Писаря Управленія мѣстныхъ бригадъ	А л я.			Темно-зеленныя.					Аля.	
1075 и 1082	Писаря Управленія уѣздныхъ воинскихъ начальниковъ и комендантскихъ управленій	А л я е.			Темно-зеленныя.		А л я е.			—	Желтой мѣди съ орломъ.
1076	Служительскія команды интендантскихъ заведеній	А л я е.			Темно-зеленныя.		Темно-зеленныя.			Аля.	Благо металла съ орломъ.
1077	Сверхсочные утеръ-офицеры при управленіяхъ уѣздныхъ воинскихъ начальниковъ	Темно-зеленныя.	А л я.	А л я е.	—	Благо металла съ орломъ.					
1080	Писаря Главнаго Управленія по квартирному довольствію войскъ	Чернаго плица.	Зеленныя (и по краю воротничка).	Зеленныя.	—	Желтой мѣди съ орломъ.					
1084	Главная Гимнастическо-Фехтовальная школа	Краповыя.	Бѣлыя (по краю воротничка—краповая).	Краповыя.	Бѣлыя.						
1079	Одесскій Морской баталіонъ	А л я е.	(по краю воротничка алая).	А л я е.	—	Желтой мѣди съ орломъ.					
1083	Управленіе по передвиженію войскъ	Красно-оранжевыя (воротничекъ чернаго сукна).	С и в я.	Красно-оранжевыя.	С и в я.	Благо металла съ орломъ.					
1081	Писаря Александровскаго комитета о раненыхъ	А л я е.	Свѣтло-зеленныя.	А л я е.	Свѣтло-зеленныя.	Благо металла съ орломъ.					
1090	Служителя военно-аптечныхъ складовъ	Темно-зеленныя.	—	Темно-зеленныя.	А л я.	Желтой мѣди съ орломъ.					

§ 81-а. Пальто для нижних чиновъ Аму-Дарьинской флотиліи.

(Пр. 1896 г. № 273).

Положено количество матеріаловъ:

1035	Сукна темно-зеленаго гвардейскаго	2 арш. 14 верш.	{	Деньгами по ежегодной заготовительной цѣнѣ для командъ морского вѣдомства съ надбавкою 10%.
	Холста подкладочнаго	3 " 8 "		
	Урсы	1 " 3 "		
	Пуговиць	14 штукъ.		

На крашенину, швейные принасы и за работу 1 р. 20 к.

Пальто изъ темно-зеленаго, гвардейскаго сукна, двубортное, застегивающееся на 6 пуговиць.

Воротникъ (двойной) отложной, внутри положенъ подкладочный холстъ и простеганъ въ 7 строчекъ, концы у воротника закруглены, застегивается на одинъ крючокъ, длина воротника дѣлается по толщинѣ шеи, ширина въ серединѣ $2\frac{1}{2}$ вершка и въ концахъ 2 вершка.

Подкладка подъ пальто положена изъ урсы, а въ рукавахъ подкладочный холстъ. Верхнія двѣ петли на обоихъ бортахъ выметаны съ обѣихъ сторонъ для того, чтобы можно было по желанію дѣлать борта отложными; ширина борта взята отъ разрѣза на $2\frac{1}{4}$ вершка; разстояніе между пуговицами праваго и лѣваго борта $3\frac{1}{2}$ вершка; верхняя петля сдѣлана на $\frac{3}{4}$ вершка отъ верхняго края борта; 5-я петля прорублена на талии, отъ которой взята длина полки на $7\frac{1}{2}$ вершковъ.

Размѣромъ между пуговицами вдоль борта взята четвертая часть разстоянія между первою и пятою петлею. Въ оба борта, между подкладкою и сукномъ, положена крашенина. Всѣ петли прометываются чернымъ петличнымъ гарусомъ.

Спинка разрѣзная и по среднему шву сдѣлана выемка. Рукава одношовные съ клиньями (по нижней части рукавовъ), длина ихъ по верхніе суставы пальцевъ, ширина вверху $5\frac{1}{2}$ верш., въ серединѣ $5\frac{1}{4}$ и въ концѣ, по строчкѣ, на мѣстѣ обшлага, 4 вершка; отъ конца рукава внизъ подшивается тоже сукно шириною на 2 вершка.

Разрѣзы кармановъ въ 4 вершка и сдѣланы отъ борта полки на $5\frac{1}{2}$ вершковъ, а отъ подола, какъ спереди, такъ и сзади на $5\frac{3}{4}$ вершка и простроченныя сверху и снизу на $\frac{1}{4}$ вершка. Клапаны надъ карманами заподниты черной крашениной подъ загибъ разрѣзовъ, длина клапановъ 4 вершка, ширина $1\frac{3}{4}$ верш., клапаны по желанію могутъ убираться внутрь кармановъ. Карманы дѣлаются изъ подкладочнаго холста, глубиною 4 вершка, а въ длину и ширину $4\frac{1}{2}$ вершка. Швы боковые на гривенкахъ и шовъ на спинкѣ дѣлаются напушенные и прострачиваются. Подкладка прикрѣпляется къ среднему и боковымъ швамъ спинки.

Строчка по бортамъ, а также и по воротнику дѣлается отъ краевъ на $\frac{1}{4}$ вершка, а по подолу на $\frac{3}{16}$ вершка.

Срокъ—2 года.

Размѣръ пальто.

Длина по спинкѣ.	отъ 1 арш. 3	в. до 1 арш.	$\frac{1}{2}$ в.
Ширина спинки между рукавами	$10\frac{1}{2}$		9
Ширина спинки по талии	$5\frac{1}{2}$		$5\frac{1}{4}$
Ширина спинки по подолу	$7\frac{1}{2}$		$6\frac{3}{4}$
Ширина полки по верху отъ края борта 2-й пуговицы до проймы рукава	$7\frac{1}{4}$		$6\frac{3}{4}$
Первая петля отъ верхняго края борта	$\frac{3}{4}$		$\frac{3}{4}$
Пятая петля от талии до низу	$7\frac{1}{2}$		7
Длина гривенки	$3\frac{3}{4}$		$3\frac{1}{2}$
Рукавъ длиною отъ гривенки до низу.	$15\frac{1}{2}$	"	$13\frac{3}{4}$
Рукавъ шириною въ верхней части	$5\frac{1}{2}$		5
Рукавъ шириною по серединѣ	$5\frac{1}{4}$		$4\frac{3}{4}$
Рукавъ шириною въ концѣ	$3\frac{3}{4}$		$3\frac{1}{2}$
Рукава шьются одношовные съ надставкою. Рукавъ отъ нижняго края прострачивается вмѣсто обшлага на 2 вершка.			
Погоны шириною.	отъ 1	верш. до	$1\frac{1}{4}$ верш.
Погоны длиною	4	"	$3\frac{1}{2}$
Воротникъ длиною по нижнему краю	$10\frac{1}{2}$	"	10
" шириною въ передней части концовъ	2		2
Воротникъ шириною по серединѣ	$2\frac{1}{2}$		$2\frac{1}{2}$
Воротникъ застегивается на одинъ крючокъ.			
Клапаны кармана длиною	отъ 4	верш. до	4 верш.
" шириною	$1\frac{3}{4}$		$1\frac{3}{4}$
Карманы пришиваются согласно указанія въ описаніи пальто.			

§ 82. Шинель образца 1912 года для нижних чиновъ: гвардейской и армейской кавалеріи (за исключеніемъ Дагестанскаго коннаго полка, Осетинскаго и Туркменскаго конныхъ дивизионовъ ¹⁾), гвардейской и полевой конной и конно-горной артиллеріи, всѣхъ казачьихъ войскъ (за исключеніемъ Кубанскаго и Терскаго ¹⁾), штабовъ и управленій гвардейскихъ и армейскихъ кавалерійскихъ и конно-артиллерійскихъ и казачьихъ войскъ, для юнкеровъ и нижнихъ чиновъ кавалерійскихъ и казачьихъ училищъ, для нижнихъ чиновъ полевыхъ жандармскихъ эскадроновъ и отдѣльнаго корпуса жандармовъ.

(Пр. 1913 г. № 512 и Ц. Г. И. У. 1913 г. № 28).

918—937
943—947
950, 953
975—1033
1036, 1047
1065.

Шинель строится изъ сѣраго шинельнаго сукна, съ двумя карманами изъ подкладочнаго холста и подбивается въ бокахъ до талии этимъ же холстомъ. Размѣры лекаль (выкройекъ) и готовыхъ шинелей указаны въ приложенныхъ къ сему таблицѣ и табели. Всѣ составныя части шинелей, а также и суконный подборъ къ нимъ выкраиваются по размѣрамъ утвержденныхъ Техническимъ Комитетомъ лекаль. Шинель шьется изъ слѣдующихъ составныхъ частей: изъ двухъ бортовъ (бортовъ—поль), спинки, воротника, рукавовъ, хлястика и погонь.

Для лучшей пригонки шинели по талии въ бокахъ шинелей дѣлается по одной лифной выточкѣ по лекалу.

Края бортовъ: наружный до талии—выкраивается по лекалу не прямо, а по выпуклой—кривой линіи, верхній—срѣзается по прямой линіи, образуя съ наружнымъ краемъ борта острый уголъ. Верхній край борта отстоитъ отъ мѣста застегиванія воротника на $2\frac{3}{8}$ вершка; это же разстояніе должно быть по талии отъ края борта до отвѣсной линіи, опущенной изъ мѣста застегиванія воротника. Въ лѣвый бортъ, по краю загиба, вкладывается холщевая полоска, шириною около $\frac{1}{4}$ вершка, на которую припосаживается бортъ, для образованія выпуклости.

¹⁾ По пр.: 1871 г. № 380, 1891 г. № 251 и 1896 г. № 30, этимъ частямъ войскъ полагается, вмѣсто шинели, бурка, а по пр. 1895 г. № 318 Туркменскому конному дивизиону, вмѣсто шинели, полагается верхній дождевой халатъ ниже-описаннаго устройства. Этотъ халатъ дѣлается изъ шерстяной, неваляной, грубой одноцвѣтной ткани, мѣстнаго издѣлія и темныхъ цвѣтовъ, изготовляемой изъ овечьей, верблюжьей или козьей шерсти. Халатъ этотъ дѣлается такого покроя, какъ халатъ обыкновенный (см. § 55), но со слѣдующими отъ него отступленіями: а) верхній халатъ долженъ быть нѣсколько шире и длиннѣе обыкновеннаго халата и имѣть болѣе длинные и болѣе широкіе рукава, для возможности его надѣванія поверхъ сказаннаго халата; верхній халатъ дѣлается безъ подкладки; в) воротникъ, воротниковый вырѣзъ, борты, подолъ и нижній край рукавовъ имѣютъ подборъ изъ цвѣтной хлопчато-бумажной или полшелковой ткани, шириною $\frac{3}{4}$ — $1\frac{1}{2}$ вершка, при этомъ подборъ загибается наружу на $\frac{1}{16}$ — $\frac{1}{8}$ вершка, причемъ нашивки въ этихъ мѣстахъ тесьмы (какъ въ обыкновенномъ халатѣ) не полагается и г) завязокъ и наплечныхъ погоней при верхнемъ халатѣ не имѣется.

На лѣвомъ борту, по серединѣ груди, по отвѣсу нашиваются 5 металлическихъ, части присвоенныхъ, пуговицъ: верхняя пришивается на $\frac{1}{2}$ верш. ниже мѣста застегиванія (нижняго крючка) воротника, нижняя—на $\frac{1}{4}$ верш. ниже талии, а остальные три такъ, чтобы всѣ пуговицы были на равномъ разстояніи одна отъ другой.

Лѣвый бортъ отъ верха до талии подбивается такимъ же сукномъ, при чемъ подбой этотъ можетъ быть составнымъ, но не болѣе, какъ изъ 4-хъ кусковъ. Ширина подбоя не уже 3 верш., границами же длины для подбоя служатъ: вверху—край борта, а внизу—линія, идущая ниже талии не менѣе, какъ на $\frac{1}{2}$ верш.

Отъ талии до подсла края обоихъ бортовъ загибаются внутрь не менѣе, какъ на $\frac{3}{4}$ верш. вверху и $\frac{1}{4}$ верш. внизу, прострачиваются по загибу и подшиваются черезъ край. Прострочка бортовъ по загибу идетъ кругомъ, отъ воротника до низа, на разстояніи не болѣе $\frac{1}{8}$ вершка отъ края борта.

Для застегиванія шинели къ лѣвому борту по краю пришиваются 4 металлические крючка, а къ правому—столько же металлическихъ петель. Первый крючокъ пришивается къ верхнему углу борта, нижній крючокъ—противъ нижней пуговицы, остальные крючки пришиваются такъ, чтобы всѣ были на равномъ другъ отъ друга разстояніи. Петли пришиваются къ правому борту въ соответствующихъ крючкамъ мѣстахъ. Лапки петель и крючковъ прикрѣпляются, для прочности пришива, небольшими кусочками сѣро-шинельнаго сукна, пришиваемыми къ шинели черезъ край. Крючки и петли пришиваются такъ, чтобы при застегнутой шинели кусочки сукна не были видны изъ-подъ лѣваго борта.

Въ гривенкахъ подъ погонями допускается во всѣхъ ростахъ шинели по одной надставкѣ такъ, чтобы шовъ пришива этихъ надставокъ не выходилъ изъ-подъ передняго ребра погонь.

Въ бокахъ шинели, ниже талии на $\frac{1}{2}$ вершка, дѣлаются прорѣзы, съ уклономъ назадъ, длиною $4\frac{1}{2}$ вершка. Къ этимъ прорѣзьямъ пришиваются изнутри холщевые карманы, которые прикрываются клапанами изъ вдвое сложеннаго отрѣзка сукна. Клапаны пришиваются къ передней сторонѣ прорѣзы и закрѣпляются сверху и снизу двойною строчкою на разстояніи $\frac{1}{4}$ вершка одна отъ другой. Оба бока шинели сшиваются со спинкою.

Спинка, дѣльная, шьется съ одною продольною, двухстороннею складкою (по образцу, какъ у офицерскихъ пальто), пришитою наглухо вверху у воротника строчкою по формѣ треугольника, обращеннаго вершиною вверхъ. Основаніе треугольника должно имѣть около 3-хъ верш. и проходить по ширинѣ всей складки, высота же треугольника около $1\frac{1}{4}$ вершка, при чемъ вершина треугольника должна быть по серединѣ спины у пришива воротника.

Ширина складки въ сшитой шинели съ внутренней стороны, вверху, должна быть не менѣе 3 верш., а на талии не менѣе $3\frac{1}{2}$ верш.

Сзади точно по серединѣ шинели внизу дѣляется разрѣзъ, который начинается на $3\frac{1}{2}$ верш. ниже талии. Лѣвый край разрѣза подбивается отрѣзкомъ шинельнаго сукна въ 1 верш. ширинсю, и въ

немъ прометываются 4 косыя петли для застегиванія на пуговицы на правомъ краѣ разрѣза, къ которому для сего пришивается отрѣзокъ сукна, шириною также въ 1 верш., загибающійся внутрь и пристрачиваемый такъ, чтобы въ шитомъ видѣ имѣлъ ширину около $\frac{1}{2}$ верш. На этотъ отрѣзокъ пришиваются 4 металлическія шароварныя пуговицы, первая на разстояніи одного вершка отъ разрѣза сверху, четвертая на 1 верш. снизу, остальные пуговицы такъ, чтобы всѣ были на равномъ разстояніи одна отъ другой. Вверху разрѣза дѣлается закрѣпка изъ двухъ строчекъ, на разстояніи одна отъ другой около $\frac{1}{2}$ верш. Отрѣзки къ правому и лѣвому краямъ разрѣза допускаются составные, но не болѣе, какъ изъ двухъ кусковъ, при чемъ отрѣзокъ къ лѣвому краю по лицевой сторонѣ долженъ быть цѣльнымъ; въ отрѣзкахъ этихъ допускается разница въ оттѣнкѣ.

Снаружи спинка стягивается на талии хлястикомъ (перемычкой), длина и ширина котораго должна соответствовать росту шинели, согласно табели мѣръ. Хлястикъ подбивается шинельнымъ сукномъ, при чемъ подборъ этотъ можетъ быть изъ 2-хъ кусковъ, шовъ которыхъ не долженъ приходиться на петли. Хлястикъ застегивается на 2 металлическія пуговицы (части присвоенныя), которыя пришиваются на талии по обѣимъ сторонамъ спинки, гдѣ для прочности пришива пуговицъ нашиваются прямоугольные столбики изъ шинельнаго сукна, шириною и длиною согласно табели мѣръ. Хлястикъ имѣетъ двѣ прорѣзныя и обметанныя суровой льняной или сѣрой бумажной ниткой петли, расположенныя отъ концовъ около $\frac{3}{8}$ вершка, длиною каждая около $\frac{3}{4}$ вершка.

Между боками и спинкою (внизу полъ) допускается вставка клиньевъ одинаковой величины (разница въ высотѣ и ширинѣ между клиньями въ одной и той же шинели не можетъ быть болѣе $\frac{1}{4}$ вершка), по одному съ каждой стороны шинели, для полученія указанной въ табели мѣръ полноты. Для опредѣленія полноты шинели она складывается вдвое и измѣряется по подолу съ угла на уголъ по прямой линіи. Вставляемые въ подолъ шинели клинья могутъ быть высотой (по лекаламъ) не болѣе: для 1-го роста— $7\frac{1}{2}$ верш., для 2-го роста—9 верш., для 3-го роста— $10\frac{1}{4}$ верш.; для 4-го роста— $11\frac{3}{4}$ верш.; для 5-го роста— $13\frac{1}{4}$ верш.; для 6-го роста— $14\frac{3}{4}$ верш.

Воротникъ отложной, шириною согласно табели мѣръ; въ артиллерійскихъ частяхъ и въ эскадронѣ офицерской кавалерійской школы края шинельнаго воротника должны имѣть вычужки изъ сукна, части присвоеннаго, шириною около $\frac{1}{8}$ вершка. Для того, чтобы воротникъ лежалъ аккуратно, онъ долженъ имѣть покрой не прямой, а закругленный, передніе же концы его дѣлаются скошенными (остроконечными).

Воротникъ подбивается сѣрошинельнымъ сукномъ и кругомъ прострачивается. Онъ застегивается на два желѣзныхъ проволочныхъ крючка съ такими же петлями, пришиваемыми внизу къ краямъ воротника, изъ коихъ одинъ находится у самаго пришива воротника, а другой выше нижняго крючка на разстояніи около $\frac{1}{2}$ вершка; подборъ воротника можетъ быть составленъ не болѣе, какъ изъ 3-хъ частей.

На концах воротника, параллельно верхнему его краю, нашиваются клапаны (петлицы), части присвоенные ¹⁾, с выпушками или безъ выпушекъ (какъ кому полагается), у нижнихъ чиновъ рядового званія—безъ пуговицъ, у нижнихъ чиновъ унтеръ-офицерскаго званія—съ пуговицами на заднихъ концахъ; размѣры этихъ клапановъ указаны въ табели мѣръ. Клапанъ (петлица) пристрачивается съ трехъ сторонъ на машинѣ, а передній конецъ подгибается во внутрь между воротникомъ и подбоемъ, не менѣе, какъ на $\frac{1}{4}$ верш. и подшивается вмѣстѣ съ подбоемъ, не закрывая выпушки вокругъ воротника. Продольныя стороны клапановъ должны идти параллельно наружному краю воротника, а поперечныя стороны должны быть параллельны переднему скосу. Наружная продольная сторона должна находиться въ разстояніи $\frac{1}{2}$ верш. отъ наружнаго края воротника.

Рукава шьются изъ двухъ половинокъ: верхней—длинной и нижней—короткой, ширина и длина рукавовъ должна быть согласно табели мѣръ. Къ рукавамъ пристрачиваются обшлага съ мыскомъ высотой не менѣе 4 верш. (считая по самой узкой части обшлага), выкраиваемые по лекаламъ. Въ самой узкой части обшлага покрываютъ не менѣе, какъ на $\frac{1}{2}$ верш. нижніе края рукавовъ.

Обшлага пристрачиваются къ рукавамъ наглухо строчкою въ разстояніи $\frac{1}{2}$ верш. отъ верхняго края обшлага, но въ обшлагѣ лѣваго рукава долженъ быть устроенъ карманъ, для чего по серединѣ нижней половинки рукава обшлагъ на протяженіи около $3\frac{1}{2}$ верш. остается непристроченнымъ, нижній же край этого рукава сшивается съ подкладкой. Задній шовъ обшлага не доходитъ до верха на 1 верш., гдѣ оканчивается нитяною закрѣпкою, дѣлаемою въ ручную. Свободные концы задняго мыска не пристрачиваются къ рукаву, почему пришивной шовъ обшлага идетъ здѣсь угломъ внизъ къ нитяной закрѣпкѣ.

Со стороны нижней половинки въ обшлагахъ допускаются надставки, но не болѣе одной въ каждомъ обшлагѣ и такъ, чтобы надставка не доходила на вершокъ до продолженія передняго шва рукава.

Погоны изъ приборнаго сукна, части присвоеннаго ¹⁾, съ выпушками или безъ выпушекъ, какъ кому положено, подбиваются шинельнымъ сукномъ, прострачиваются по краямъ и вокругъ петель ниткою по цвѣту приборнаго сукна. Погоны пригоняются по плечу шинели и вшиваются нижнимъ краемъ въ шовъ рукава, а верхнимъ краемъ, срѣзаннымъ тупымъ равносѣрнымъ угломъ, застегиваются просѣчной обстроченной петлей на металлическую пуговицу, пришитую на соответствующемъ мѣстѣ у воротника. Подбой погонъ (нижняя сторона) можетъ быть составной изъ двухъ кусковъ, сшитыхъ аккуртно штуковкою.

Шинель подбивается подкладочнымъ холстомъ въ бокахъ до талія и въ рукавахъ, кромѣ того, изъ подкладочнаго холста изготовляются карманы.

¹⁾ См. вѣд.

Въ бобахъ шинели (въ бочкахъ ея), по длинѣ ихъ, подкладка подшивается отъ пришива воротника и окавчивается ниже талии, на линіи суконнаго подбоя лѣваго борта. По ширинѣ подкладка подшивается вдоль праваго бока отъ края борта, а на лѣвомъ боку отъ суконнаго подбоя борта до мѣста сшива боковъ со спинкой, въ обоихъ случаяхъ покрывая швы.

Въ подбоѣ бочковъ подъ проймой допускается по одной продольной вставкѣ, не шире $3\frac{1}{2}$ верш. каждая. Допускаются также надставки холста и въ гривенкахъ.

Подкладка рукавовъ выкраивается или изъ 2-хъ половинокъ по формѣ лекаль, или изъ одного куска—цѣльная, но при этомъ допускается вставка клина по всей длинѣ рукава, шириною вверху не менѣе вершка, сходящаго постепенно книзу почти на нѣтъ.

Карманы выкраиваются изъ подкладочнаго холста по лекаламъ и сшиваются или выворотнымъ швомъ съ загибомъ обрѣзного края не менѣе $\frac{1}{4}$ верш. внутрь или заворотнымъ швомъ съ загибомъ не менѣе $\frac{3}{16}$ верш.

Шитье шинели должно производиться обыкновеннымъ машиннымъ швомъ, а запошивы суконнаго подбоя и холста въ ручную, суровой льняной ниткою № 30, выдерживающей разрывъ не менѣе 5 фунт. Въ подбояхъ допускаются швы: въ штуковку и накладной.

Обметку петель, прострочку погонъ и петлицъ (клапановъ) допускается производить бумажными нитками № 50 соответствующаго цвѣта, выдерживающими разрывъ не менѣе 2 фунт.

Число стежковъ въ 1 верш. должно быть: а) для всѣхъ наружныхъ машинныхъ швовъ отъ 13 до 16, и для внутреннихъ швовъ не менѣе 10 и б) для ручныхъ швовъ при запошивѣ суконнаго подбоя и подкладки отъ 7 до 9.

Обметка петель можетъ быть произведена машиннымъ или ручнымъ способомъ, но вполне прочно и аккуратно. Вообще при шитьѣ шинели должно быть обращено вниманіе на то, чтобы изготовленіе ихъ было прочное и аккуратное, согласно описанію, при чемъ всѣ швы должны быть сдѣланы правильно безъ пропусковъ, разутюжены, чтобы не было рубцовъ, и проходить отъ края не ближе $\frac{3}{16}$ верш.; прострочка же воротниковъ, хлястиковъ и бортовъ должна проходить на разстояніи $\frac{1}{16}$ — $\frac{1}{8}$ верш. отъ края.

Разноцвѣтъ допускается въ нижеслѣдующихъ частяхъ шинелей: въ подбояхъ лѣваго борта, хлястика, воротника, погонъ и въ надставкахъ обшлаговъ. Въ клиньяхъ, вставляемыхъ въ полы шинелей для полноты, можетъ быть допущенъ незначительный оттѣнокъ, неизбежный при выкроѣ клиньевъ поперекъ сукна.

Надставки допускаются въ слѣдующихъ частяхъ шинелей:

1) *Суконныя*: а) въ обшлагахъ со стороны нижней половинки рукава по одной надставкѣ, но съ тѣмъ, чтобы послѣдняя не доходила на 1 верш. до линіи продолженія передняго шва рукава, б) по одной—въ гривенкахъ подъ погонами, которая не должна выходить изъ подъ передняго ребра погона, в) въ подбоѣ хлястика, который можетъ состоять изъ двухъ частей, сшиваемыхъ накладнымъ швомъ

или штуковкой, но съ тѣмъ, чтобы шовъ не приходился на петляхъ, г) въ подборѣ: воротника—не болѣе, какъ изъ 3-хъ и лѣваго борта—не болѣе, какъ изъ 4-хъ частей, сшиваемыхъ въ произвольныхъ направленихъ штуковкою или накладнымъ швомъ, д) въ подборѣ погонъ, который можетъ состоять изъ двухъ частей, сшитыхъ въ штуковку чисто и аккуратно.

2) *Холщевыя изъ подкладочнаго холста:* а) въ бочкахъ подъ проймами, б) въ рукавахъ по длинѣ ихъ, какъ указано выше, и в) въ гривенкахъ.

При измѣреніи лекаль шинелей могутъ быть колебанія въ меньшую и въ большую сторону до $\frac{1}{16}$ верш. сравнительно съ размѣрами, указанными въ таблицѣ мѣръ.

При сличеніи выкроенныхъ частей шинели съ лекалами допускаются колебанія въ меньшую до $\frac{1}{16}$ верш. и большую сторону до $\frac{1}{4}$ верш.

При измѣреніи же шинелей въ шитомъ видѣ допускаются колебанія въ меньшую сторону до $\frac{1}{8}$ верш., а въ большую до $\frac{1}{4}$ верш., исключая длины воротника, гдѣ колебанія въ размѣрахъ допускаются до $\frac{1}{8}$ верш. въ каждую сторону, а при измѣреніи полноты шинели (вдвое сложенной) съ угла на уголъ допускаются колебанія въ ту или другую сторону до $\frac{1}{4}$ верш. Установленные при этомъ допуски въ измѣреніяхъ шинелей сравниваются съ соответствующими данными таблицы мѣръ шинели, но не съ лекалами.

Примѣчаніе. Раскрой шинели въ мастерскихъ долженъ производиться по лекаламъ (выкройкамъ), составляющимъ точную копию съ лекаль Техническаго Комитета Главнаго Интендантскаго Управленія.

По пр. по воен. вѣд. 1910 г. № 57 на шинели для нижнихъ чиновъ полагаются и на военное время знаки отличія, присвоенные мирному времени, а именно: галунные шевроны и тесьма на погонахъ—цвѣтная и гарусная.

Т А Б Л И Ц А

размѣровъ лекаль шинели образца 1912 года.

НАЗВАНІЕ ЛЕКАЛЬ.	Р О С Т Ы.					
	1	2	4	5	6	
Ленало 1-е. Бокъ.						
Длина: 1) отъ мѣста застѣгиванія воротника талии.	9	9 ¹ / ₄	9 ¹ / ₂	9 ³ / ₄	10	10 ¹ / ₄
2) отъ мѣста застѣгиванія воротника до низа.	27 ³ / ₄	28 ³ / ₄	29 ³ / ₄	30 ¹ / ₄	31 ³ / ₄	32 ³ / ₄
3) по боковому шву отъ талии до низа.	19 ¹ / ₈	20	20 ¹ / ₂	21 ¹ / ₈	22	22 ³ / ₄
Ширина: 1) въ груди отъ борта до проймы въ разстояніи отъ мѣста застѣгиванія воротника: для 1 и 2 ростовъ — 2 верш., для 3 и 4 ростовъ — 2 ¹ / ₄ верш., а для 5 и 6 ростовъ — 2 ¹ / ₂ вершка				7 ⁷ / ₈	8	8 ¹ / ₈
2) подъ мышками, въ разстояніи отъ мѣста застѣгиванія воротника: для 1 и 2 ростовъ — 3 ³ / ₄ верш., для 3 и 4 ростовъ — 4 верш., а для 5 и 6 ростовъ — 4 ¹ / ₄ верш.	10 ³ / ₄	11		11 ³ / ₄	12	
3) по талии.	10 ³ / ₄	10 ⁷ / ₈		11 ³ / ₄	12	
4) внизу (подолъ) по прямому направленію съ угла на уголь, считая высоту сегмента: для 1 и 2 ростовъ — 5 ³ / ₈ верш., для 3, 4, 5 и 6 ростовъ 3 ³ / ₄ верш.	16		18	18 ³ / ₄	19	19 ¹ / ₄
5) выступъ борта отъ мѣста застѣгиванія воротника.	2 ³ / ₄		2 ³ / ₄	2 ³ / ₄	2 ⁷ / ₈	2 ⁷ / ₈
6) гривенки (подъ погономъ) въ разстояніи 1 ¹ / ₂ верш. отъ верхняго края.	3 ⁵ / ₈		3 ³ / ₄	3 ³ / ₄	4	4
Превышеніе верхняго края борта надъ горизонтальной линіей, проведенной отъ мѣста застѣгиванія воротника	5 ⁵ / ₈		5 ⁵ / ₈	5 ⁵ / ₈		5 ⁵ / ₈
Прорѣзь для кармановъ.						
1) начало прорѣзи ниже талии на разстояніи		3 ³ / ₄	3 ³ / ₄	3 ³ / ₄	3 ³ / ₄	3 ³ / ₄
2) отъ линіи бокового шва на разстояніи.		3	3 ¹ / ₄	3 ¹ / ₄	3 ³ / ₈	3 ³ / ₈
3) нижняя часть прорѣзи отстоитъ отъ линіи бокового шва.	3	3	3 ¹ / ₄	3 ¹ / ₄	3 ³ / ₈	3 ³ / ₈
4) длина прорѣзи.	4 ¹ / ₂	4 ¹ / ₂	4 ¹ / ₂	4 ¹ / ₂	4 ¹ / ₂	4 ¹ / ₂
Ленало 2-е. 1/2 спинни.						
Длина: 1) отъ линіи пришива воротника до талии.	9	9 ¹ / ₄	9 ¹ / ₂	9 ³ / ₄	10 ¹ / ₄	10 ¹ / ₂
2) отъ линіи пришива воротника до низа.	28 ³ / ₄	29 ³ / ₄	30 ³ / ₄	31 ³ / ₄	32 ³ / ₄	33 ³ / ₄
3) по боковому шву отъ талии до низа.	19 ¹ / ₈	20	20 ¹ / ₂	21 ¹ / ₈	22	22 ³ / ₄
Ширина: 1) верхней части спинки на разстояніи отъ линіи пришива воротника: въ 1 и 2 ростахъ — на 1 ³ / ₄ в., въ 3 и 4 ростахъ — на 1 ⁷ / ₈ в. и въ 5 и 6 ростахъ — 2 верш. по линіи, исходящей изъ угла, образуемаго линіей пришива гривенки и рукава	8 ³ / ₈	8 ¹ / ₂	8 ³ / ₈	8 ³ / ₄	8 ⁷ / ₈	9
2) средней части спинки на разстояніи отъ линіи пришива воротника: въ 1 и 2 ростахъ — на 4 ¹ / ₂ верш. 3 и 4 — на 4 ³ / ₄ верш. и въ 5 и 6 — на 5 верш., по линіи, исходящей изъ угла, образуемаго линіей пришива рукава и бокового шва.		8	8 ¹ / ₈	8 ¹ / ₄	8 ³ / ₈	8 ¹ / ₂
3) спинки на разстояніи отъ линіи пришива воротника: въ 1 и 2 ростахъ — 6 верш., въ 3 и 4 — 6 ¹ / ₄ верш. и въ 5 и 6 ростахъ — 6 ¹ / ₂ верш.	7 ¹ / ₈	7 ¹ / ₄	7 ³ / ₈	7 ¹ / ₂	7 ⁵ / ₈	7 ³ / ₄
4) по талии	6	6 ¹ / ₈	6 ³ / ₈	6 ¹ / ₂	6 ¹ / ₂	6 ³ / ₈
5) внизу (подолъ) по прямому направленію съ угла на уголь, считая высоту сегмента: для всѣхъ ростовъ — 1 ¹ / ₂ вершка						13 ¹ / ₂
6) складки (высота выступа 3 ³ / ₈ вершка) у пришива воротника	3 ¹ / ₄	3 ¹ / ₄	3 ¹ / ₄	3 ¹ / ₄	3 ¹ / ₄	3 ¹ / ₄
7) плеча по гривенкѣ	4 ¹ / ₈	4 ¹ / ₄	4 ³ / ₈	4 ¹ / ₂	4 ⁵ / ₈	4 ³ / ₄

НАЗВАНІЕ ЛЕКАЛЪ.	Р О С Т Ы.					
	1	2	3	4	5	6
Лекало 3-е. Воротникъ.						
Длина: 1) между наружными концами (срѣзанными) по прямому направленію съ угла на уголь, считая высоту сегмента: для 1 и 2 ростовъ— $1\frac{1}{4}$ верш. для 3 и 4 ростовъ— $1\frac{3}{8}$ верш. и для 5 и 6 ростовъ— $1\frac{1}{2}$ верш.	13	$13\frac{1}{4}$	$13\frac{1}{2}$	$13\frac{3}{4}$	$14\frac{1}{4}$	$14\frac{1}{2}$
2) между внутренними концами:						
а) по прямой линіи	$10\frac{1}{2}$	$10\frac{3}{4}$	11	$11\frac{1}{4}$	$11\frac{1}{2}$	$11\frac{3}{4}$
б) по линіи пришива	$10\frac{5}{8}$	$10\frac{7}{8}$	$11\frac{1}{8}$	$11\frac{3}{8}$	$11\frac{5}{8}$	$11\frac{7}{8}$
Ширина по серединѣ	$3\frac{1}{8}$	$3\frac{1}{8}$	$3\frac{1}{4}$	$3\frac{1}{4}$	$3\frac{1}{2}$	$3\frac{1}{2}$
Глубина вырѣза (стойла) внутреннихъ концов по скосу	$\frac{9}{16}$	$\frac{9}{16}$	$\frac{9}{16}$	$\frac{9}{16}$	$\frac{9}{16}$	$\frac{9}{16}$
Лекало 4-е. Верхняя половинка рукава.						
Длина отъ высшей точки верхняго края (у пришива погона) до середины нижняго края	11	$11\frac{1}{2}$	12	$12\frac{1}{2}$	13	$13\frac{1}{2}$
Ширина: 1) вверху съ угла на уголь	$5\frac{3}{4}$	$5\frac{3}{4}$	6	6	$6\frac{1}{4}$	$6\frac{1}{4}$
2) внизу	$4\frac{3}{4}$	$4\frac{3}{4}$	$4\frac{7}{8}$	$4\frac{7}{8}$	5	5
Лекало 5-е. Нижняя половинка рукава.						
Длина: отъ середины верхней части до середины нижней части	9	$9\frac{1}{2}$	10	$10\frac{1}{2}$	11	$11\frac{1}{2}$
Ширина: 1) вверху съ угла на уголь	$4\frac{3}{4}$	$4\frac{3}{4}$	5	5	$5\frac{1}{4}$	$5\frac{1}{4}$
2) внизу	$4\frac{3}{4}$	$4\frac{3}{4}$	$4\frac{7}{8}$	$4\frac{7}{8}$	5	5
Лекало 6-е. Обшлагъ.						
Ширина: 1) вверху отъ угла на уголь	$10\frac{1}{8}$	$10\frac{1}{8}$	$10\frac{3}{8}$	$10\frac{3}{8}$	$10\frac{5}{8}$	$10\frac{5}{8}$
2) внизу съ угла на уголь, считая высоту сегмента $\frac{1}{4}$ вершка	$8\frac{5}{8}$	$8\frac{5}{8}$	$8\frac{7}{8}$	$8\frac{7}{8}$	$9\frac{1}{8}$	$9\frac{1}{8}$
Высота по мыску	$5\frac{7}{8}$	$5\frac{7}{8}$	$5\frac{7}{8}$	$5\frac{7}{8}$	$5\frac{7}{8}$	$5\frac{7}{8}$
„ вырѣзу	$4\frac{3}{4}$	$4\frac{3}{4}$	$4\frac{3}{4}$	$4\frac{3}{4}$	$4\frac{3}{4}$	$4\frac{3}{4}$
Лекало 7-е. Хлястикъ (перемычка).						
Длина по серединѣ	$5\frac{3}{4}$	6	$6\frac{1}{4}$	$6\frac{1}{2}$	$6\frac{1}{2}$	$6\frac{3}{4}$
Ширина	$1\frac{1}{2}$	$1\frac{1}{2}$	$1\frac{1}{2}$	$1\frac{1}{2}$	$1\frac{1}{2}$	$1\frac{1}{2}$
Лекало 8-е. Столбикъ.						
Длина	2	2	2	2	2	2
Ширина	$1\frac{1}{4}$	$1\frac{1}{4}$	$1\frac{1}{4}$	$1\frac{1}{4}$	$1\frac{1}{4}$	$1\frac{1}{4}$
Лекало 9-е. Карманный клапанъ.						
Длина	5	5	5	5	5	5
Ширина	$1\frac{1}{4}$	$1\frac{1}{4}$	$1\frac{1}{4}$	$1\frac{1}{4}$	$1\frac{1}{4}$	$1\frac{1}{4}$
Лекало 10-е. Подбортъ.						
Длина: 1) по наружному краю	$10\frac{1}{2}$	$10\frac{3}{4}$	11	$11\frac{1}{4}$	$11\frac{1}{2}$	$11\frac{3}{4}$
2) по внутреннему краю	$10\frac{1}{4}$	$10\frac{1}{2}$	$10\frac{3}{4}$	11	$11\frac{1}{4}$	$11\frac{1}{2}$
Ширина	$3\frac{1}{4}$	$3\frac{1}{4}$	$3\frac{1}{4}$	$3\frac{1}{4}$	$3\frac{1}{4}$	$3\frac{1}{4}$
Лекало 11-е. Петлица (клапанъ).						
Длина по ребру	$2\frac{1}{4}$	$2\frac{1}{4}$	$2\frac{1}{2}$	$2\frac{1}{4}$	$2\frac{1}{4}$	$2\frac{1}{4}$
Ширина	$\frac{3}{4}$	$\frac{3}{4}$	$\frac{2}{4}$	$\frac{3}{4}$	$\frac{3}{4}$	$\frac{3}{4}$
Лекало 12-е. Погонь.						
Длина: 1) по серединѣ	$3\frac{1}{2}$	$3\frac{1}{2}$	$3\frac{3}{4}$	$3\frac{3}{4}$	4	4
2) по наружному ребру	$3\frac{1}{4}$	$3\frac{1}{4}$	$3\frac{1}{2}$	$3\frac{1}{2}$	$3\frac{3}{4}$	$3\frac{3}{4}$
Ширина	$1\frac{1}{2}$	$1\frac{1}{2}$	$1\frac{1}{2}$	$1\frac{1}{2}$	$1\frac{1}{2}$	$1\frac{1}{2}$

Примѣчаніе. Всѣ измѣренія въ этой таблицѣ показаны въ вершкахъ.

Т А Б Е Л Ь

мѣръ кавалерійской ши

нели образца 1912 года.

№ мѣрочкѣ.	Ростъ людей, соответствующій номерамъ мѣрокъ.		Длина сзади отъ пришива воротника.		Длина спереди отъ пришива воротника.		Ш и р и н а.		Воротничокъ.	
	До талин (до линии пришива пуговицъ хлястичка).	Д и н и а.	Д о т а л и н.	Д о л и н ѣ п у г о в и ц ѣ.	Въ груди отъ пришива рукава до края борта (лѣваго и праваго), измѣряя отъ конца передняго лва рукава по перпендикуляру къ горлу.	Подъ мышками отъ середины складки на спинѣ до края борта (лѣваго и праваго) съ шпильками вѣточкамъ).	По талин отъ середины складки до края борта (лѣваго и праваго).	Ширина одной лоды шивели, съ угла на уголъ по прямому направлению (мѣрять лѣвую ногу, а правая должна быть шире около 1/4 верш.).	Длина по боковому шву отъ талин (мѣста пришива пуговицъ для хлястичка) до шила.	Длина у пришива воротника, измѣряя съ лицевой стороны шивели.
1	Отъ 2 арш. 2 верш. до 2 арш. 3 7/8 верш.	8 3/4 28 1/2	9 1/4	8 1/2	14	12 1/8	19 1/8	10 5/8	2 5/8	
2	Отъ 2 арш. 4 верш. до 2 арш. 5 7/8 верш.	9	29 1/2	9 1/2	8 3/4	28 1/4	14 1/2	12 1/8	10 7/8	2 5/8
3	Отъ 2 арш. 6 верш. до 2 арш. 7 3/8 верш.	30 1/2	9 3/4	9	29 1/2	14 3/8	20 1/2	11 1/2	2 3/4	
4	Отъ 2 арш. 7 1/2 верш. до 2 арш. 8 7/8 верш.	9 1/2	31 1/2	10	9 1/2	14 3/4	30 3/4	21 1/4	11 3/8	2 3/4
5	Отъ 2 арш. 9 верш. до 2 арш. 10 7/8 верш.	32 1/2	10 1/4		15 1/8		11 5/8	3		
6	Отъ 2 арш. 11 верш. и выше	10 1/2	9 3/4		15 1/2	25 7/8	11 7/8	3		

Примечаніе. 1) Разрѣзъ сзади шивели долженъ начинаться ниже талин около 3 1/2 верш., ширина 2) всѣ измѣренія въ этой таблицѣ показаны въ вершкахъ, 3) размѣры длины шивелей выработаны съ та 4 верш. отъ пола.

Рукавъ.	Обшлагъ.	Погоны.	Хлястичъ (перемычка).	Столбикъ.	Карманный клапанъ.	Карманъ.	Петлица (клапанъ) воротника.				
Длина съ обшлагомъ отъ середины пришива погоны.	В ы с о т а по мыску.	Д л и н а по серединѣ.	Д л и н а.	Д л и н а.	Д л и н а.	Д л и н а (глубина) по наибольшему направлению.	Д л и н а по ребру.				
В ы с о т а по самому низкому мѣсту.	В ы с о т а по самому низкому мѣсту.	Ш и р и н а.	Ш и р и н а.	Ш и р и н а.	Ш и р и н а.	Ш и р и н а (глубина) по наибольшему направлению.	Ш и р и н а.				
14 1/4	4 3/4	4	5 1/8	4	3 1/4	1 1/2	5 1/4	5	1/8	4 1/4	3/4
14 3/4	4 3/4	4	5 1/8	4	3 1/4	1 1/2	5 1/2	5 3/8	3/4	4 1/4	3/4
15 1/4	5	4 1/8	5 1/8	4	3 1/2	1 1/2	5 3/4	5 5/8		4 1/4	3/4
15 3/4	5	4 1/8	5 1/8	4	3 1/2	1 1/2	6			4 1/4	3/4
16 1/4	5 1/4	4 1/4	5 1/8	4	3 3/4	1 1/2	6	1/4		4 1/4	3/4
16 3/4	5 1/4	4 1/4	5 1/8	4	3 3/4	1 1/2	6 1/4	1	3/4	4 1/4	3/4

подбоя лѣваго края разрѣза около 3/4 верш., подшивки праваго края разрѣза около подшерстка, кѣмъ расчотомъ, чтобы подбоя шивели, надѣтой на человѣка соответствующаго роста, былъ не выше

РАСЧЕТЪ

отпуска матеріаловъ на одну кавалерійскую шинель образца
1912 г.

№№ ростовъ Наименованіе предметовъ.						
	1	2	3	4	5	6
Сукна сѣро-шинельнаго	3а. 14 в. 18 др.	4 а. 3 в.	4 а. 8 в. 4 др.	4 а. 11 в. 26 др.	5 а.	5а. 2в. 15 др.
Холста подкладочнаго (шир. 8 верш.)	4 а. 13 в.	4 а. 15 в.	5 а. 4 в.	5 а. 6 в.	5 а. 12 в.	5 а. 15 в.
<i>Сукна приборнаго.</i>						
На одну пару погонъ	11 др.	11,3 др.	11,8 др.	12 др.	12,5 др.	13 др.
На одну пару клапановъ (петлицъ) воротника	3,4 др.	3,4 др.	3,4 др.	3,4 др.	3,4 др.	3,4 др.
На выпуску кругомъ во- ротника	7,1 др.	7,3 др.	7,5 др.	7,7 др.	7,9 др.	8 др.
На одну пару выпусекъ къ парѣ погонъ	5,1 др.	5,2 др.	5,4 др.	5,5 др.	5,7 др.	5,9 др.
На пару выпусекъ къ па- рѣ клапановъ (петлицъ)	3,3 др.	3,3 др.	3,3 др.	3,3 др.	3,3 др.	3,3 др.
Пуговиць металлическихъ мундирныхъ	п о	девяти	(9)	ш т у	к ъ ¹⁾	
Пуговиць металлическихъ шароварныхъ	п о	четыре	(4)	ш т у	к и	

¹⁾ Для каждаго нижняго чина рядового званія.

ВѢДОМОСТЬ

**шинелямъ для нижнихъ чиновъ кавалеріи и гвардейскихъ
казачьихъ частей по цвѣту суконъ и металлическаго
прибора.**

В Ъ Д О М О С Т Ъ

шинелямъ для нижнихъ чиновъ кавалеріи и гвардейскихъ

казачьихъ частей по цвѣту суконъ и металлическаго прибора.

№№ номенклатуры.	Наименованіе полковъ или частей.	Клапаны на воротникѣ.		П О Г О Н Ы.		Пуговицы (съ орломъ).	Приказы по военному вѣдомству		
		Клапаны.	Выпуски на нихъ.	Погоны.	Выпуски на нихъ.				
918	Кавалергардскій ЕЯ ВЕЛИЧЕСТВА полкъ	А л и е.		А л и е.		Бѣлаго металла.	Пр. 1858 г. № 75 и 1875 г. № 34.		
919	Л.-Гв. Конный полкъ								Красной мѣди.
920	Кирасирскій ЕГО ВЕЛИЧЕСТВА полкъ		Желтые.					Желтые.	
921	Кирасирскій ЕИ ВЕЛИЧЕСТВА полкъ	Свѣтло-синіе.		Свѣтло-синіе.		Бѣлаго металла.	Пр. 1857 г. № 14.		
922	Казачій ЕГО ВЕЛИЧЕСТВА полкъ.	Алые.		Алые.		Красной мѣди.	Пр. 1875 г. № 34.		
923	Атаманскій полкъ	Голубые.		Голубые.		Бѣлаго металла.	Пр. 1855 г. № 64 и Ц. Г. И. У. 1911 г. № 21.		
924	1-я Уральская ЕГО ВЕЛИЧЕСТВА сотня	Малиновые.		Малиновые.					
925	2-я Оренбургская сотня	Голубые.	С в ѣ т л о - с и н і я .	Голубые.					
926	3-й сотни Сибирская полусотня	Алые.		Алые.					
927	3-й Астраханскій взводъ.	Оранжевые.	С и н і я .	Оранжевые.					
928	3-й Семирѣченскій взводъ	Малиновые.		Малиновые.					
929	4-й Забайкальская полусотня	Оранжевые.	С в ѣ т л о - с и н і я .	Оранжевые.					
930	4-й Амурскій взводъ			Свѣтло-синія.					
931	4-й Уссурийскій взводъ.			Алые.					
932	Л.-Гв. Конно-Гренадерскій полкъ	А л и е.	Темно-зеленныя.	Темно-зеленныя.				Красной мѣди.	Пр. 1882 г. № 86.
933	Уланскій ЕЯ ВЕЛИЧЕСТВА полкъ		Синія.		Синія.		Красной мѣди.	Пр. 1875 г. № 34.	
934	Драгунскій полкъ.		Темно-зеленныя.		Темно-зеленныя.		Бѣлаго металла.	Пр. 1882 г. № 86.	

№№ номеров.	Наименование полковъ или частей.	Клапаны на воротникѣ:		П О Г О Н Ы:		Цуговицы (съ орломъ)	Приказы по военному вѣдомству.
		Клапаны.	Выпускки на нихъ.	Погоны.	Выпускки на нихъ.		
935	Л.-Гв. Гусарскій ЕГО ВЕЛИЧЕСТВА полкъ	Алые.	—	Алые.	—	Красной мѣди.	Пр. 1858 г. № 75, 1855 г. № 122 и 1875 г. № 34.
936	Уланскій ЕГО ВЕЛИЧЕСТВА полкъ		Синія.		—		
937	Гродненскій гусарскій полкъ.	Оливковые.	Малиновыя.	Малиновыя.	—	Бѣлаго металла.	Пр. 1858 г. № 75, 1855 г. № 122 и 1875 г. № 34.
943	1-я, 2-я, 3-я, 4-я и 5-я батареи Л.-Гв. конной артиллеріи	Чернаго пюса.	Темно-зеленныя. (По краю воротника—алая).	Алые.	Темно-зеленныя.	Красной мѣди (съ орломъ и пуш- ками).	
944	6-я Л.-Гв. Донская казачья ЕГО ВЕЛИЧЕСТВА батарея л.-гв. конной артиллеріи		—		—		—
945	Гвардейскій запасный кавалерійскій полкъ.	Алые.	Темно-зеленныя.	Алые, съ обшивкой учебной тесьмой	Темно-зеленныя.	Красной мѣди.	Пр. 1893 г. № 302 и 1912 г. № 216.
946	„ полевой жандармскій эскадронъ.	Голубыя.	—		Голубыя.	Бѣлаго металла.	
947	Эскадронъ Офицерской кавалерійской школы.	Черныя.	Алая (и по краю воротника).	Алые, съ обшивкой учебной тесьмой.	—	Желтой мѣди.	Пр. 1907 г. № 314.
950	Конная батарея Офицерской артиллерійск. школы.	Чернаго пюса.	По краю воротника—алая.		Бѣлыя.	Красной мѣди (съ орломъ и пуш- ками).	
953	Полуэскадронъ при ИМПЕРАТОРСКОЙ Николаевской военной академіи	Черныя.	Алая (и по краю воротника).	Алые.	—	Бѣлаго металла.	Пр. 1909 г. № 163.
975	1-й Лейбъ-Драгунскій Московскій полкъ.	Алые.	Темно-зеленныя.		Темно-зеленныя.	Желтой мѣди.	
976	2-й Псковскій ЕЯ ВЕЛИЧЕСТВА полкъ.	Розовыя.	Бѣлыя.	Розовыя.	Бѣлыя.	Бѣлаго металла.	Пр. 1908 г. № 277.
977	3-й Драгунскій Новороссійскій полкъ.	Малиновыя.	Темно-зеленныя.	Малиновыя.	Темно-зеленныя.	Желтой мѣди.	
978	4-й Новотроицко-Екатериносл. п.	Оранжевыя.	Бѣлыя.	Оранжевыя.	Бѣлыя.	Бѣлаго металла.	
979	5-й Каргопольскій полкъ.	Бѣлыя.	Темно-зеленныя.	Бѣлыя.	Темно-зеленныя.	Желтой мѣди.	
980	6-й Глуховскій полкъ	Свѣтло-синія.	Бѣлыя.	Свѣтло-синія.	Бѣлыя.	Бѣлаго металла.	Пр. 1908 г. № 277.
981	7-й Клябургскій полкъ.	Желтыя.	Темно-зеленныя.		Темно-зеленныя.		
982	8-й Астраханскій полкъ		—	—	Желтыя.	Бѣлаго металла.	Пр. 1908 г. № 277.
983	9-й Казанскій полкъ.	Алые.	—	Алые.			

№№ поменлатуры.	Наименованіе полковъ или частей.	Кланы на воротникѣ:	
		Кланы.	Выпуски на нихъ.
984	10-й драгунскій Новгородскій полкъ	Малиновые.	Бѣлыя.
985	11-й „ Рижскій полкъ.	Темно-зеленые.	Свѣтло-синія.
986	12-й Стародубовскій полкъ.	Свѣтло-синіе.	Бѣлыя.
987	13-й Военнаго Ордена полкъ	Чернаго плиса.	Оранжевыя.
988	14-й Малороссійскій полкъ .	Свѣтло-зеленые.	Бѣлыя.
989	15-й Переяславскій полкъ	Темно-зеленые.	Малиновыя.
990	16-й Тверской полкъ	Малиновые.	Темно-зеленыя.
991	17-й Нижегородскій ЕГО ВЕЛИЧ. п.	Темно-зеленые.	Малиновыя.
992	18-й Сѣверскій полкъ .	Малиновые.	Темно-зеленыя.
993	19-й Архангелогородскій полкъ.	Алые.	
994	20-й Финляндскій полкъ .	Темно-зеленые.	Желтыя.
995	Приморскій драгунскій полкъ		
996	Армейскія запасныя кавалерійскія части	Алые.	Темно-зеленыя.
997	Штабы и управленія армейской кавалеріи	Темно-зеленые.	Алые.
998	1-й уланскій С.-Петербургскій полкъ	Алые.	
999	2-й Курляндскій полкъ	Свѣтло-синіе.	я.
1000	3-й Смоленскій полкъ	Бѣлыя.	
1001	4-й Харьковскій полкъ	Желтые.	и
1002	5-й „ Литовскій полкъ	Алые.	С

П О Г О Н Ы:		Пуговицы (съ орломъ).	Приказы по военному вѣдомству.
Погоны.	Выпуски на нихъ.		
Малиновые.	Бѣлыя.	Желтой мѣди.	Пр. 1908 г. № 277.
	Темно-зеленыя.		
Свѣтло-синіе.	Бѣлыя.		
Бѣлыя.	Оранжевыя.		
Свѣтло-зеленые.	Бѣлыя.		
М а л и н о в ы е	Т е м н о - з е л е н ы я .	Благо мет.	Пр. 1908 г. №№ 277 и 404.
		Желтой мѣди.	
		Благо металла.	
Алые.		Желтой мѣди.	Пр. 1908 г. №№ 277 и 404. Пр. 1908 г. № 277. Пр. 1908 г. № 277 и 1912 г. № 216. Пр. 1908 г. № 277.
Желтые.			
А л ы е .	Темно-зеленыя.		
Свѣтло-синіе.	я .		
Бѣлыя.			
Желтые.		Благо металла.	Пр. 1908 г. № 155 и Ц. Г. И. 1911 г. № 21.
Алые.	С и		

№№ номенклатур.	Наименованіе полковъ или частей.	Клапаны на воротникѣ:		П О Г О Н Ы:		Пуговицы (съ орломъ).	Приказы по военному вѣдомству.
		Клапаны.	Выпуска на нихъ.	Погоны.	Выпуска на нихъ.		
1003	6-й уланскій Вознесенскій полкъ	Свѣтло-синіе.	С И Н Я.	Свѣтло-синіе.	С И Н Я.	Бѣлаго металла.	Пр. 1908 г. № 155 и Ц. Г. И. У. 1911 г. 21.
1004	7-й Ольвiопольскій полкъ	Бѣлые.		Бѣлые.			
1005	8-й Вознесенскій полкъ	Желтые.		Желтые.			
1006	9-й Бугскій полкъ	Алые.		Алые.			
1007	10-й „ Одесскій полкъ .	С		Свѣтло-синія.			
1008	11-й Чугуевскій ЕЯ ВЕЛИЧЕСТВА п.	С		Бѣлыя.			
1009	12-й Вѣлгородскій полкъ	С		Желтыя.			
1010	13-й Владимірскій полкъ	Желтые.		Желтые.			
1011	14-й Ямбургскій полкъ	Свѣтло-синіе.		С			
1012	15-й Татарскій полкъ	Малиновые.		Малиновые.			
1013	16-й Новоархангельскій полкъ	Алые.	Бѣлыя.				
2014	17-й Новомиргородскій полкъ.	Малиновые.	Малиновые.				
1015	1-й гусарскій Сумскій полкъ	Свѣтло-синіе.	Алые.	Алые.	—	Желтой мѣд.	
1016	2-й лейбъ-гусарскій Павлоградскій полкъ	Темно-зеленые.	Бирюзовыя.	Бирюзовые.	—		
1017	3-й гусарскій Елисаветградскій полкъ.	Свѣтло-синіе.	Бѣлыя.	Бѣлые.	—	Желтой мѣд.	
1018	4-й Мариупольскій полкъ	Синіе.	Желтыя.	Желтые.	—		
1019	5-й Александрійскій ЕЯ ВЕЛИЧ.	Черные.	Алые.	Алые.	—	Бѣлаго металла.	
1020	6-й Клястицкій полкъ.	Синіе.	Свѣтло-синія.	Свѣтло-синіе.	—		
1021	7-й „ Вѣлорусскій полкъ	Свѣтло-синіе.	Бѣлыя.	Бѣлые.	—		

Пр. 1908 г. № 155.

№№ номернагурн.	Наименованіе полковъ или частей.	Кланы на воротникѣ:		П О Г О Н Ы:		Пуговицы съ орломъ.	Приказы по военному вѣдомству.
		Кланы.	Выпуска на нихъ.	Погоны.	Выпуска на нихъ.		
1022	8-й гусарскій Лубенскій полкъ	Синіе.	Желтыя.	Желтыя.	—	Бѣлаго металла.	Пр. 1908 г. № 155. Пр. 1908 г. № 155, 1910 г. № 693 и 1912 г. № 453. Пр. 1908 г. № 155.
1023	9-й Киевскій полкъ.	Темно-зеленые.	Алые.	Алые.	—	Желтой мѣди.	
1024	10-й „ Ингерманландскій полкъ	Свѣтло-синіе.	—	Свѣтло-синіе.	—		
1025	11-й „ Изюмскій полкъ .	Алые.	—	Алые.	—		
1026	12-й „ Ахтырскій полкъ	Коричневые.	Ж е л т ы я .	Ж е л т ы я .	—	Бѣлаго металла.	
1027	13-й Нарвскій полкъ	Свѣтло-синіе.			—		
1028	14-й Митавскій полкъ	Темно-зеленые.	—	—	—	Желтой мѣди.	
1029	15-й Украинскій полкъ	Померанцевые.	Голубыя.	Голубые.	—		
1030	16-й Иркутскій полкъ.	Темно-зеленые.	Малиновыя.	Малиновыя.	—	Бѣлаго металла.	
1031	17-й Черниговскій полкъ	Краповые.	—	Бѣлые.	—		
1032	18-й Нѣжинскій полкъ	Темно-зеленые.	Свѣтло-синія.	Свѣтло-синіе.	—	Бѣлаго металла.	
1033	Крымскій конный полкъ .	Алые.	—	—	—		
1036	Конныя и конно-горныя артиллерійскія части	Темно-зеленые.	Алые (я по краю воротника).	А л ы е .	—	Желтой мѣди съ орломъ и пушками.	Пр. 1874 г. № 279. Пр. 1875 г. № 34.
1047	Отдѣльный корпусъ жандармовъ и полевые жандармскіе эскадроны	Голубые.	А л ы я .		—	—	
1065	Писаря штаба 1-й и 2-й гвардейской кавалерійской дивизіи	Темно-зеленые.			—	Темно-зеленые.	—

ОТДѢЛЪ лит. А.

ГОТОВЫЯ ВЕЩИ.

V ГРУППА.

ТЕПЛЫЯ ВЕЩИ.

§ 83. Бушлатъ для мастеровыхъ и рабочихъ нижнихъ чиновъ Петербургскихъ окружныхъ артиллерійскихъ складовъ: артиллерійскаго и огнестрѣльныхъ припасовъ.

(Пр. 1897 г. № 78).

1151. Бушлатъ строится изъ сѣраго шинельнаго сукна, двубортный, съ отложнымъ воротникомъ, съ нѣкоторымъ перехватомъ въ талии; юбка бушлата не пришивная, а цѣльная съ боками и спинкою, безъ заднихъ карманныхъ клапановъ. Воротникъ и борты безъ проклейки. Бушлатъ строится свободно для движенія рукъ и тѣла.

Спинка бушлата цѣльная, но можетъ быть и сшивная по срединѣ; въ послѣднемъ случаѣ и юбка дѣлается (по срединѣ) сшивная же. Длина спинки, смотря по росту, отъ $16\frac{1}{2}$ до 18 верш. Длина талии бушлата опредѣляется по росту; длина полъ отъ талии должна быть 7 верш., считая отъ нижняго бортового крючка; ширина полъ по низу, смотря по росту, отъ 2 арш. $4\frac{1}{2}$ верш. до 2 арш. $6\frac{1}{2}$ верш. Полы спереди заходятъ одна на другую: у талии на $4\frac{3}{4}$ —5 верш. и внизу на $5\frac{1}{4}$ — $5\frac{3}{4}$ верш.

Борты отступаютъ отъ воротника на $2\frac{1}{2}$ — $2\frac{3}{4}$ верш. верхніе края бортовъ дѣлаются нѣсколько вырѣзанные, острымъ угломъ къ верху. Лѣвый бортъ бушлата подбивается сѣрымъ шинельнымъ сукномъ, шириною отъ верхняго края борта до талии $2\frac{1}{4}$ —3 верш.; правый бортъ отъ воротника до талии суконнаго подбоя не имѣетъ. Края обоихъ бортовъ подгибаются внутрь: а) отъ верхняго края до талии на $\frac{1}{2}$ — $\frac{5}{8}$ верш. и б) отъ талии до низа на 1 — $1\frac{1}{4}$ верш., при чемъ загибъ этотъ постепенно суживается къ низу до $\frac{3}{4}$ — $\frac{7}{8}$ верш. Края бортовъ по загибу прострачиваются: правый бортъ кругомъ, одною строчкою, а лѣвый бортъ: до талии—двойною, а отъ талии до низа—одинарною строчкою.

На правомъ борту снаружи нашивается вверху и внизу по одной желѣзной проволочной петлѣ. Верхняя петля пришивается на

1—1¹/₄ верш. отъ шва воротника (смотря поподъему груди) и на 5 верш отъ края борта, а нижняя петля — на самой талии, въ разстояніи 6 вершковъ отъ края борта. Между этими петлями, на равномъ отъ нихъ и между собою разстояніи и на 4¹/₂—5 верш. отъ края борта, нашиваются 4 металлическія панталонныя пуговицы.

Суконный подборъ подшивается къ лѣвому борту по верхнему и нижнему поперечнымъ краямъ; наружный же долевоу край подбоя подшивается къ борту лишь на разстояніи 1¹/₂ верш. отъ его верхняго и нижняго краевъ. Остальная часть подбоя не подшивается къ борту, а подгибается внутрь на ³/₁₆—¹/₄ верш.; при чемъ самый подборъ, а равно внутренняя часть сукна бушлата, подбивается подкладочнымъ холстомъ. Въ суконномъ подборѣ лѣваго борта, въ мѣстахъ, соответствующихъ пуговицамъ, находящимся на правомъ борту, дѣлаются просѣчныя обметанныя петли, длиною каждая по ⁵/₈ верш. Вверху и внизу лѣваго борта, соответственно петлямъ, пришитымъ къ правому борту, нашиваются проволочные крючки, пропуская ушки каждого крючка подъ подборъ борта. Верхній крючекъ нашивается въ уголъ борта, а нижній крючекъ—у талии въ разстояніи ³/₈ верш. отъ края борта.

Бушлагъ весь (кромя юбки и бортовъ подбоя) отъ воротника до нижней петли, кругомъ, и въ рукавахъ, подбивается подкладочнымъ холстомъ. Подбой къ спинкѣ бушлата (на перерѣзѣ талии) въ поперечномъ направленіи пристрачивается къ сукну бушлата 2 строчками, отстоящими на ¹/₂ верш. одна отъ другой. Соответственно промежутку этихъ строчекъ, края подбоя бушлата оставляются не подшитыми для возможности пропуска между подбоемъ и сукномъ палаточной тесьмы. Тесьма эта, длиною 28 вершковъ, своею среднею частью пришивается къ спинкѣ бушлата; она служитъ для стягиванія бушлата въ талии, при надѣваніи.

Воротникъ — одного сукна съ бушлатомъ, отложной, дѣлается мягкой и подбивается сукномъ. Воротникъ изготовляется шириною около 2¹/₄ верш.; онъ застегивается на одну желѣзную проволочную петлю съ такимъ же крючкомъ; петля и крючекъ пришиваются къ боковымъ краямъ на разстояніи ³/₈ вершка отъ шва воротника, съ пропускомъ лапки петли и крючка подъ суконный подборъ воротника. Воротникъ прострачивается по нижнему и боковымъ краямъ, на разстояніи ¹/₈ вершка отъ нихъ, одною строчкою.

Рукава состоятъ изъ двухъ половинокъ и дѣлаются шириною: у пришива 5 верш., а внизу 3³/₄—4 верш.; длина ихъ должна быть такова, чтобы рукавъ нижнимъ краемъ обшлага доходилъ до перваго сустава большого пальца.

§ 84. Полушубки для нижнихъ чиновъ.

(Положеніе Военнаго Совѣта 25-го февраля 1910 г.).

Полушубки изготовляются изъ русскихъ, ордынскихъ и другихъ 1152—1153. овчинъ, плотныхъ, прочныхъ, хорошо дубленныхъ, мягкой выдѣлки, не пухлыхъ, не кислыхъ и не перегорѣлыхъ, съ крѣпкой плотной,

невылѣзающей шерстью, безъ плѣшинъ и слабыхъ папиныстыхъ мѣстъ. Надставки и вставки на овчинахъ въ полушубкахъ допускаются въ количествѣ не болѣе 8 штукъ во всѣхъ его частяхъ, за исключеніемъ правой (верхней) полы, гдѣ ни поперечныхъ, ни продольныхъ шпивокъ не допускается. Надставки и вставки должны быть аккуратно и крѣпко сшиты и имѣть размѣры не менѣе 2-хъ квадратныхъ вершковъ каждая.

Плѣшины съ внутренней стороны допускаются, но съ тѣмъ, чтобы овѣ тщательно были прикрыты заплатами изъ овчинъ той же шерсти, что и полушубокъ.

Равнымъ образомъ допускаются небольшія личины, оспины, а также прорѣзы, которыя должны быть сшиты гладко и крѣпко.

Полушубокъ состоитъ изъ спинки, полы, рукавовъ и воротника, сшиваемыхъ между собою посредствомъ внутреннихъ швовъ черезъ край, производимыхъ прочно льняною ниткою.

Полушубокъ долженъ отвѣчать по наружному виду утвержденному образцу, по размѣрамъ—табели размѣровъ, а во всемъ остальномъ настоящему описанію.

Спинка полушубка прямая, можетъ быть цѣльная или шпивная продольнымъ швомъ изъ двухъ кусковъ овчинъ. Правая пола должна быть цѣльная, а лѣвая можетъ быть также цѣльная, или изъ двухъ, но не болѣе кусковъ овчинъ.

Рукава скошены, т. е. вверху шире, а внизу уже и вшиваются въ проймы полушубка безъ ластовицъ.

Мѣхъ по краямъ воротника, бортовъ, рукавовъ и подола подстригается.

Воротникъ полушубка также овчинный, стоячій, съ закругленными концами. Высота воротника въ отдѣлкѣ $1\frac{1}{2}$ верш. Свободные края воротника и рукавовъ, а также борты и полы полушубка, обшиваются кожаной оторочкой, шириною $\frac{1}{4}$ вершка.

Воротникъ застегивается помощью двухъ желѣзныхъ проволочныхъ крючковъ и петель, нашиваемыхъ одинъ у основанія воротника, а другой на $\frac{1}{4}$ вершка ниже верхняго края его. Длина крючковъ $\frac{3}{8}$ вершка.

Борты завязываются помощью 3-хъ паръ кожаныхъ ремешковъ, вырѣзанныхъ изъ овчивъ безъ волоса. Ширина ремешковъ около $\frac{1}{2}$ верш., а длина каждаго около 6 вершковъ.

Означенные ремешки нашиваются поверхъ круглыхъ латокъ, по краю праваго борта полушубка въ слѣдующихъ мѣстахъ: 1) въ верхнемъ углу борта, 2) у талии и 3) между ними по срединѣ, а на лѣвомъ борту въ соответствующихъ имъ мѣстахъ, въ разстояніи отъ 5 до 7 вершковъ отъ края борта также поверхъ латокъ.

Полушубки должны строиться, какъ сказано выше, изъ овчинъ вполнѣ продубленныхъ, для чего при приѣмѣ они подвергаются пробѣ на каждомъ полушубкѣ отдѣльно или надъ полушубками, взятыми для изслѣдованія въ количествѣ 3%, изъ предъявленныхъ для сдачи. Если овчина дубленна, то, капнувъ съ наружной стороны и раздвинувъ волосъ съ внутренней, растворомъ полутора-хлористаго желѣза должно

появиться через двѣ минуты черное пятно, имѣющее синеватый оттѣнокъ, вслѣдствіе образованія дубильныхъ солей окиси желѣза. Если же овчина не продублена, или вовсе недублена, то подобной реакціи не произойдетъ.

Полушубки изготовляются двухъ сортовъ: укороченные и удлиненные на три роста каждый въ количествѣ: а) 20% на большой ростъ, б) 60% на средній ростъ и в) 20% на малый ростъ по слѣдующей таблицѣ:

Табель размѣровъ полушубковъ по ростамъ.

Ростъ людей. Размѣры полушубковъ.	Удлиненный полушубокъ						Укороченный полушубокъ					
	Большой 2а. 7в.— 10 в.		Средній 2а. 4в.— 7 в.		Малый 2а. 2в.— 4 в.		Большой 2а. 7в.— 10 в.		Средній 2а. 4в.— 7 в.		Малый 2а. 2в.— 4 в.	
	Ар.	Верш.	Ар.	Верш.	Ар.	Верш.	Ар.	Верш.	Ар.	Верш.	Ар.	Верш.
	Н Е М Е Н Ъ Е											
Длина полъ отъ воротника спереди	8	1	6 ¹ / ₂	1	4 ¹ / ₂	1	4	1	3		2	
Ширина полушубка по низу съ угла на уголъ	11	2	9	2	7		9	2	7	2	5	
Длина воротника	— 12	—	11 ¹ / ₄	—	10 ³ / ₄	—	12	—	11 ¹ / ₄	—	10 ³ / ₄	
Высота воротника .	— 1 ¹ / ₂	—	1 ¹ / ₂	—	1 ¹ / ₂	—	1 ¹ / ₂	—	1 ¹ / ₂	—	1 ¹ / ₂	
Длина рукавовъ по боковому шву.	— 15 ³ / ₄	—	15 ¹ / ₄	—	14 ³ / ₄	—	15 ³ / ₄	—	15 ¹ / ₄	—	14 ³ / ₄	
Ширина рукавовъ {	— 6	—	5 ¹ / ₂	—	5 ¹ / ₄	—	6	—	5 ¹ / ₂	—	5 ¹ / ₄	
	— 4	—	3 ³ / ₄	—	3 ¹ / ₂	—	4	—	3 ³ / ₄	—	3 ¹ / ₂	
Ширина спинки между швами рукавовъ	— 11	—	10	—	9 ¹ / ₄	—	11	—	10	—	9 ¹ / ₄	
Ширина борта въ груди до шва рукава	— 9	—	8 ¹ / ₂	—	8	—	9	—	8 ¹ / ₂	—	8	
	— 8 ¹ / ₂	—	8	—	7 ¹ / ₂	—	8 ¹ / ₂	—	8	—	7 ¹ / ₂	
Длина спинки отъ воротника до низу	1 9			1	4 ¹ / ₂		5		4	1	2 ³ / ₄	

Во всѣхъ размѣрахъ допускается колебаніе въ большую сторону въ 1/2 вершка, кромѣ воротника, гдѣ допускается только 1/3 вершка.

§ 85. Полушубокъ для нижнихъ чиновъ постоянного и переменнаго состава учебной Автомобильной роты, при несеніи службы въ гаражахъ и на автомобиляхъ.

(Пр. 1911 г. № 131).

1154.

Полушубокъ изъ овчины, выдубленной съ сѣро-коричневымъ отѣнкомъ. Длина полъ опредѣляется по росту и должна быть такова, чтобы, при стоячемъ положеніи солдата, полы не доходили до низу на 8 вершковъ. Полнота опредѣляется разстояніемъ отъ угла одной полы до угла другой полы, по прямому направленію, причемъ разстояніе это должно быть до $1\frac{1}{2}$ арш. болѣе роста человѣка, для чего полушубокъ выкраивается изъ овчины расширяющимся къ подолу, допуская вставку клиньевъ, но при условіи, чтобы они были соштованы прочно и вполне тщательно.

Борты прямые, отстоятъ отъ воротника: правый на 3 верш., а лѣвый на 3— $3\frac{1}{2}$ вершка. На правомъ борту нашиваются, въ одинъ рядъ, четыре желѣзныя проволочныя петли, въ равномъ одна отъ другой разстояніи, которое зависитъ отъ длины тали. Верхняя петля пришивается на $\frac{3}{4}$ вершка отъ шва воротника, а нижняя петля на тали. На лѣвомъ бортѣ, въ мѣстахъ, соответствующихъ петлямъ, пришиваются четыре желѣзныя проволочныя крючка, на разстояніи 1— $1\frac{1}{2}$ вершка отъ края борта, причемъ верхній крючекъ нашивается въ верхнемъ углу лѣваго борта. Лапки петель и крючковъ покрываются, для прочности пришива, небольшими кусочками сукна или кожи, пришиваемыми черезъ край. Верхніе края бортовъ дѣлаются вырѣзанными острымъ угломъ кверху; отъ нижняго же крючка и далѣе до низа, борты полъ срѣзаны не прямо внизъ, а съ напускомъ наискось, чтобы полы больше заходили одна на другую. Полушубокъ изъ овчины выкраивается съ цѣльною спинкою, бочками и полами безъ пришивной юбки.

Рукава дѣлаются у пришива 6—8 вершковъ, чтобы на стѣснять свободы движеній, а внизу $4\frac{1}{2}$ —5 верш.; длина должна быть такова, чтобы нижнимъ краемъ они доходили до втораго сустава большаго пальца, безъ обшлага.

Воротникъ шинельнаго или защитнаго сукна, отложной, обшитый по наружному краю кантомъ изъ алаго сукна.

Высота воротника должна быть отъ $2\frac{1}{2}$ до 3 вершковъ, чтобы верхній край поднятаго воротника не доходилъ до верхняго края уха на 1 вершокъ. Длина воротника должна быть такова, чтобы онъ не обхватывалъ тѣсно мундирнаго воротника, а лежалъ бы свободно вокругъ него, такъ, чтобы края его приходились на верхнюю часть груди. Для того, чтобы воротникъ лежалъ аккуратно по шеѣ и не напиралъ на затылокъ, онъ долженъ имѣть цокрой не прямой, а закругленный, вверху нѣсколько выпуклый, а внизу вогнутый, при чемъ передніе концы его дѣлаются скошенными; на концахъ этихъ, параллельно верхнему краю воротника, нашиваются клапаны

изъ темно-зеленаго сукна съ алыми выпушками; длина клапановъ $1\frac{5}{8}$ вершка, а ширина $\frac{3}{4}$ вершка. Воротникъ подбивается шинельнымъ сукномъ и кругомъ прострачивается.

Онъ застегивается на три желѣзные проволочные крючка, съ петлями, пришиваемыми внизу къ краямъ воротника.

Въ каждой полѣ полупубка дѣлается по одному карману съ продольными отверстиями, прорѣзанными на высотѣ талии. Отверстія кармановъ обшиваются строчкой въ два ряда. Карманы дѣлаются изъ черной байки длиною 6 вершковъ и шириною 4 вершка, кромѣ того, такіе же карманы дѣлаются съ обѣихъ сторонъ полупубка на груди его, на половинѣ длины отъ воротника до талии.

Погоны алаго сукна, подбитые шинельнымъ сукномъ, дѣлаются длиною въ отдѣлкѣ $3\frac{3}{4}$ вершка и пригоняются по плечу, ширина погоновъ $1\frac{1}{2}$ вершка; погоны вшиваются въ рукавъ, а верхній край застегивается на одну пуговицу, пришитую на полупубкѣ, на $\frac{1}{4}$ вершка отъ шва воротника. Погоны обшиваются желтой учебной тесьмой, по образцу таковыхъ же въ прочихъ учебныхъ частяхъ, съ установленнымъ для роты специальнымъ знакомъ, напечатаннымъ желтою масляною краскою по трафарету.

Примѣчаніе. При несеніи службы на автомобиляхъ штабного типа въ мирное время разрѣшается имѣть полупубки черной дубки съ черными воротниками.

§ 86. Валянки и войлочные подошвы къ нимъ (стельки) изъ овечьей шерсти.

(Ц. Г. И. У. 1913 г. № 22).

Валянки—цѣльные, безъ швовъ, должны изготовляться изъ разныхъ овечьихъ шерстей: русской, ордынской или смѣси ихъ, произвольнаго натурального цвѣта (сѣрые, бурые и другихъ цвѣтовъ); примѣсь растительныхъ волоконъ (хлопка, пеньки и проч.) и низкихъ сортовъ шерсти, какъ то: шерсти коровьей, искусственной и т. п. не допускается. Присутствіе въ среднемъ слоѣ войлока болѣе короткой шерсти не должно служить препятствіемъ къ приему.

Валянки должны быть тщательно и равномерно сваляны, хорошо промыты, опалены снаружи и гладко зачищены безъ тонкихъ и слабыхъ (дряблыхъ) мѣстъ; въ валянкахъ не должно быть завалено шерстяной мелочи и посторонней примѣси (какъ то: соломы, щепокъ, песку и т. д.). Валянки не должны расслаиваться, содержать золы болѣе 5%, не должны быть проклеены и натерты охрой, мѣломъ и проч.)

Къ приему не допускаются валянки подмоченные и влажные на ощупь, а также съ гнилостнымъ или какимъ либо инымъ постороннимъ запахомъ.

Валянки по наружному виду, способу изготовленія, качеству матеріала и вообще въ тѣхъ отношеніяхъ, кои не обусловлены настоящимъ описаніемъ, должны соответствовать утвержденному образцу.

Валянки изготовляются по слѣдующимъ даннымъ:

МѢРЪ ВАЛЯНОКЪ.	Длина голенища.		Ступня снару- жи.		Длина голенища (снаружи кругомъ валянка).		Подъемъ снару- жи кругомъ валянка.	Вѣсъ пары.	Табель ростовъ валянокъ.
	Длина.	Ширина.	Длина ступня пнутри сапога.	вверху.	внизу.				
	Н е м е н ъ е:								
	в ѣ в е р ш к а х ѣ.								
	9 ¹ / ₂	6 ³ / ₈	2 ³ / ₈	6	10	9 ¹ / ₄	10 ³ / ₄	3 ф. 48	40
	9 ¹ / ₂			6 ¹ / ₂	10 ¹ / ₂	9 ¹ / ₂	11	3 ф. 80	50
3	9 ¹ / ₂			6 ³ / ₄	10 ³ / ₄	9 ³ / ₄	11 ¹ / ₄	4 ф. —	10

Войлочные подошвы къ валянкамъ (стельки) должны быть сдѣланы во всю толщину изъ однороднаго матеріала по качеству одинаковаго съ матеріаломъ наружнаго слоя валянокъ, должны имѣть форму, изображенную на прилагаемомъ рисункѣ, а также должны удовлетворять всѣмъ вышеприведеннымъ условіямъ для валянокъ, но могутъ быть не гладко зачищены снаружи; изготовляются же подошвы одного размѣра, а именно:

Вѣсъ	а	р	ы.	Д	л	и	н	а	п	о	д	о	ш	в	р	ы	Ширина подошвы въ расправленномъ состояніи.		
																	У	п	о
Н е м е н ъ е:																			
90 золотниковъ.																			
8 ¹ / ₈ вершка.																			
3 вершка. 2 ¹ / ₂ вершка. 2 ⁷ / ₈ вершка.																			

Разница одноименныхъ размѣровъ у валянокъ (или у подошвъ) одной и той же пары допускается: 1) въ ширинѣ ступни и подошвы не болѣе $\frac{1}{8}$ вершка и 2) въ прочихъ размѣрахъ не болѣе $\frac{1}{4}$ вершка, но при условіи, чтобы меньшій размѣръ удовлетворялъ описанію.

Пріемъ и испытаніе валянокъ и подошвъ производится по особой инструкціи.

§ 87 Теплые валяные сапоги для новобранцевъ и запасныхъ нижнихъ чиновъ.

(Ц. Г. И. У. 1913 № 22).

Валяные сапоги цѣльные, безъ швовъ, изготовляются изъ разныхъ доброкачественныхъ овецкихъ шерстей; допускается примѣсъ верблюжьей и коровьей шерстей. Валянки должны быть равномѣрно и тщательно сваляны, безъ тонкихъ слабыхъ мѣстъ и могутъ быть сработаны или изъ шерстей натурального цвѣта—сѣрые и бурые, или изъ подкрашенныхъ шерстей коричневаго и чернаго цвѣта всѣхъ

оттѣнковь, причѣмъ окраска ихъ должна быть прочная По наружному виду и качеству валянки должны отвѣчать утвержденнымъ образцамъ.

Валянки не должны быть натерты охрой, сажѣй или мѣломъ, такъ какъ это можетъ скрыть наружные пороки.

Валянки изготовляются по слѣдующимъ даннымъ:

№ валянокъ.	Длина голенища.	Ступня сна- ружн.		Длина ступни внутри сапога.	Длина голени- ща (снаружи вкругомъ ва- лянка).		Подошва снару- жи (вкругомъ валянка).	Вѣсъ пары.	Табель ростовъ ва- лянокъ.
		Длина.	Ширина.		вверху.	внизу.			
Н е м е ш к ѣ е:									
в ѣ в е р ш а х ѣ.									
1	9 ¹ / ₂	6 ³ / ₈	2 ³ / ₈	6	10	9 ¹ / ₄	10 ³ / ₄	3 фун. 48 зол.	40
2	9 ¹ / ₂		2 ¹ / ₂	6 ¹ / ₂	10 ¹ / ₂	9 ¹ / ₂	11	3 фун. 80 зол.	50
	9 ¹ / ₂	7 ¹ / ₂	2 ⁵ / ₈	6 ³ / ₄	10 ³ / ₄	9 ³ / ₄	11 ¹ / ₄	4 фун.	10

Разница одноименныхъ размѣровъ у валянокъ одной и той же пары допускается: 1) въ ширинѣ ступни не болѣе $\frac{1}{8}$ вершка и 2) въ прочихъ размѣрахъ не болѣе $\frac{1}{4}$ вершка, но при условіи, чтобы меньшій размѣръ удовлетворялъ описанію.

Пріемъ и испытаніе валянокъ производится по особой инструкціи.

ИНСТРУКЦІЯ

для испытанія и пріема валянокъ и валяныхъ подошвъ (стелекъ) къ нимъ
изъ овечьей шерсти.

(Ц. Г. И. У. 1913 г. № 22).

Предъявленные къ сдачѣ и раздѣленные на партіи валянки под-
вергаются: 1) предварительному наружному осмотру; 2) техническимъ
ислѣдованіямъ и 3) собственному пріему. За партію считается
200 паръ валянокъ, всякое же количество менѣе 200 паръ прини-
мается за особую партію.

1) При наружномъ осмотрѣ опредѣляется соотвѣтствіе валянокъ
съ образцомъ по ихъ виду.

2) Послѣ наружнаго осмотра производится выборъ валянокъ для
техническихъ изслѣдованій, при чемъ изъ каждой партіи, по выбору
пріемщика, берутъ одну пару валянокъ, изъ которой изслѣдованію
подлежитъ лишь одинъ валянокъ.

Техническія изслѣдованія заключаются въ слѣдующемъ:

а) микроскопическомъ изслѣдованіи для опредѣленія природы и качества матеріала,

б) опредѣленіи качества валки и

в) опредѣленіи процентнаго содержанія золы.

А) Кусокъ, отрѣзанный отъ валянокъ, передъ микроскопическимъ изслѣдованіемъ, размачивается сперва въ холодной водѣ въ теченіе одного часа, а затѣмъ въ теплой водѣ (не выше 65—70° С.), въ теченіе 2—3 часовъ. Для изслѣдованія необходимо готовить изъ валянка не менѣе 3-хъ микроскопическихъ препаратовъ: одинъ изъ шерстинокъ наружнаго слоя, другой—изъ средняго и третій изъ слоя, составляющаго внутреннюю поверхность валянка.

Б) Для опредѣленія качества валки разрѣзываютъ валянокъ вдоль подошвы пополамъ и по разрѣзу судятъ о равномерности валки, однородности матеріала и его способности къ раслаиванію; кромѣ того, здѣсь же легко обнаруживаются разные недопустимые описаніемъ недостатки и примѣси, если таковыя имѣются.

Если въ пробной парѣ валянокъ будутъ обнаружены вышеозначенные недостатки, то изъ той же партіи берется еще двѣ пары, выбирая таковыя изъ самыхъ сомнительныхъ по виду. Если и вновь, хотя бы въ одной парѣ, будутъ наблюдаться недопустимые недостатки, то вся партія бракуется.

Для опредѣленія степени валки вырѣзаютъ кусочекъ изъ пятки или носка валянка и кладутъ его въ воду температуры около 15° С. Если по прошествіи 24-хъ часовъ онъ не теряетъ своей жесткости не дѣлается значительно мягче и лишь незначительно разбухаетъ то степень валки удовлетворительная.

В) Для опредѣленія золы берутъ отъ валянокъ кусокъ, измельчаютъ его ножомъ и тщательно собравши высыпавшіяся частицы, перемѣшиваютъ, отвѣшиваютъ 5 граммъ и сжигаютъ въ тиглѣ. При сжиганіи необходимо такое производятъ сперва около 20—30 минутъ на слабомъ пламени газовой, или какой либо другой горѣлки, наблюдая, чтобы на стѣнкахъ внутри тигля, по возможности, не образовывался налетъ отъ продуктовъ возгонки; затѣмъ слѣдуетъ поставить тигель въ вытяжной шкафъ на двойную или тройную горѣлку до уничтоженія темныхъ пятенъ и частичекъ угля въ сжигаемомъ веществѣ. Тигель послѣ сжиганія необходимо охладить въ эксикаторѣ. Процентное содержаніе золы нужно относить къ первоначальному вѣсу матеріала, взятаго для сжиганія.

3) При приѣмѣ валянокъ каждая пара сравнивается съ образцомъ, а потомъ измѣряется.

Обмѣръ валянокъ производится слѣдующимъ образомъ:

1) длина ступни опредѣляется на станкѣ (см. рис. № 1), приставляя пятку къ низкому бруску „а“ (см. рис. № 2).

2) Ширина ступни опредѣляется на томъ же станкѣ, приставляя валянокъ къ высокому бруску „б“ (см. рис. № 3).

3) Длина голенища (высота валянка) опредѣляется на томъ же

станкѣ, поставивши валянокъ на доску „в“ и прислонивши его къ стойкѣ „г“, причемъ стойка должна приходиться съ боку валянка, противъ середины его пятки (см. рис. №№ 3 и 4).

4) Ширина голенища вверху и внизу измѣряется вокругъ голенища гибкой лентой (напримѣръ, портновской клеенчатой лентой). Мѣста подлежащія измѣренію показаны въ рисункѣ № 5.

5) Подъемъ измѣряется вокругъ валянка, какъ показано въ рисункѣ № 6.

Кромѣ того, у разрѣзанныхъ валянокъ измѣряется длина ступни внутри валянка, какъ показано на рисункѣ № 7.

Обмѣръ подъема и ширины голенища вокругъ валянка нѣтъ надобности производить у каждой пары, а достаточно лишь для каждого номера валянокъ подыскать таковыя съ наименьшей допустимой шириной голенищъ и всѣ остальные предъявленные валянки сравнивать безъ обмѣра съ этими послѣдними.

Все вышесказанное, за исключеніемъ измѣреній, относится къ войлочнымъ подошвамъ для валянокъ, при чемъ кусочекъ, вырѣзываемый для 24-хъ часовой мочки, можетъ быть взятъ изъ любого мѣста подошвы.

Обмѣръ войлочныхъ подошвъ производится въ расправленномъ состояніи.

§ 88. Теплые сапоги для нижнихъ чиновъ Отдѣльнаго Корпуса Жандармовъ.

(Пр. 1874 г. № 262).

Сапоги изъ бѣлой юфтовой кожи, подбиты бѣлымъ войлокомъ.

1157.

Голенище цѣльное (переднее съ заднимъ изъ одного куска кожи), бѣлой юфтовой кожи, съ однимъ боковымъ швомъ на внутренней сторонѣ. Кожа на голенищахъ весьма хорошаго качества, безъ пашинъ и другихъ какихъ либо пороковъ. Длина голенища въ сапогахъ—отъ подошвы до верхняго края $7\frac{1}{4}$ вершковъ, ширина вверху до 11 вершковъ.

Передъ изъ бѣлой юфтовой кожи, выкроенъ съ мыскомъ (стрѣлкою) для подшива къ голенищамъ. Кожа на передачахъ весьма плотная и хорошаго качества. Длина переда въ сапогахъ по срединѣ отъ конца стрѣлки до носка $4\frac{1}{2}$ —5 вершковъ, ширина переда въ пучкахъ $4\frac{3}{4}$ —5 вершковъ, края переда пропущены между подошвою и стелькою и закрѣплены деревянными шпильками, подшивающими подошву къ сапогу.

Подошва—плотная, толстая, безъ пороковъ, соковой или хлѣбной выдѣлки, длиною отъ $6\frac{1}{2}$ до 7 вершковъ, ширина на одиень сапогъ $2\frac{1}{4}$ вершка, подшита къ сапогу деревянными шпильками, подъ ступнею въ два, а подъ вземомъ три ряда.

Каблукъ въ $\frac{3}{4}$ вершка вышиною, подбитъ къ сапогу желѣзными гвоздями.

Стелька изъ плотной бѣлой юфтовой кожи прикрыта сверху вкладною стелькою изъ бѣлаго войлока.

Закаблукъ изъ плотной бѣлой кожи, между закаблукемъ и голенищемъ пропущенъ бѣлый войлокъ, а для удобства надѣванія, сверхъ его подшитъ внутри сапога, кусокъ тонкой, бѣлой юфтовой кожи.

Мелкій приборъ къ сапогамъ и шитье весьма хорошаго и прочнаго качества.

Войлокъ бѣлый овчинный, подложенный подъ сапоги, средняго качества. Войлокъ этотъ выкраивается по размѣру переда и голенища изъ двухъ кусковъ. Для голенища войлокъ выкраивается изъ цѣльнаго куска, сшивающагося спереди и подшитаго къ другому цѣльному же куску, выкраиваемому по размѣрамъ переда. Края войлока, вмѣстѣ съ краями переда, пропускаются между подошвою и стелькою и захватываются деревянными шпильками. По верхнему краю сапогъ выдается войлочная выпушка, шириною въ $\frac{3}{4}$ вершка. Выпушка эта пришивается у голенища строчкою.

Всѣ пары сапогъ въ отдѣланномъ видѣ, съ войлокомъ 4 фунта 50 золотниковъ.

§ 89. Теплые сапоги для нижнихъ чиновъ постоянного и переменнаго состава Учебной Автомобильной роты, при несеніи службы въ гаражахъ и на автомобиляхъ.

(Пр. 1911 г. № 131).

1158. Сапоги изъ бумажнаго драпа, съ суженнымъ носкомъ, шьются изъ двухъ половинокъ: передней и задней, сшиваемыхъ внутреннимъ швомъ. Длина голенища должна быть по ростамъ, чтобы достигать до колѣнъ. Переда и задники обшиваются кожей, въ видѣ галоши, поднимающейся спереди на голенище мыскомъ до $2\frac{1}{2}$ вершковъ. Подметка сапога дѣлается двойная съ одной набойкой вмѣсто каблука.

§ 90. Суконныя рукавицы, съ двумя пальцами для нижнихъ чиновъ, коимъ полагаются такія рукавицы.

(Ц. Г. Ш. 1884 г. № 77).

1161. Рукавицы строятся изъ темно-зеленаго, неворсованнаго сукна, съ двумя пальцами—большимъ и указательнымъ. Каждая рукавица выкраивается изъ двухъ отрѣзковъ, или изъ одного цѣльнаго отрѣзка сукна, съ разрѣзомъ внизу для указательнаго пальца, и сшивается.

по краямъ внутреннимъ швомъ въ строчку, вставляя, между швами указательнаго пальца и прилегающаго къ нему шва рукавицы для остальныхъ пальцевъ, узкій отрѣзокъ сукна, со срѣзанными клиномъ концами, двойной длины, противъ длины указательнаго пальца. На разстояніи $\frac{3}{16}$ — $\frac{1}{4}$ вершка отъ бокового шва рукавицы, идущаго къ указательному пальцу, дѣлается разрѣзъ угломъ, обращеннымъ вершиною къ верху, къ краямъ котораго, а равно къ краямъ образовавшагося отъ разрѣза треугольнаго языка, вшивается большой палецъ, выкраиваемый изъ отдѣльнаго отрѣзка сукна. Большой и указательный пальцы, а также и сшиваемый край рукавицы, закруглены, а свободный (не сшиваемый) край имѣетъ срѣзъ прямой, подгибаемый внутрь на $\frac{3}{16}$ вершка и подшиваемый черезъ край или прострачиваемый. Вверху пришиваются къ рукавицамъ, изъ вдвое сложеннаго и простроченнаго сукна, перемычки, длиною около 5 верш., а шириною $\frac{5}{16}$ вершка.

Длина рукавицъ въ готовомъ видѣ, по срединѣ, $5\frac{5}{8}$ —6 вершковъ, ширина вверху (по свободному краю) $2\frac{7}{8}$ —3 вершковъ и внизу $2\frac{1}{4}$ — $2\frac{3}{8}$ вершка, длина указательнаго пальца 2— $2\frac{1}{4}$ вершка, ширина по срединѣ около $\frac{7}{8}$ верш., большой палецъ длиною вверху $2\frac{5}{8}$ вершка, внизу 2 вершка, ширина у пришива всего $1\frac{7}{8}$ вершка.

§ 91. Малые наушники.

(Пр. 1892 г. № 189).

Наушники малые, суконные, строятся изъ темно-зеленаго (чернаго) неворсованнаго сукна и состоятъ изъ двухъ клапановъ, длиною каждый $5\frac{1}{2}$ вершка, шириною зверху 2 и внизу 2 верш. Нижніе концы обоихъ клапановъ закругляются и къ нимъ пришиваются: къ одному (съ внутренней стороны) желѣзный проволочный крашенный крючекъ, а къ другому (съ наружной стороны) такая же петля, пропускающая концы крючка и петли между сукномъ и подкладкою. Наушники подбиваются хлопчатобумажною рубашечною тканью, выкраиваемою по формѣ суконныхъ клапановъ и пристрочиваемою по наружнымъ краямъ.

1162.

Верхніе концы обоихъ суконныхъ клапановъ соединяются между собою тесемками, пришиваемыми по ихъ краямъ, впуская концы тесемокъ подъ подкладку. Тесемки соединяются, по срединѣ, попеременною такою-же тесемкою; длина продольныхъ тесемокъ должна быть: передней (большей) $3\frac{1}{4}$ — $3\frac{3}{4}$ вершка, а задней (меньшей) $2\frac{3}{4}$ — $3\frac{1}{4}$ вершка, длина средней тесемки $2\frac{1}{4}$ вершка.

Тесемки дѣлаются изъ тканой тесьмы, шириною $\frac{1}{4}$ — $\frac{5}{16}$ вершка, бумажной или шерстяной, безразлично, плотной и крѣпкой, имѣющей вѣсь въ одномъ аршинѣ, $\frac{1}{4}$ — $\frac{5}{16}$ вершка шириною, — не менѣе $\frac{1}{3}$ золотника (32 долей).

Т А Б Е Л Ь

о размѣрѣ матеріаловъ и денегъ на постройку малыхъ суконныхъ наушниковъ, для снабженія новобранцевъ.

Сроки служенія.	Названіе предметовъ отпуска.	Размѣры отпуска.				
		Арш.	Верш.	Дробн.	Руб.	Коп.
Срокъ не полагается. Наушники служатъ новобранцамъ для одного перехода и затѣмъ остаются въ ихъ пользу.	На постройку однихъ наушниковъ полагается:					
	Сукна темнозеленаго неворсованнаго	—	—	20	—	—
	Хлопчатобумажной рубашечной ткани	—	2	15	—	—
	<i>Деньги:</i>					
	а) При постройкѣ распоряженіемъ войска:					
	На заготовленіе 11 верш. тесьмы, считая аршинъ по 1 ¹ / ₄ коп.	—	—	—	—	7/8
	На шитье, нитки и желѣзный крючекъ съ петлею	—	—	—	—	3/4
	б) При постройкѣ въ обмундировальныхъ мастерскихъ:					
	На изготовленіе 11 верш. тесьмы, считая аршинъ по 1 ¹ / ₄ коп.	—	—	—	—	7/8
	На шитье, нитки и желѣзный крючекъ съ петлею	—	—	—	—	7/8

По цѣнамъ, какія будутъ утверждены для каждой мастерской, при нарядѣ работъ.

§ 92. Большіе наушники.

(Сводъ правилъ по постройкѣ обмундированія нижнихъ чиновъ войскъ 1876 г.).

Строятся изъ темно-зеленаго ¹⁾ сукна на подкладкѣ изъ подкладочнаго холста. Выкраиваются изъ трехъ отдѣльныхъ отрѣзковъ сукна, сшиваемыхъ вмѣстѣ рубцомъ внутрь и образуютъ видъ колпака съ закругленными клапанами для закрыванія ушей. Средняя часть его состоитъ изъ плоски сукна, длиною 9 вершковъ, а шириною 1¹/₂ вершка, а боковыя части длиною 7 верш., выкроены вверху полукругомъ, шириною въ діаметрѣ 5¹/₂ верш., внизу же они, на разстояніи 3 верш. отъ верхняго ихъ края, срѣзываются съ обѣихъ сторонъ по выгнутымъ линіямъ до 1 верш. шириною. Подкладка подъ наушникъ выкраивается такимъ же образомъ какъ и верхняя суконная его сторона и подшивается къ сукну по краямъ. На кон-

¹⁾ Согласно прик. по воен. вѣд. 1873 г. № 12 въ жандармскихъ частяхъ наушники строятся изъ мундирнаго сукна, присвоеннаго жандармскому корпусу— синяго цвѣта, кромѣ гвардейскихъ жандармовъ, коимъ отпускается на постройку наушниковъ темнозеленое сукно.

цахъ клапановъ наушника пришиты: на одномъ съ внутренней стороны желѣзный крашенный крючекъ съ накладкою на верхнюю часть ея кусочка холста, а на другомъ, съ наружной стороны, такая же петля, съ накладкою на верхнюю часть ея кусочка сукна.

§ 93. Голицы (кожаняя рукавицы).

(Пр. 1860 г. № 23).

Голицы должны быть длиною безъ опушки $5\frac{6}{8}$ вершка, шириною вверху, въ раструбѣ, $3\frac{3}{4}$ вершка, внизу $2\frac{1}{2}$ вершка; верхняя сторона пальца длиною $2\frac{1}{2}$ вершка, нижняя $1\frac{5}{8}$ вершка; ширина пальца въ томъ мѣстѣ, гдѣ онъ пришивается къ голицѣ, $1\frac{3}{8}$ вершка; вверху пришивается кожаная опушка, шириною $\frac{3}{8}$ вершка. Эта опушка можетъ быть цѣльная съ голицею. Голицы должны быть изъ кожи плотной, мягкой и не пашинистой. При поставкѣ допускается пріемъ длиннѣе образца, но короче не болѣе, какъ на $\frac{1}{2}$ вершка. Вставки могутъ быть только выше пальца.

1165.

§ 94. Теплыя перчатки для нижнихъ чиновъ постояннаго и перемѣннаго состава Учебной Автомобильной роты, при несеніи службы въ гаражахъ и на автомобиляхъ ¹⁾.

(Пр. 1911 г. № 131).

Перчатки изъ оленьей или козловой желтой замши выкраиваются съ пятью пальцами, по формѣ образца кирасирскихъ перчатокъ. Большой палецъ, вставной, выкраивается изъ одного куска кожи, остальные же четыре составляютъ продолженіе самой перчатки и соединяются между собою продольными боковыми вставками, не разрѣзными у ладони, а цѣльными, переходящими отъ одного пальца къ другому, съ цѣльными, такими же, небольшими при нихъ клиньями. Перчатки должны быть сшиты въ строчку ровно и чисто, рубцомъ наружу и оторочены у раструба. Краги у перчатокъ должны быть такой ширины и длины, чтобы свободно закрывали рукава полшубка на $1\frac{1}{2}$ — 1 вершка.

1173.

Кожа перчатокъ должна быть мягкая, плотная, не пухлая и не пашинистая, безъ подрѣзей.

§ 95. Перчатки бѣлыя замшевыя (съ крагами и безъ крагъ) и шерстяныя.

(Пр. 1874 № 118, 1892 г. № 305 и 1899 г. № 365).

Перчатки замшевыя безъ крагъ выкраиваются съ пятью пальцами, по размѣрамъ руки, изъ оленьей или козловой бѣлой замши.

¹⁾ Пр. 1914 г. №№ 4 и 41 эти перчатки присвоены нижнимъ чинамъ-летчикамъ авіаціонныхъ частей и летающему составу воздухоплавательныхъ частей.

Большой палецъ, вставной, выкраивается изъ одного куска кожи, остальные четыре пальца составляютъ продолженіе самой перчатки и соединяются между собой продольными боковыми вставками, не разрѣзными у ладони, а цѣльными, переходящими отъ одного пальца къ другому, съ цѣльными, такими же небольшими, при нихъ клиньями. Перчатки должны быть сшиты въ строчку ровно и чисто, рубцомъ наружу, и оторочены у раструба замшею; три двойныхъ ряда строчекъ на перчаткахъ переходятъ отъ пальцевъ на внѣшнюю сторону ладони и имѣютъ длины (отъ пальцевъ) отъ $1\frac{3}{4}$ до 2 верш. Кожа перчатокъ должна быть мягкая, плотная, не пухлая и не пашинистая, безъ подрѣзей; допускаются лишь небольшія (невываливающіяся) оспины, если онѣ не приходятся на краю швовъ. Въсь пары перчатокъ долженъ быть не менѣе 12 золотн. Обычные размѣры перчатокъ, употребляемыхъ въ войскахъ, означаются у мастеровъ тремя нумерами: № 9, № $9\frac{3}{4}$ и № 10 $\frac{1}{2}$ размѣры коихъ слѣдующіе:

№ 9—№ $9\frac{3}{4}$ —№ 10 $\frac{1}{2}$
в е р ш к о в ъ

длина отъ верхняго края (раструба)	
до конца средняго пальца	$5\frac{2}{8} - 5\frac{1}{2} - 5\frac{5}{8}$
ширина по верхнему краю (у ра-	
струба).	$2\frac{3}{4} - 2\frac{7}{8} - 3$
ширина въ ладони	$2\frac{3}{8} - 2\frac{1}{2} - 2\frac{5}{8}$

Перчатки шерстяныя бѣлыя, вязаныя, по формѣ и размѣрамъ соотвѣтствуютъ бѣлымъ замшевымъ перчаткамъ.

Краги къ кирасирскимъ перчаткамъ изъ двойной замши, всѣ одного размѣра, длиною спереди по шву $3\frac{11}{16}$ верш., на сгибѣ $3\frac{3}{8}$ верш., шириною въ раструбѣ $4\frac{1}{2}$ верш., а внизу (у пришива) $2\frac{3}{4} - 3$ вершка. Въ перчаткахъ съ крагами оторочки у раструба не полагается.

Краги пришиваются наружною своею половиною къ перчаткамъ въ строчку, рубцомъ наружу, внутренняя же половина крагъ подшивается къ перчаткамъ черезъ край. Такимъ же образомъ сшиваются между собою разрѣзанные края крагъ, на разстояніи $1\frac{1}{2}$ вершка отъ пришива къ перчаткѣ, на остальномъ же протяженіи края эти не сшиваются, а лишь прострачиваются насквозь, равно также прострачивается и верхній край крагъ (у раструба).

Кожа верхней половины крагъ должна быть мягкая, плотная, не пухлая и не пашинистая, безъ подрѣзей, допускаются лишь небольшія (невываливающіяся) оспины, лишь бы эти оспины не приходились на краю швовъ. Внутренняя сторона крагъ должна быть изъ плотной и отнюдь не пашинистой замши, но допускаются на этой кожѣ оспины и небольшія подрѣзы (отнюдь не доходящія до половины толщины кожи).

Въсь пары крагъ долженъ быть не менѣе 48 золотниковъ.

§ 96. Шерстяныя перчатки для нижнихъ чиновъ.

(Ц. Г. И. У. 1914 г. № 12).

Шерстяныя, валяныя перчатки для нижнихъ чиновъ должны быть ровной, плотной, машинной или ручной вязки, безъ пропуска петель, по наружному виду должны отвѣчать образцу.

Вяжутся перчатки изъ крученой (въ 2 нитки) пряжи, сработанной изъ мягкихъ русскихъ шерстей. Присутствіе незначительнаго количества грубыхъ волоконъ, но не сухого волоса, въ пряжѣ не служить причиной брака.

Для пряжи требуется крѣпость не менѣе 1 фунта 24 золотниковъ, каковая опредѣляется изъ средняго результата 10-ти испытаній на разрывъ длины ея (между зажимами разрывной машины) въ 20 дюймовъ. Для этого испытанія поставщикомъ прилагается къ каждой партіи перчатокъ около 25 аршинъ той же самой пряжи, изъ коей онѣ изготовлены.

Перчатки изготовляются трехъ размѣровъ: №№ 12, 13 и 14, по-вѣряемыхъ формами тѣхъ же №№, чертежъ этихъ формъ при семъ прилагается.

Перчатки должны имѣть:	н е м е н ѣ е		
	Большой. 14.	Средній. 13.	Малый. 12.
Вѣсъ одной дюжины перчатокъ.	2 ³ / ₄ ф.	2 ⁵ / ₈ ф.	2 ¹ / ₂ ф.
Длина перчатокъ отъ средняго пальца до конца резинки.	о д и н н а д ц а т и д ю й м .		
Длина резинки	т р е х ъ д ю й м о в ѣ .		
Плотность вязки валяныхъ перчатокъ въ 1 дюймѣ.	} по длинѣ петель: двѣнадцати р. } по ширинѣ рядовъ: десяти р.		

Въ отдѣльныхъ парахъ допускается легковѣсъ до 2 золотниковъ, при условіи, чтобы такихъ легковѣсныхъ перчатокъ было не болѣе 25%, но при этомъ каждая дюжина должна имѣть вѣсъ не менѣе меньшаго допустимаго.

Всѣ пальцы въ перчаткахъ имѣютъ закругленный спускъ рядовъ: они должны заходить одинъ за другой (кромѣ большого) на 3—4 ряда.

Перчатки должны представляться къ сдачѣ увалянными, окрашенными въ коричневый цвѣтъ и вполне промытыми; отступленіе въ полнотѣ цвѣта допускается.

Резина должна быть сработана такъ, чтобы двѣ иглы работали, а одна отпускалась. Перчатки предьявляются къ сдачѣ пачками по шести или двѣнадцати паръ.

Для испытанія прочности окраски, перчатки надлежитъ подвергнуть стиркѣ въ 1° мыльномъ растворѣ, нагрѣтомъ до 40°Ц., при

этомъ первоначальный цвѣтъ перчатокъ можетъ незначительно измѣниться. Для испытанія берется $1/2\%$ отъ каждаго размѣра (одна перчатка со 100 паръ).

Заготавливать шерстяныя перчатки въ количествѣ: малаго размѣра— 20% , средняго— 60% и большаго— 20% .

§ 97. Лѣтнія хлопчатобумажныя перчатки для нижнихъ чиновъ.

(Ц. Г. И. У. 1914 г. № 12).

Лѣтнія перчатки изготовляются изъ хлопчатобумажныхъ четверныхъ, сученыхъ витокъ; онѣ по качеству, формѣ и способу вязки должны отвѣчать образцу; перчатки должны быть плотной вязки, безъ спущенныхъ и безъ незакрѣпленныхъ петель.

Для пряжи требуется крѣпость не менѣе 4 фунтовъ, каковая опредѣляется изъ средняго результата 10 испытаний на разрывъ длины ея (между зажимами разрывной машины) въ 20 дюймовъ. Для этого испытанія поставщикомъ прилагается къ каждой партіи перчатокъ около 25 аршинъ той же самой пряжи, изъ коей онѣ изготовлены.

Перчатки изготовляются трехъ размѣровъ: №№ 12, 13 и 14, повѣряемыхъ формами тѣхъ же №№, чертежъ этихъ формъ при семъ прилагается.

Перчатки должны имѣть:	н е м е н ѣ е:		
	Большой.	Средній.	Малый
	14.	13.	12.
Вѣсъ одной дюжины паръ перчатокъ	1 ф. 20 з.	1 ф. 8 з.	96 з.
Длина перчатокъ отъ средняго пальца до конца резинки	Одиннадцати дюймовъ.		
Длина резинки.	трехъ дюймовъ.		
Плотность вязки перчатокъ въ 1-мъ дюймѣ.	по длинѣ петель: шестнадцати р. по ширинѣ рядовъ: одиннадцати р.		

Въ отдѣльныхъ парахъ допускается легковѣсъ до $1/2$ золотника, при условіи, чтобы такихъ легковѣсныхъ перчатокъ было бы не болѣе 25% , но при этомъ каждая дюжина должна имѣть вѣсъ не менѣе меньшаго допустимаго.

Вѣсь пальцы въ перчаткахъ имѣютъ закругленный спускъ рядовъ: они должны заходить одинъ за другой (кромѣ большаго) на 3—4 ряда.

Перчатки должны представляться къ сдачѣ окрашенными въ коричневый цвѣтъ и вполне промытыми, отступленіе въ полнотѣ цвѣта допускается.

Резина должна быть сработана такъ, чтобы двѣ иглы работали, а одна отпускатась. Перчатки предьявляются къ сдачѣ пачками по шести или двѣнадцати паръ.

Для испытанія прочности окраски, перчатки надлежитъ подвер-

гнуть стиркѣ въ 1% мыльномъ растворѣ нагрѣтомъ до 40° Ц.; при этомъ первоначальный цвѣтъ перчатокъ можетъ незначительно измѣниться. Для испытанія берется $\frac{1}{2}$ % отъ каждаго размѣра (одна перчатка со 100 паръ).

Зоготовлять нитяныя перчатки въ количествѣ: малаго размѣра — 200%, средняго — 600% и большаго — 200%.

§ 98. Шерстяныя вязаныя фуфайки и исподніе брюки.

(Ц. Г. И. У 1913 г. № 22).

Вязаныя шерстяныя фуфайки и исподніе брюки изготовляются изъ ровной пряжи, сработанной изъ смѣси шерстей: переродной мериносовой и мягкой верблюжьей, приблизительно, въ равныхъ количествахъ. Пряжа, содержащая репей, примѣси: хлопка, коровьей, искусственныхъ и другихъ низкихъ сортовъ шерсти не допускается.

Вещи допускаются къ приему произвольнаго, но естественнаго цвѣта; окраска вещей отнюдь не допускается.

Вязка должна быть чистая и аккуратная, безъ пропуска петель, безъ дыръ и другихъ пороковъ; не рваныя, прочно штопанныя, мѣста, въ количествѣ не болѣе 5 на всей вещи, допускаются; вязка для фуфакъ фанговая, а для исподнихъ брюкъ фанговая или трикотажная. Отдѣльныя части фуфакъ и фанговыхъ исподнихъ брюкъ сшиваются прочнымъ двойнымъ обметочнымъ швомъ, а для трикотажныхъ брюкъ ^{сиди} зигзагообразнымъ швомъ.

Фуфайки и исподніе брюки доставляются тщательно промытыми, съ содержаніемъ жировъ не превышающимъ 1%, при влажности не болѣе 17%. Вещи съ влажностью болѣе 17% и содержаніемъ жира болѣе 1% къ приему не допускаются.

Вѣсъ вещей, указанный въ описаніи, опредѣляется какъ средній изъ вѣса 10 штукъ, причемъ допускаются для каждой отдѣльной вещи отступленія отъ установленнаго вѣса ихъ, въ меньшую сторону, до 5%, а въ большую сторону до 10%.

Вязаныя фуфайки и исподніе брюки по наружному виду, способу изготовленія, качеству матеріала и вообще въ тѣхъ отношеніяхъ, кои не обусловлены настоящимъ описаніемъ, должны соответствовать утвержденнымъ образцамъ. Измѣреніе фуфакъ и исподнихъ брюкъ производится въ расправленномъ, безъ вытягиванія, видѣ. Всѣ размѣры ширины показаны для вещей сложенныхъ вдвое.

Приемъ вещей производится по прилагаемой при семъ инструкціи.

Шерстяная фуфайка. Вязка фанговая. Фуфайка состоитъ изъ 4-хъ сшиваемыхъ частей: изъ двухъ рукавовъ съ напульсниками и передней и задней частей стана съ таковыми же частями стоячаго воротника связаннаго за одно; напульсники вяжутся резиной. Воротникъ и подоль фуфайки должны быть сработаны вязкой въ передвижку (зигзагомъ). Передняя и задняя часть стана сшиваются по бокамъ стана, ворота и въ плечахъ; въ образуемая такимъ образомъ

проймы вшиваются рукава, имѣющіе эластичный, по локтевой сторонѣ, шовъ.

Размѣры и вѣсъ фуфайки должны быть при 17% влажности.

	Ростъ 1-й	Ростъ 2-й
Средній вѣсъ не менѣе	1 ф. 30 зол.	1 ф. 48 зол.
Длина стана отъ плечъ до подола	15 вершокъ	16 вершковъ
Ширина стана	11 "	12 "
Длина рукава съ напульсникомъ	12 "	13 "
Ширина рукава у пришива	4 ¹ / ₂ "	4 ¹ / ₂ "
Длина напульсника	2 ¹ / ₂ "	2 ¹ / ₂ "
Ширина напульсника	2	2
Высота ворота	1	1 "
Ширина ворота	4 ¹ / ₂	4 ¹
Ширина каймы подола	1 "	1 "

При влажности менѣе 17% вѣсъ долженъ быть соотвѣтственно перечисленъ.

Плотность вязки на протяженіи 3-хъ дюймовъ:

по ширинѣ выпуклыхъ рядовъ не менѣе 14 ряд.
по длинѣ петель 30 петель.

Допускаются колебанія въ размѣрахъ въ ту или другую сторону для первыхъ трехъ размѣровъ на ³/₄ верш., для остальныхъ на ¹/₂ вершка.

Исподніе брюки фланговые состоятъ изъ правой и лѣвой половинѣ стана брюкъ съ напульсниками и поясомъ, связанныхъ за одно со штанинами, и квадратной вставкой въ шагу, расположенной діагонально по отношенію длины брюкъ; шаговая вставка изнутри подшивается тонкимъ бумажнымъ трикотажемъ. Нашивка съ наружной стороны пояса дѣлается изъ хлопчатобумажной рубашечной ткани, установленнаго образца, и пришивается двумя обыкновенными машинными строчками съ подгибомъ краевъ, а шаговая подшивка одной строчкой. Исподніе брюки имѣютъ спереди и сзади пояса разрѣзы. На переднемъ разрѣзѣ пояса пришиваются на правой сторонѣ три велотвяныя пуговицы, діаметромъ около ³/₈ вершка, въ равномъ между собою разстояніи, и соотвѣтственно имъ на лѣвой сторонѣ просѣкаются и обметываются три петли. Сзади, въ разрѣзной части пояса, съ каждой стороны его, имѣются по двѣ круглыхъ обметанныхъ петли, въ которыя продѣвается, стягивающая станъ исподнихъ брюкъ, хлопчатобумажная бѣлая тесьма длиною 9 вершковъ и шириною около ¹/₄ вершка.

Исподніе брюки трикотажные должны быть сшиты внутреннимъ зигзагообразнымъ швомъ, съ отдѣльно пришиваемыми къ нимъ, двойнымъ обметочнымъ швомъ, напульсниками. Квадратная вставка въ шагу расположена діагонально по отношенію къ длинѣ брюкъ и напульсниковъ. Шаговая вставка изнутри подшивается тонкимъ бумажнымъ трикотажемъ. Нашивка пояса изъ хлопчатобумажной рубашечной ткани установленнаго образца, поверхъ вязаннаго пояса, производится двумя обыкновенными машинными строчками, съ под-

гибомъ краевъ, а шаговая подшивка одной строчкой. Исполдніе брюки имѣютъ спереди и сзади пояса разрѣзы. На переднемъ разрѣзѣ пояса пришиваются на правой сторонѣ три полотняныхъ пуговицы, діаметромъ около $\frac{3}{8}$ вершка, въ равномъ между собою разстояніи, и соответственно имъ на лѣвой сторонѣ просѣкаются и обметываются три петли. Сзади, въ разрѣзной части пояса, съ каждой стороны его имѣются по двѣ круглыхъ обметанныхъ петли, въ которыя продѣвается, стягивающая стань исподнихъ брюкъ, хлопчатобумажная бѣльевая тесьма, длиною 9 вершковъ и шириною около $\frac{1}{4}$ вершка.)

Размѣры и вѣсъ исподнихъ брюкъ должны быть при 17% влажности.

	Ростъ 1-й	Ростъ 2-й
Средній вѣсъ не менѣе	1 ф. 10 з.	1 ф. 20 з.
Длина исподнихъ брюкъ отъ верха до низа	23 $\frac{1}{2}$ вершк.	25 $\frac{1}{2}$ вершк.
Длина разрѣза спереди около	6	6 "
" сзади	2 $\frac{1}{2}$	2 $\frac{1}{2}$ "
" отъ верха до шага	9	10
Ширина незастегнутаго пояса	10 "	10 $\frac{1}{2}$
Высота пояса спереди	2 $\frac{1}{2}$ "	2 $\frac{1}{2}$
" сзади	1 $\frac{1}{2}$	1 $\frac{1}{2}$ "
Сторона квадратн. вставки въ шагѣ	3 "	3 "
Ширина штанины у шага	5	5
Ширина штанины на разст. 1 вершка отъ напульсн.	3	3
Длина напульсника	2 $\frac{1}{2}$	2 $\frac{1}{2}$
Ширина напульсника	2 "	2 "

Плотность вязки должна быть таковая, чтобы, при требуемыхъ размѣрахъ, въ 3-хъ квадратныхъ дюймахъ было не менѣе 14 рядовъ выпуклыхъ по ширинѣ и не менѣе 30 петель по длинѣ для вещей фанговой вязки. Для брюкъ же трикотажной вязки не менѣе 18 рядовъ выпуклыхъ по ширинѣ и не менѣе 18 петель по длинѣ.

Допускаются колебанія въ обѣ стороны въ первыхъ 4 размѣрахъ на $\frac{3}{4}$ вершка, въ остальныхъ на $\frac{1}{2}$ вершка.

При влажности менѣе 17% вѣсъ долженъ быть соответственно перечисленъ.

ИНСТРУКЦІЯ

для приѣма шерстяныхъ вязаныхъ фуфаяекъ и исподнихъ брюкъ.

(Ц. Г. И. У. 1914 г. № 22).

Шерстяныя вязаныя фуфайки и исподніе брюки предъявляются къ сдачѣ пачками по 10 штукъ. Каждая вещь подвергается осмотру по наружному виду, сравнивается съ образцомъ, провѣряется по размѣрамъ и качеству шитья.

Опредѣляется вѣсъ каждой пачки, при чемъ, по усмотрѣнію пріемщика, взвѣшиваются отдѣльныя вещи изъ пачки на выдержку.

Для техническихъ испытаній берется на выдержку одна фуфайка и исподніе брюки изъ партіи, считая за партію 200 штукъ, при чемъ всякое количество менѣе 200 штукъ принимается за отдѣльную партію. Испытаніе заключается въ слѣдующемъ:

1) микроскопическомъ изслѣдованіи шерсти для опредѣленія ея качества,

2) въ повѣркѣ плотности вязки посредствомъ счета петель и рядовъ на протяженіи 3-хъ дюймовъ,

3) въ опредѣленіи % влажности высушиваніемъ до постояннаго вѣса при температурѣ 100—110° С.,

4) въ опредѣленіи процента жира аппаратомъ Соксле или ему подобнымъ,

5) въ опредѣленіи чистоты промыва 2-хъ минутнымъ кипяченіемъ въ дистиллированной водѣ вырѣзки изъ вязаной вещи въ дюймъ шириной и въ 3 дюйма длиною въ пробиркѣ, дюймъ въ діаметрѣ, налитой приблизительно до половины высоты, причемъ вода слегка можетъ мутнѣть и желтѣть, но не давать осадка или окрашиваться въ какой либо другой цвѣтъ.

Если взятая фуфайка или исподніе брюки не выдержатъ установленныхъ испытаній, то берется еще, за каждый не выдержавшій испытаніе, по два экземпляра и если они дадутъ удовлетворительные результаты, то партія принимается, если же изъ нихъ хотя одинъ экземпляръ дастъ неудовлетворительный результатъ, то вся партія бракуется.

§ 99. Башлыкъ обыкновенный.

(Пр. 1881 г. № 313).

1183.

Башлыкъ сшивается изъ двухъ кусковъ верблюжьяго сукна, идущихъ на колпакъ, и двухъ подшиваемыхъ къ концамъ.

Башлыкъ состоитъ изъ остроконечнаго колпака и двухъ длинныхъ концовъ, которые, въ случаѣ надобности, обвертываются вокругъ шеи. Длина задняго шва колпака $9\frac{3}{4}$ —10 вершковъ, длина передняго шва $7\frac{1}{4}$ — $7\frac{1}{2}$ верш., ширина колпака 11 вершковъ. Длина концовъ 1 аршинъ $11\frac{1}{2}$ вершка, ширина концовъ у вырѣза колпака $3\frac{1}{8}$ — $3\frac{1}{4}$ вершка, затѣмъ ширина эта постепенно уменьшается и у свободныхъ (закругляемыхъ) краевъ равняется —1 вершку.

Башлыкъ для вижнихъ чиновъ *обшивается* и *оторачивается* нитяною *тесью* подъ цвѣтъ башлыка (см. § 283), ширина этой тесьмы полагается въ 9' вершка и даже болѣе, если она употребляется на оторочку краевъ башлыка. Обшивка башлыка тесьмою дѣлается: а) по краямъ и по швамъ (переднему и заднему), и б) по кругу (центръ котораго въ вершинѣ колпака, а радіусъ равенъ $3\frac{7}{8}$ вершка) и по діаметру этого круга, перпендикулярно къ швамъ колпака.

Раскрой сукна на башлыки.

(Ц. Г. И. У 1890 г. № 33).

Раскрой сукна на башлыки производится двумя нижеописанными способами.

1. По первому способу берется отрѣзокъ моченаго или декатированнаго сукна, длиною $13\frac{13}{16}$ верш., а шириною во всю ширину—около 30 вершковъ, сложенный ровно по длинѣ пополамъ. Изъ отрѣзка этого выкраиваются, предварительно, два колпака башлыка съ начальною частью его концовъ. Для этого лекало колпака, указанныхъ въ табели размѣровъ, укладывается на означенномъ отрѣзкѣ сукна такъ, чтобы край лекала (а б), соответствующій заднему шву колпака, шелъ по долевоу кромкѣ или продольному сгибу сукна, а прямой свободный край лекала (а г) былъ направленъ по поперечному срѣзу отрѣзка сукна. Очертивъ тонко очиненнымъ мѣломъ лекало, слѣдуетъ положить его на остатокъ отрѣзка сукна такимъ-же образомъ, какъ и въ первый разъ, но въ обратную сторону, какъ показано на чертежѣ. Затѣмъ остающійся отрѣзокъ сукна, въ $2\frac{5}{16}$ верш., раздѣляется, по косоу направлению, на двѣ равныя части такъ, чтобы каждая часть имѣла ширину: съ одной стороны въ $1\frac{1}{2}$ верш., а съ другой $\frac{13}{16}$ верш., какъ показано на чертежѣ; послѣ сего лишніе концы, болѣе 13 верш., отрѣзаются. Выкроенныя двѣ означенныя части служатъ надставками концовъ башлыковъ. Такимъ образомъ изъ означеннаго отрѣзка сукна получается два полныхъ башлыка.

2. По второму способу выкраиваются 6 паръ колпаковъ, такимъ же образомъ, какъ изложено выше. Послѣ сего берется отрѣзокъ сукна, длиною 13 верш., шириною во всю ширину сукна, сложенный ровно по длинѣ пополамъ, и разрѣзывается по длинѣ на 6 равныхъ частей, каждая изъ коихъ разрѣзывается наискось еще на 2 равныя части, имѣющія ширину одного конца въ $1\frac{1}{2}$ верш., а другого въ $\frac{15}{16}$ —1 верш. Такимъ образомъ получается 24 пришивныхъ конца къ выкроеннымъ 12 колпакамъ башлыка.

При томъ и другомъ способахъ раскроя, расходъ моченаго сукна на одинъ башлыкъ равняется 6 вершкамъ $25—27\frac{1}{2}$ дробнымъ; прибавляя сюда $9\frac{5}{8}—9\frac{3}{4}$ дробныхъ на усадку сукна отъ мочки, по положенію, расходъ немоченаго сукна на одинъ башлыкъ будетъ въ 7 вершковъ $4\frac{5}{8}—7\frac{1}{4}$ дробныхъ, т. е. на $7\frac{3}{4}—10\frac{3}{8}$ дробныхъ менѣе противъ положенія.

Башлыки, выкроенные указанными способами, могутъ имѣть нѣкоторый изгибъ въ мѣстѣ сшива, для устраненія чего, при обшивкѣ по краямъ тесьмоу, ихъ надо выравнивать.

Табель мѣръ лекаль частей башлыка.

Л е к а л о 1-е.

Колпакъ башлыка съ начальною частью длиннаго конца.

Длина (а б) по заднему шву колпака.	10	верш.
„ (б в) по переднему шву	7 ^{1/2}	„
„ (а г) по прямому свободному краю	15	„
„ (в в) по косому свободному краю	5 ^{1/8}	„
Ширина длиннаго конца въ мѣстѣ сшива (б г)	1 ^{1/2}	„

Л е к а л о 2-е.

Пришивной конецъ башлыка.

Длина пришивногo конца (г д и ж л)	13	верш.
Ширина его	{ въ мѣстѣ сшива (г з и ж з)	1 ^{1/2} „
	{ на концѣ (е д)	1 ^{5/16} — 1

§ 100. Набрюшникъ *).

(Пр. 1912 г. № 246).

1184. Набрюшникъ этотъ изготовляется изъ недекатированнаго сѣраго шинельнаго или верблюжьяго башлычнаго сукна или иного подходящаго матеріала. Онъ имѣетъ форму: въ нижней своей части закругленную, а въ верхней части—трапецидальную. Въ разстояніи около 4^{1/2} верш. отъ боковыхъ угловъ набрюшника, по обѣимъ его сторонамъ въ нижней его части, а также посрединѣ верхняго прямого его края, дѣлаются выточки, глубиною каждая около 1^{1/2} верш., служащія для приданія набрюшнику выпуклой формы. Къ боковымъ угламъ набрюшника пришиваются завязки изъ башлычной тесьмы, а къ верхнимъ угламъ набрюшника пришивается изъ той-же тесьмы два отрѣзка, которые образуютъ, при связываніи ихъ концовъ соответственно росту людей, петлю, служащую для прикрѣпленія его на тѣлѣ посредствомъ надѣванія ея на шею. Набрюшникъ кругомъ обметывается нитками.

Длина набрюшника съ угла на уголъ	11 ^{1/2}	верш.
Ширина его посрединѣ .	7	„
Ширина нижней выпуклой его части	5	„
Длина верхней прямой части набрюшника.	4 ^{1/2}	„
Длина боковыхъ завязокъ по	9	„
Длина одного отрѣзка для верхней петли.	20	„
Длина другого отрѣзка для верхней петли.	8	„

На постройку этого набрюшника идетъ 2^{1/2} верш. недекатированнаго сукна указной 30-ти вершковой ширины и 2 аршина 14 верш. тесьмы.

*) Описаніе этого набрюшника установлено въ отмѣну описаній и рисунка, объявленныхъ при приказѣ по воен. вѣд. 1878 г. № 75 и при циркулярахъ Главнаго Штаба 1873 г. № 145 и 1903 г. № 225.

§ 101. Носки шерстяные.

(Положеніе Военнаго Совѣта 3-го Іюля 1908 г.).

Носки должны быть заготовлены согласно утвержденныхъ образцовъ изъ русскихъ доброкачественныхъ овецкихъ шерстей. Обработанные предметы должны быть тщательно промыты. Нормальная влажность 12—15%. Вязанье должно быть плотное и безъ пороковъ (дыръ, узловъ и т. п.). Длина носковъ отъ 12¹/₂—13 верш. Верхъ загнуть внутрь и подшить на ¹/₄ вершка. Вѣсъ пары не менѣе ¹/₂ фунта.

1178.

Примѣчаніе. При содержаніи влажности менѣе 15% вѣсъ можетъ быть допущенъ на соответствующій % меньше положеннаго.

§ 102. Постовой тулупъ.

(Пр. 1860 г. № 23, 1879 г. № 219).

Постовой тулупъ покрывается сѣрымъ армейскимъ сукномъ. Длина полъ сзади, безъ воротника, 1 арш. 15 верш., ширина спинки между рукавами 1 арш., ширина правой полы отъ рукава 10 верш. а лѣвой 9 верш. Для стягиванія тулупа дѣлаются на правой полѣ двѣ суконныя, двойныя строченныя петли, длиною по 1¹/₂ вершка, шириною 1¹/₄ вершка, одна у воротника, а другая ниже ея на 6 вершковъ; а на лѣвой полѣ противъ нихъ двѣ обтянутыя сукномъ пуговицы. Внизу вмѣсто мѣха—опушка, подложенная холстомъ, шириною 3¹/₂ вершка. Ширина тулупа въ подолѣ 4 аршина; воротникъ изъ двойного сукна, безъ мѣха, длиною 1 арш. 2¹/₂ вершка, вышиною 4 вершка. Рукава длиною 1 арш. 2 верш., шириною вверху 7 верш., внизу 5 верш. Тулупы могутъ быть изъ русскихъ, ордынскихъ и всякихъ другихъ овчинъ и разныхъ шерстей, но изъ овчинъ плотныхъ, хорошей мягкой выдѣлки, не пухлыхъ, не кислыхъ, не перегорѣлыхъ, съ крѣпкою, не вылѣзающею шерстью и безъ плѣшинъ. Надставки и вставки на овчинахъ въ тулупахъ допускаются во всѣхъ частяхъ, но чтобы были гладко и крѣпко сшиты.

1179.

§ 103. Постовая лѣтняя шинель.

(Пр. 1868 г. № 339, 1878 г. № 299).

Шинель эта строится изъ темно-зеленаго армейскаго сукна.

Длина шинели: а) по борту—отъ воротника до низа—1 арш. 12¹/₂ вершковъ, б) по срединѣ спинки—тоже отъ воротника до низа—1 арш. 14¹/₂ вершковъ, объемъ подъ мышками (измѣряя разстояніе между вторыми лапками, пришитыми по бортамъ шинели) съ расправленными складками спинки—2 арш. 2 вершка, ширина подола отъ

1180.

одного угла полы до другого 4 арш. 3 вершка, между спинкою и полами шинели, внизу у подола, вставляется съ каждой стороны по одному клину, длиною, по шву его у спинки, $11\frac{1}{2}$, а шириною внизу $4\frac{1}{2}$ вершка. Борты, съ тремя лапками на каждомъ, пришиты слѣдующимъ образомъ: верхняя лапка въ разстояніи $\frac{3}{4}$ вершка отъ края борта, при чемъ середина ея должна приходиться на пришивѣ воротника къ шинели, средняя лапка—на разстояніи 4 вершковъ отъ края борта и 6 верш. отъ воротника, нижняя лапка—на разстояніи $4\frac{1}{2}$ вершковъ отъ края борта и $1\frac{1}{2}$ верш. отъ воротника. Всѣ три лапки пришиваются нѣсколько наискось внизъ. Лапки длиною, безъ загиба на пришивѣ, 3¹ вершка, шириною съ передней стороны, срѣзанной угломъ, $1\frac{1}{2}$ вершка, съ задней— $\frac{1}{8}$ верш. Къ лапкамъ правой стороны пришиваются обтяжныя изъ того же темно-зеленаго сукна пуговицы, а на лапкахъ лѣвой стороны просѣкаются петли.

Рукава длиною отъ плечевого шва (по наружной сторонѣ) съ обшлагомъ 1 арш. $1\frac{1}{4}$ вершка, шириною у края обшлага внизу 5¹ верш., вверху у пришива $6\frac{3}{4}$ вершка. Длина обшлаговъ 4 вершка. Нарукавные обшлага пришивные. Въ рукавахъ, у пришива ихъ къ шинели, по нижнему шву, вырѣзается клинъ, длиною 4 вершка и шириною $2\frac{1}{2}$ вершка, въ который входятъ и пришиваются съ боками этого клина концы корпуса шинели.

Воротникъ откладной одного сукна съ шинелью, подшитый тѣмъ же сукномъ, съ прокладкою внутри изъ подкладочнаго холста. Вышина его 4, а длина по срединѣ $15\frac{3}{4}$ вершка.

Складокъ въ спинкѣ шинели 4, припITYхъ наглухо на $\frac{3}{8}$ верш. ниже воротника, а далѣе свободно распускающихся.

Спинка шинели и рукава подбиты подкладочнымъ холстомъ, такимъ образомъ, что нижній край подкладки образуетъ вогнутую линію, поднятую по срединѣ спинки, гдѣ длина подкладки $6\frac{1}{2}$ верш., и спускающуюся концами внизъ къ бортамъ, на разстояніи $15\frac{3}{4}$ верш. отъ воротника, измѣряя по краю борта.

Подъ бортами имѣется изъ того же сукна подбой, шириною у воротника $3\frac{1}{4}$ вершка. Подбой этотъ, постепенно суживаясь клиномъ, доходить до края борта на разстояніи 12—13 вершковъ отъ воротника. Отъ мѣста окончанія суконнаго подбоя до подола, края бортовъ подрублены съ загибомъ на $\frac{3}{8}$ вершка. Подолъ не подрубленъ и по срединѣ разрѣза не имѣетъ.

Кармановъ въ шинели не имѣется.

§ 104 Кеньги.

(Пр. 1874 г. № 262).

1181.

Кеньги (теплые на мѣху башмаки) шьются, на прямую колодку, изъ бѣлой юфтовой кожи, личныя (бахтармою внутрь).

Верхняя часть кенегъ состоитъ изъ переда и задника, сшиваемыхъ между собою по боковымъ сторонамъ; при чемъ въ мѣстахъ

сшива задникъ образуетъ выступающіе мыски, не подшиваемые къ переду. Подошва кенегъ подшивается къ переду и заднику дратвою, выворотнымъ швомъ. По всей внутренней поверхности своей кенги подбиваются густымъ мѣхомъ, безъ плѣшинъ. Задники кенегъ, въ задней своей части, прокладываются, для большей стойкости, лубкомъ, который закрывается тонкою кожей, къ коей, въ этомъ мѣстѣ, и подшивается мѣхъ.

Наружный край переда и задника кенегъ оторачивается нитяною, пестрою палаточною тесьмою; тесьма эта у мысковъ задника продолжается въ видѣ свободныхъ отрѣзковъ, въ $6\frac{1}{4}$ — $6\frac{3}{8}$ вершка длиною, съ каждой стороны, которые служатъ завязками при надѣваніи кенегъ.

Размѣры кенегъ: длина по подошвѣ $7\frac{5}{8}$ — $7\frac{6}{8}$ вершка, ширина подошвы $\frac{1}{2}$ вершка, набойки изъ подошвенной кожи длиною $1\frac{3}{4}$ — $1\frac{7}{8}$ вершка и шириною $2\frac{1}{8}$ вершка. Передъ длиною: сверху (по срединѣ) $4\frac{1}{2}$ верш., а по краямъ до середины носка $5\frac{5}{8}$ верш.; ширина переда въ пучкахъ 5 вершковъ, а въ подъемѣ 7 вершковъ; задникъ вышиною (вмѣстѣ съ набойкою) 2 вершка.

Передъ и задникъ долженъ быть такого качества, какое установлено для передовъ, а подошва и набойки—для подошвъ, заготовляемыхъ на довольствіе войскъ.

Кенги окрашиваются въ черный цвѣтъ, при отпускѣ ихъ въ употребленіе.

§ 104 а. Фуфайка суконная.

(Пр. по в. в. 1876 г. № 108).

Фуфайка изготовляется изъ предварительно моченаго или декатированнаго верблюжьяго баблычнаго сукна, по формѣ офицерской фуфайки изъ сѣрой байки, согласно описанію ея (объявленному при приказѣ 1875 г. № 147, стр. 44) съ тою лишь противъ оной разницею, что загибы бортовъ и рукавовъ (по низу и краямъ) должны быть въ $\frac{1}{4}$ — $\frac{5}{16}$ вершка.

1185.

Клинья въ рукавахъ (могущіе быть въ $\frac{1}{3}$ части фуфаекъ изъ всего заготовляемаго количества) дѣлаются шириною (у пришива въ проймѣ) $1\frac{1}{2}$ — $2\frac{5}{8}$ вершка; длиною $4\frac{1}{2}$ — $7\frac{1}{4}$ вершковъ.

Длина фуфайки по борту $12\frac{1}{2}$ — $13\frac{1}{4}$ верш., сзади, по срединѣ спинки $14\frac{1}{4}$ — $14\frac{1}{2}$ вершковъ.

Ширина—спереди отъ рукавовъ до края борта $5\frac{3}{4}$ —6 верш., сзади, въ спинкѣ, между швами рукавовъ $10\frac{3}{4}$ —11 верш. и по подолу 1 арш. 13 верш. Рукава длиною: сверху отъ шва плеча $12\frac{1}{2}$ —13 верш., внизу $11\frac{3}{4}$ —12 верш. шириною: вверху $5\frac{1}{4}$ — $5\frac{3}{8}$ верш., внизу $3\frac{1}{2}$ верш. Горловица длиною (за исключеніемъ ширины бортовъ) 11— $11\frac{1}{4}$ верш.

Количество матеріала потребнаго на фуфайку: моченаго сукна 1 арш. 8 верш., немоченаго 1 арш. $9\frac{6}{30}$ верш., вѣсъ фуфайки 1 фунтъ 94 зол., допускаемое колебаніе въ вѣсѣ въ большую или меньшую сторону 10 золотн., примѣрный срокъ служенія фуфайки 2 года.

§ 104 б. Фартухъ съ нагрудникомъ для нижнихъ чиновъ полевыхъ и осадныхъ инженерныхъ парковъ.

(Пр. по в. в. 1874 г. № 90).

Фартухъ строится изъ торбочнаго холста и имѣеть длину, измѣряя по срединѣ, 1 арш. $6\frac{1}{2}$ в., а измѣряя отъ краевъ наплечниковъ 1 арш. 8 верш.; фартухъ по длинѣ дѣлается цѣльнымъ, т. е. не имѣеть поперечныхъ швовъ. Нижняя часть фартуха (длиною $15\frac{1}{2}$ верш. отъ подола) имѣеть видъ трапеціи, нижняя сторона коей, параллельная верхней, имѣеть длину, равную ширинѣ фартуха въ подолѣ, 1 арш. $5\frac{1}{2}$ верш.—1 арш. $5\frac{3}{4}$ верш.; длина верхней стороны трапеціи или ширина фартуха, у начала верхней (нагрудной) его части, $13\frac{1}{4}$ — $13\frac{3}{8}$ верш., длина и направленіе боковыхъ, косыхъ сторонъ нижней части фартуха опредѣляется вышеозначенными размѣрами. У начала верхней (нагрудной) части, края фартуха срѣзываются съ боковъ почти подъ прямымъ угломъ, по направленію окружности круга, а затѣмъ боковыя стороны продолжаются по косой линіи до самаго верха, гдѣ ширина фартуха въ плечахъ равняется $7\frac{5}{8}$ — $7\frac{3}{4}$ вершковъ; по верхнему краю фартуха имѣется выемка или вырѣзка для шеи, высотой $1\frac{3}{4}$ — $1\frac{3}{8}$ верш., шириною $4\frac{5}{8}$ — $4\frac{3}{4}$ вершка, чрезъ что ширина каждаго наплечника будетъ въ $1\frac{1}{2}$ вершка. Вверху по краямъ выемки пришиты концы глухой петли, сдѣланной изъ полоски того-же вдвое сложеннаго холста, длиною $9\frac{1}{2}$ — $9\frac{5}{8}$ вершковъ и шириною въ отдѣлкѣ $\frac{1}{4}$ — $\frac{5}{8}$ вершка. Въ углахъ у конца нижней и начала верхней части фартуха пришиваются завязки изъ полосокъ вдвое сложеннаго торбочнаго холста, длиною каждая 11— $11\frac{1}{4}$ вершка и шириною въ отдѣлкѣ $\frac{1}{4}$ — $\frac{5}{16}$ вершка. Края фартуха должны быть подрублены съ загибомъ на $\frac{1}{8}$ вершка. Фартухъ дѣлается въ одно или два полотнища, смотря по ширинѣ холста, и съ двумя боковыми клиньями, длина и ширина коихъ обусловливается также шириною холста. Холста торбочнаго, рассчитывая на 8 вершковую указную ширину, полагается на 1 фартухъ 3 аршина.

ОТДѢЛЪ лит. А.

ГОТОВЫЯ ВЕЩИ.

VI ГРУППА.

БѢЛЫЕ НОСИЛЬНОЕ И ПОСТЕЛЬНЫЯ ПРИНАДЛЕЖНОСТИ.

а) БѢЛЫЕ носильное.

§ 105. Натѣльная рубаха гвардейская.

(Пр. 1909 г. № 406).

Натѣльная рубаха строится изъ хлопчатобумажной ткани ¹⁾ 16-ти вершковой ширины. 1251.

Передняя и задняя части (станъ рубахи), вырѣзанныя вмѣстѣ изъ одного куска, безъ швовъ въ плечахъ, сшиваются между собою по бокамъ запашивнымъ швомъ, который доходить вверху до рукавовъ. Станъ рубахи снизу подрубляется на $\frac{1}{8}$ вершка.

Въ верхней части стана, съ боковъ, для рукавовъ дѣлаются вырѣзы слѣдующихъ размѣровъ:

№№ мѣрокъ.	Длина вырѣза.	Высота вырѣза.
	в	р ш а х
		— $5\frac{1}{2}$
		$5\frac{1}{2}$ —6
4		$5\frac{3}{4}$ — $6\frac{1}{4}$

Рукава скошены къ краямъ и подрубляются на $\frac{1}{8}$ верш. Съ нижней стороны рукава допускается одна клинообразная вставка,

¹⁾ Согласно приказа по воен. вѣд. 1907 г. № 590 натѣльная рубаха можетъ быть заготовляема какъ изъ хлопчатобумажной, такъ и изъ улучшенныхъ льняныхъ тканей.

длиною по всему рукаву, а шириною въ основаніи не болѣе: для второго роста $2\frac{1}{2}$ верш., для 3-го роста 3 верш., для 4-го роста $3\frac{1}{4}$ верш. и для 5-го роста $3\frac{1}{2}$ вершка.

Всѣ соединительные швы рубахи по стану и рукавамъ должны быть съ запашивомъ, съ разстояніемъ между строчками въ $\frac{1}{8}$ верш. Шитье рубахи должно быть машинное, прочное.

Вверху, посреди стана рубахи, вырѣзается горловина, къ которой пришивается воротникъ, вышиною въ одинъ вершокъ, выкраиваемый изъ вдвое сложеннаго отрѣзка той же ткани, при чемъ край горловины, аккуратно обрѣзанный, долженъ быть пропущенъ внутрь воротника за строчку не менѣе $\frac{3}{16}$ верш., съ соотвѣтствующимъ подгибомъ внутрь подъ эту строчку нижнихъ краевъ воротника.

Пришитый воротникъ долженъ имѣть совершенно правильное положеніе по шеѣ, отнюдь не оттягиваясь назадъ. Верхній и боковые края воротника имѣютъ прострочку на разстояніи около $\frac{1}{16}$ верш. Лѣвый конецъ воротника заходитъ на правый и застегивается двумя выметанными петлями на двѣ полотняныя пуговицы малаго размѣра, пришитыя на правой сторонѣ воротника.

Верхній размѣръ рубахи имѣетъ длину $5\frac{1}{4}$ — $5\frac{1}{2}$ верш.; на обѣ стороны разрѣза нашивается по одной, вдвое сложенной, накладкѣ, шириною въ отдѣлкѣ 1 верш., причемъ лѣвая накладка застегивается выметанною, по срединѣ ея, петлею на полотняную пуговицу большаго размѣра, пришитую на правой накладкѣ.

Рубаха строится на 4 роста по слѣдующей таблицы, согласно утвержденнымъ образцамъ ¹⁾.

Мѣръ мѣрокъ.	Ростъ людей соотвѣтственно нумерамъ мѣрокъ.	Станъ рубахи.		Рукава рубахи.		Воротникъ.		Число арш. ткани 16 верш. ширина.	Шить на 100 штукъ.	
		Длина отъ середины плеча до низа.	Ширина между швами рукавовъ.	Длина отъ пришива до края рукава.	Ширина Внизу.	У пришива.	Длина.			Ширина.
1	2 аршина 6 вершковъ	} $18\frac{1}{2}$	12	$14\frac{1}{4}$	4	} Соотвѣтствуетъ размѣру нѣрѣва.	$10\frac{1}{2}$	1	3 арш. $12\frac{1}{2}$ в.	20
	2 $7\frac{1}{2}$									
2	2 $7\frac{5}{8}$	} $19\frac{1}{2}$	$12\frac{1}{4}$	$14\frac{3}{4}$	4	} Соотвѣтствуетъ размѣру нѣрѣва.	$10\frac{1}{2}$	1	3 арш. $13\frac{1}{2}$ в.	40
	2 9									
3	$9\frac{1}{8}$	} $20\frac{1}{2}$	$12\frac{1}{2}$		$4\frac{1}{2}$	} Соотвѣтствуетъ размѣру нѣрѣва.	$10\frac{1}{2}$	1	4 арш.	30
	2 $10\frac{1}{2}$									
4	2 $10\frac{5}{8}$	} 21	13	16	$1\frac{1}{2}$	} Соотвѣтствуетъ размѣру нѣрѣва.	$10\frac{3}{4}$	1	4 арш. 1 верш.	10
	2 12									

¹⁾ Расходъ матеріаловъ см. вѣдомость

Примѣчанія: 1) При измѣреніи допускаются колебанія въ $\frac{1}{4}$ вершка въ обѣ стороны.

2) Приведенныя въ описаніи натѣльной рубахи пифровыя данныя указываютъ размѣры этой рубахи — въ окончательной отдѣлкѣ.

§ 106. Натѣльная рубаха армейская.

(Пр. 1907 г. №№ 9 и 551).

Натѣльная рубаха строится изъ хлопчатобумажной ткани ¹⁾, 16-ти вершковой ширины. 1252.

Передняя и задняя части (станъ) рубахи, вырѣзанныя вмѣстѣ изъ одного куска безъ швовъ въ плечахъ, сшиваются между собою по бокамъ рубцомъ внутрь. Вверху сказанный шовъ не доходить до верхняго края рубахи на 5 вершковъ. Станъ снизу подрубляется на $\frac{1}{8}$ вершка. Въ верхнихъ углахъ стана, для вшиванія рукавовъ, дѣлаются вырѣзы высотой 5 вершковъ и шириною — $1\frac{1}{8}$ вершка. Рукава скошены къ краю и станъ рубахи снизу подрубляется на $\frac{1}{8}$ — $\frac{3}{16}$ вершка.

Всѣ соединительные швы рубахи по стану и рукавамъ должны быть съ запашивомъ. Шитье рубахи должно быть машинное, прочное. Въ верхней части рукава допускается одна клинообразная вставка, шириною въ основаніи $2\frac{1}{2}$ вершка, а длиною: для перваго роста — $10\frac{1}{2}$ вершк., для втораго роста — 11 вершк., для третьяго — $11\frac{1}{2}$ вершк. По срединѣ ширины стана рубахи вверху вырѣзывается горловина, къ которой пришивается воротникъ, вышиною 1 вершокъ, дѣлаемый изъ вдвое сложеннаго отрѣзка той же ткани, причемъ край горловины, аккуратно обрѣзанный, долженъ быть пропущенъ внутрь воротника за строчку не менѣе $\frac{3}{16}$ вершка съ соотвѣтственнымъ подгибомъ подъ эту строчку внутрь нижнихъ краевъ воротника. Пришитый воротникъ долженъ имѣть совершенно правильное положеніе по шеѣ, отнюдь не оттягиваясь назадъ. Верхній и боковые края воротника имѣютъ прострочку. Лѣвый конецъ воротника заходитъ на правый и застегивается двумя выметочными петлями на двѣ полотняныя пуговицы малаго размѣра, пришитыя на правой сторонѣ воротника. Въ станѣ рубахи, спереди, посрединѣ имѣется отъ горловины разрѣзъ длиною $5\frac{1}{2}$ вершковъ, къ обѣимъ сторонамъ котораго подшивается по одной, вдвое сложенной накладкѣ, шириною въ отдѣлкѣ — 1 вершокъ, причемъ лѣвая накладка застегивается выметочною посрединѣ петлею на полотняную пуговицу большаго размѣра, пришитую на правой накладкѣ.

Рубахи строятся на три мѣрки по слѣдующей табели ²⁾ мѣрь и согласно утвержденнымъ образцамъ ³⁾.

¹⁾ Согласно приказа по воен. вѣд. 1907 г. № 590 натѣльная рубаха эта можетъ быть заготавливаема какъ изъ хлопчатобумажной, такъ и изъ улучшенныхъ льняныхъ тканей.

²⁾ Табелъ эта взята изъ приказа по воен. вѣд. 1907 г. № 551.

³⁾ Расходъ матеріаловъ см. вѣд.

МѢРЪ	Ростъ людей, соответствующій нумерамъ мѣрочъ.	Станъ рубахи.			Рукава рубахи.			Воротничъ рубахи.	
		Длина отъ середины плеча у воротника до шва.	Ширина между швами рукавовъ.	Ширина рубахи внизу.	Длина отъ шва до края.	Ширина снизу (вдвое).	Ширина у пришива (вдвое).	Длина.	Ширина.
1	2 арш. 5 ⁷ / ₈ вершковъ и ниже	16 ¹ / ₂ ¹⁾	12	15 ¹ / ₂	13 ¹ / ₄	3 ¹ / ₂	5 ¹ / ₈	10	1
	2 арш. 6 перш.—2 арш. 7 ¹ / ₂ в.	17 ¹ / ₃	12	15 ¹ / ₂	13 ¹ / ₂	3 ¹ / ₂	5 ¹ / ₈	10 ¹ / ₂	1
3	2 арш. 7 ⁵ / ₈ вершковъ и выше	18 ¹ / ₂	12	15 ¹ / ₂	13 ³ / ₄	3 ¹ / ₂	5 ¹ / ₈	10 ¹ / ₂	1

Примѣчаніе: Приведенныя въ описаніи натѣльной рубахи цифровыя данныя указываютъ размѣры этой рубахи въ окончателъной отдѣлкѣ.

§ 107. Исподніе брюки гвардейскіе.

(Пр. 1909 г. № 406).

1253. *Исподніе брюки (подштанники)* изготовляются изъ хлопчатобумажной ткани 2) 16-вершковой ширины.

Они сшиваются изъ двухъ половинокъ. Каждая половинка или штанина имѣетъ по одному запашивному шву, съ внутренней стороны. На 2 верш. отъ низа штанинъ, по этому шву оставляются разрѣзы, края которыхъ подрубляются на ¹/₈ верш. Вверху шовъ закрѣпляется прочной брיתтой. Къ одному нижнему краю штанинъ, у разрѣза, прочно пришивается, съ внутренней стороны, бѣлая тесьма, длиною 1 арш., при чемъ тесьма пришивается въ срединѣ своей длины, образуя двѣ завязки.

Примѣчаніе. По своему качеству тесьма должна отвѣчать слѣдующимъ условіямъ: число нитей по основѣ льняныхъ 37—39, по утку хлопчатобумажныхъ 46—48, въ сложности 85; разрывъ по основѣ не менѣе 50 фунтовъ, ширина ¹/₂—⁵/₈ дюйма; тканье кипорное, вѣсъ 10 аршинъ не менѣе 4 золотниковъ.

Отъ шага внизъ, штанины постепенно суживаются; нижній конецъ ихъ подрубляется на ¹/₈ верш. Штанины сшиваются сзади запашивнымъ швомъ, начиная отъ шага до верхняго края, при чемъ въ шагу допускается вставка клинъевъ въ каждой штанинѣ размѣрами: не болѣе для 1-го и 2-го ростовъ въ основаніи (короткая сторона) 2 верш. и по длинѣ 4¹/₂ верш.; для 3-го и 4-го ростовъ—въ

¹⁾ По положенію Военнаго Совѣта 14-го апрѣля 1910 г., объявленному въ циркулярахъ Главнаго Интендантскаго Управленія 1910 г. №№ 16 и 31, длина рубахи перваго роста установлена въ 17¹/₂ верш.

²⁾ Согласно приказа по воен. вѣд. 1907 г. № 590 исподніе брюки (подштанники) могутъ быть заготовляемы какъ изъ хлопчатобумажной, такъ и изъ улучшеннхъ льняныхъ тканей.

основаніи не болѣе 4¹/₂ верш. и по длинѣ 6 верш., считая ихъ по соединительному шву.

Спереди штанины сшиваются на 1¹/₂ верш. отъ шага, а далѣе край правой штанины до кушака, выкроенный съ припускомъ въ ширину на ¹/₂ верш. загибается этимъ припускомъ внутрь, образуя подбойную планку; край лѣвой штанины имѣетъ припускъ на 1 верш. шириною и загибается также въ подбойную планку въ 1 верш. ширины. Продольные края планки прострачиваются одиночными строчками съ обѣихъ сторонъ. Лѣвая планка накладывается на правую и соединяется съ ней вверху двойнымъ строчечнымъ швомъ.

Къ верхнему краю штанинъ пришивается кушакъ, состоящій изъ двухъ половинокъ, при чемъ края штанинъ припускаются двумя строчками, на ¹/₈ верш. одна отъ другой, соответствующимъ подгибомъ подъ нижнюю строчку внутрь краевъ кушака. Лѣвая половина кушака заходитъ спереди на правую и застегивается двумя выметанными петлями на двѣ полотняныя пуговицы большого размѣра, пришитыя къ другой половинѣ кушака.

Сзади штанины, подъ кушакомъ, вставляется по клину длиною до 6 верш. и шириною до 3 верш. Края клиньевъ, пришитые къ половинкамъ кушаковъ, посаживаются.

Шовъ у клиньевъ запашивной. Сзади каждый конецъ половинки кушака имѣетъ выметанныя дырочки для шнурованія его.

Примѣчаніе. Шнуръ для кушака льняной или хлопчатобумажный, витой или плетеный, мягкій, крѣпостью разрыва не менѣе 35 фунт. Въсь 10 арш. его не менѣе 3 зол. На экземпляръ подштанниковъ шнура требуется одинъ аршинъ.

Шитье исподнихъ брюкъ должно быть машинное, прочное; соединительные швы въ штанинахъ должны быть съ запашивомъ.

Исподніе брюки строятся на 4 роста по слѣдующей таблицы, согласно утвержденнымъ образцамъ 1):

№ мѣрокъ.	Ростъ людей соответ- ственно нумерамъ мѣрокъ.	Размѣръ штанинъ.				Размѣръ кушака.			Число аршинъ ткани 16-ти вершковой ши- рины.	Шить на 100 штукъ.
		Длина.		Ширина.		Высота.				
		Отъ низа до кушака съ боковъ.	Отъ шага до низа.	Н и з а.	У шага.	Длина полови- ки кушака.	Спереди.	Сзади.		
В е р ш к и.										
1	2 арш. 6 верш.	22 ¹ / ₂	17	4 ¹ / ₂	8 ¹ / ₂	10 ¹ / ₂	2 ¹ / ₂	1 ¹ / ₄	2 арш. 2)	20
2	7 ¹ / ₂ верш.									
2	2 " 7 ³ / ₈	23 ¹ / ₂	18	4 ¹ / ₂	9	10 ³ / ₄	2 ¹ / ₂	1 ¹ / ₄	2 арш. 2)	40
	2 " 9									
3	2 " 9 ¹ / ₈	25	19	4 ¹ / ₂	9 ¹ / ₂	11	2 ¹ / ₂	1 ¹ / ₄	3 арш. 2)	30
	2 " 10 ¹ / ₂									
4	2 " 10 ³ / ₈	26	20	5	10	11 ¹ / ₂	2 ¹ / ₂	1 ¹ / ₄	4 арш. 4 в.	10
	2 " 12 "									

1) Расходъ матеріаловъ см. вѣдомость.

2) Согласно Ц. Г. Ш. 1910 г. № 137 отпускъ ткани 16—вершковой ширины для исподнихъ брюкъ установленъ: для роста № 1—2 арш. 14 верш., для роста № 2—3 арш. 6 верш. и для роста № 3—3 арш. 9 верш.

Примѣчаніе 1-е. Приведенныя въ описаніи исподнихъ брюкъ цифровыя данныя указываютъ размѣры этихъ предметовъ въ окончательной отдѣлкѣ.

2) При измѣреніи допускаются колебанія до $\frac{1}{4}$ верш. въ обѣ стороны.

§ 108. Исподніе брюки армейскіе.

(Пр. 1907 г. №№ 9 и 551).

1254. Исподніе брюки (подштанники) изготовляются изъ хлопчатобумажной ткани¹⁾. Они сшиваются изъ 2-хъ половинокъ. Каждая половинка или штанина имѣетъ по одному шву съ внутренней стороны. На 3 вершка отъ низа штанинъ по этому шву оставляются разрѣзы, подрубляя края ихъ съ запашивомъ и закрѣпляя вверху прочными бриттами.

Къ нижнему концу штанинъ у разрѣзовъ прочно пришивается съ внутренней стороны каждого разрѣза бѣлая тесьма длиною по $\frac{1}{2}$ арш., при чемъ выпускные концы ея длиною въ $6\frac{1}{2}$ —7 вершковъ образуютъ завязки подштанниковъ. По своему качеству тесьма должна отвѣчать слѣдующимъ условіямъ: число нитей—по основѣ льняныхъ—37—39, по утку хлопчатобумажныхъ 46—48, въ сложности—85, разрывъ по основѣ не менѣе 50 фунтовъ, ширина $\frac{1}{2}$ — $\frac{5}{8}$ дюйма; тканье кипорное; вѣсъ 10 аршинъ—4 золотника.

Отъ шага внизъ штанины постепенно суживаются, нижній конецъ ихъ подгибается подъ строчку по нижнему краю тесьмы. Штанины сшиваются сзади, начиная отъ шага до верхняго края, при чемъ въ шагу допускается вставка клинъевъ въ каждой штанинѣ, короткая сторона которыхъ (основаніе) можетъ имѣть длину до $2\frac{1}{2}$ вершковъ, а длина клинъевъ допускается до $4\frac{1}{4}$ вершковъ.

Спереди штанины сшиваются на $1\frac{1}{2}$ вершка отъ шага, а далѣе край правой штанины, до кушака, выкроенный съ припускомъ въ ширину на $\frac{1}{2}$ вершка, загибается этимъ припускомъ внутрь, образуя подбойную планку; край лѣвой штанины имѣетъ припускъ на 1 вершокъ шириною и загибается также въ подбойную планку въ 1 вершокъ ширины.

По внутреннимъ долевымъ краямъ планки пристрочиваются одиночными машинными строчками, а по нижнимъ поперечнымъ краямъ (изъ которыхъ конецъ лѣвой планки находитъ на конецъ правой планки)—двумя соединенными строчечными швами. Къ верхнему краю штанинъ пришивается двойной кушакъ, причемъ края штанинъ припускаются внутрь кушака не менѣе $\frac{1}{4}$ вершка и пристрочиваются двумя строчками на $\frac{1}{8}$ вершка одна отъ другой съ соответственнымъ

¹⁾ Согласно приказа по воен. вѣд. 1907 г. № 590 исподніе брюки (подштанники) могутъ быть заготовляемы какъ изъ хлопчатобумажной, такъ и изъ улучшенныхъ льняныхъ тканей.

подгибомъ подъ нижнюю строчку внутрь краевъ кушака. Лѣвая половина кушака заходитъ спереди на правую и застегивается двумя выметочными петлями на двѣ полотняныя пуговицы, пришитыя на другой половинѣ кушака. Сзади между каждой половинкой кушака и верхнимъ краемъ штанины вставляются по клину, длина котораго 6 вершковъ.

Края клиньевъ, пришитые къ половинкамъ кушаковъ, посаживаются.

На каждомъ заднемъ концѣ половинокъ кушака сдѣланы по двѣ выметочныя дырочки для зашнурованія его. Шнуръ льняной или хлопчатобумажный, витой или плетеный, мягкій, крѣпостью разрыва не менѣе 35 фунтовъ; вѣсъ 10 аршинъ его не менѣе 3 золотниковъ. На экземпляръ подштанниковъ шнура требуется 1 аршинъ.

Шитье исподнихъ брюкъ должно быть машинное, прочное; соединительные швы въ штанинахъ должны быть съ запашивомъ.

Исподніе брюки строятся на три мѣрки по слѣдующей таблицѣ мѣръ и согласно утвержденнымъ образцамъ: ¹⁾

№№ мѣрокъ.	Ростъ людей, соотвѣтствующій нумерамъ мѣрокъ.	Размѣръ штанинъ.				Размѣръ кушака.		
		Длина отъ низа до кушака.	Длина отъ паха до низа.	Ширина низа штанинъ за штанины (вдвое).	Ширина штанинъ у паха (вдвое).	Длина $\frac{1}{2}$ кушака.	Высота кушака спереди.	Высота кушака сзади.
		В е р ш к и.						
1	2 арш. $5\frac{7}{8}$ вершковъ и ниже	21	$15\frac{1}{2}$	$4\frac{1}{2}$	$7\frac{3}{4}$	9	$2\frac{1}{2}$	1
2	2 „ 6 вершковъ—2 арш. $7\frac{1}{2}$ верш.	22	$16\frac{1}{2}$	$4\frac{1}{2}$	$7\frac{3}{4}$	10	$2\frac{1}{2}$	1
3	2 $7\frac{5}{8}$ вершковъ и выше.	23	$17\frac{1}{2}$	$4\frac{1}{2}$	$7\frac{3}{4}$	$10\frac{1}{2}$	$2\frac{1}{2}$	1

Примѣчаніе: Приведенныя въ описаніи исподнихъ брюкъ цифровыя данныя указываютъ размѣры этихъ предметовъ въ окончательной отдѣлкѣ.

§ 109. Носовой платокъ изъ бѣлой рубашечной хлопчатобумажной ткани для нижнихъ чиновъ.

(Пр. 1907 г. № 590).

Носовой платокъ изготовляется изъ бѣлой рубашечной хлопчатобумажной ткани.

1255.

Хлопчатобумажная ткань, изъ которой изготовляется платокъ, должна быть сработана изъ доброкачественнаго и длинноволокнистаго

¹⁾ Расходъ матеріаловъ см. вѣд.

хлопка, ровной пряжи и ткачества, хорошей бѣлки, безъ ашпретировки и безъ расплюсченности нити ткани калландромъ.

Въ ткани допускаются незначительные перетыки, но безъ узловъ, оставляющихъ послѣ себя дыры. Ткань по наружному виду и по своимъ качествамъ должна быть не ниже утвержденного образца платка.

Размѣръ платка въ готовомъ видѣ, съ подогнутыми и подрубленными на $\frac{1}{16}$ вершка отрѣзными краями, — долженъ быть по длинѣ и по ширинѣ не менѣе 11 вершковъ.

Число нитей въ 1 квадратн. дюймѣ должно быть: по основѣ не менѣе 56, по утку не менѣе 56 и въ сложности 112.

Разрывъ отрѣзка ткани платка площадью разрыва въ 7 дюймовъ длиной и въ 3 дюйма шириной долженъ быть: по основѣ не менѣе 90 фунтовъ, по утку тоже не менѣе 90 фунтовъ и въ сложности 180 фунтовъ.

Вѣсъ готоваго носового платка не менѣе 8 золотниковъ.

Содержаніе влажности въ платкѣ не должно превышать 6% его вѣса.

Ткань должна быть тщательно промыта и не содержать хлора.

При приѣмѣ носовыхъ платковъ, изъ каждой тысячи штукъ ихъ, берется для испытанія одинъ платокъ, а изъ партіи съ меньшимъ количествомъ — по одному платку изъ каждой партіи.

На пробу представляется право вынимать и большее число платковъ, чѣмъ одинъ на 1000, если бы встрѣтилось сомнѣніе въ ихъ доброкачественности ¹⁾.

§ 110. Носовые платки изъ льняной бѣленой ткани для нижнихъ чиновъ войскъ.

(Пр. 1907 г. № 590).

1256

Носовой платокъ изготовляется изъ бѣленой льняной ткани.

Льняная ткань для носового платка должна быть заготовляема изъ доброкачественнаго льнянаго матеріала, ровной пряжи и ткачества, простого полотнянаго переплетенія, должна быть удовлетворительно отбѣлена, безъ излишней ашпретировки и калландрировки и не должна содержать ни костры, ни налета, т. е. должна быть такой доброты, чтобы вполне отвѣчала описанію, а по внѣшнимъ качествамъ была бы не ниже утвержденного образца.

Число нитей въ льняной ткани для носового платка должно быть какъ по основѣ, такъ и по утку не менѣе 48.

Разрывъ отрѣзка льняной ткани для носового платка площадью разрыва въ 3 дюйма шириной и въ 7 дюймовъ длиной долженъ быть не менѣе, какъ по основѣ, такъ и по утку 225 фунтовъ и въ сложности 500 фунтовъ.

Вѣсъ платка въ готовомъ видѣ долженъ быть не менѣе 10 золотниковъ.

¹⁾ Расходъ матеріаловъ см. вѣд.

Размѣры носового платка въ готовомъ видѣ съ подогнутыми и подрубленными на $\frac{1}{16}$ вершка отрѣзными краями должны быть по длинѣ и ширинѣ не менѣе 11 вершковъ.

Установленный настоящимъ описаніемъ вѣсъ носового платка изъ льняной ткани долженъ быть при ея нормальной влажности въ 8%, при чемъ платки, содержащіе не болѣе 12% влажности, допускаются къ приему, но съ соответствующею надбавкою въ вѣсѣ, при влажности же менѣе 8% вѣсъ носового платка можетъ быть допущенъ соответственно меньшій.

При приемѣ носовыхъ платковъ, кромѣ испытанія относительно вѣса, числа нитей и разрыва, они должны быть испытываемы: а) на уменьшеніе въ вѣсѣ при кипяченіи ихъ въ теченіи 30 минутъ въ мыльномъ 1% растворѣ, какъ это установлено для хлопчатобумажной бѣлковой ткани. При этомъ испытаніи уменьшеніе въ вѣсѣ платка не должно превышать 4%, въ противномъ случаѣ вся партія, изъ коей былъ взятъ испытуемый носовой платокъ, бракуется.

б) На присутствіе въ ткани носового платка хлора и его солей, могущихъ въ немъ остаться вслѣдствіе несовершенной промывки ткани послѣ отбѣлки и опредѣляемыхъ характернымъ запахомъ или химическими реактивами.

При приемѣ носовыхъ платковъ изъ каждой тысячи штукъ ихъ берется для испытанія одинъ платокъ, а изъ партіи съ меньшимъ количествомъ—по одному платку изъ каждой партіи.

На пробу предоставляется право вынимать и большее число платковъ, чѣмъ одинъ на 1000, если бы встрѣтилось сомнѣніе въ ихъ доброкачественности¹⁾.

§ 111. Носовой платокъ.

(Пр. 1907 г. №№ 9 и 551 и 1909 г. № 406).

Носовой платокъ изготовляется изъ хлопчатобумажной ткани 12-ти вершковой ширины съ подрубкою отрѣзныхъ краевъ его на $\frac{1}{8}$ вершка. Въ ткани желательно штучное обозначеніе платковъ ткачествомъ. 1257.

Размѣры платка въ готовомъ видѣ, съ подогнутыми и подрубленными краями: длина $11\frac{7}{8}$ —12 вершковъ, ширина по ширинѣ ткани. При ширинѣ ткани 24-хъ вершковой, всѣ отрѣзные края подрубляются, а ширина платковъ $11\frac{3}{4}$ —12 вершковъ¹⁾.

§ 112. Утиральникъ.

(Пр. 1907 г. №№ 9 и 551 и 1909 г. № 406).

Утиральникъ изготовляется изъ рубашечнаго холста 8-ми вершковой ширины. Поперечные края утиральника подрубляются на $\frac{1}{8}$ — $\frac{1}{4}$ вершка. Въ ткани желательно штучное обозначеніе утиральниковъ ткачествомъ. 1258.

¹⁾ Расходъ матеріаловъ см. вѣд.

Длина его 1 арш. $11\frac{1}{4}$ вершковъ — 1 арш. $11\frac{1}{2}$ вершковъ, ширина по ширинѣ ткани. При круговой кромкѣ подрубки не требуется. При изготовленіи изъ матеріала 16-ти вершковой ширины, подрубляется и продольный отрѣзной край, а ширина утиральника полагается $7\frac{3}{4}$ —8 вершковъ ¹⁾).

§ 113. Портянки.

(Пр. 1907 г. №№ 9 и 551 и 1909 г. № 406).

1259-1260. Портянки изготовляются изъ бѣльевой хлопчатобумажной ткани ²⁾ 8-ми вершковой или кратной этому ширины въ видѣ отрѣзковъ длиною въ 1 аршинъ. Въ ткани желательно штучное обозначеніе портянокъ ткачествомъ, предпочтительно кромочное.

§ 114. б) Постельныя принадлежности.

(Пр. 1907 г. № 9).

1301-1302
1305-1306. Тюфячная наволока, подушечная наволока—верхняя и нижняя, простыня, носовой платокъ, утиральникъ, портянки, натѣльная рубаха и исподніе брюки изготовляются изъ матеріаловъ, по своимъ качествамъ отвѣчающимъ описаніямъ, объявленнымъ при приказѣ по воен. вѣд. 1899 года № 75.

І. *Тюфячная наволока* изготовляется изъ одного цѣльнаго отрѣзка подкладочнаго холста 20-ти вершковой ширины, сшивая его по бокамъ двойнымъ швомъ съ запашивомъ. Верхніе края наволоки подрубляются на $\frac{1}{4}$ вершка. При ширинѣ ткани въ 16 вершковъ для постройки наволоки выкраиваются два отрѣзка, изъ которыхъ одинъ длиною 5 аршинъ $13\frac{1}{2}$ вершковъ, а другой—2 аршина 15 вершковъ и шириною: первый изъ нихъ—по ширинѣ ткани, а второй—половинной (8 вершковъ) ширины. Отрѣзки эти перегибаются пополамъ: первый—по длинѣ, а второй—по ширинѣ и сшиваются между собою 3 продольными и однимъ поперечнымъ швомъ съ запашивомъ (по дну въ короткомъ отрѣзкѣ). Наволока можетъ быть изготовляема и цѣлотканная, безъ швовъ, но въ соединительныхъ стыкахъ прочность на разрывъ не должна быть менѣе, чѣмъ въ ткани.

Размѣры наволоки: длина 2 аршина 14— $14\frac{1}{2}$ вершковъ, ширина 1 аршинъ $3\frac{1}{4}$ — $3\frac{3}{4}$ вершка.

По положеніямъ Военнаго Совѣта 10 Іюня 1910 г. и 9 Іюня 1911 г., объявленнымъ въ Циркулярахъ Главнаго Интендантскаго Управленія 1910 г. № 27 и 1911 г. № 20, допущено изготовленіе тюфячныхъ наволокъ для нижнихъ чиновъ не только изъ одного цѣльнаго

¹⁾ Расходъ матеріаловъ см. вѣд.

²⁾ Согл. прик. по воен. вѣд. 1907 г. № 590 портянки эти могутъ быть заготовляемы какъ изъ хлопчатобумажной, такъ и изъ улучшенныхъ льняныхъ тканей.

отрѣзка, но также и изъ двухъ равныхъ по длинѣ отрѣзковъ. Тюфячныя наволоки, построенныя какъ изъ одного, такъ и изъ двухъ отрѣзковъ холста, могутъ имѣть одну вставку, но съ тѣмъ, чтобы она, считая по длинѣ наволоки, была бы не болѣе 8-ми вершковъ. Швы по обрѣзнымъ краямъ наволоки должны дѣлаться двойными съ запашивомъ. Въ готовомъ видѣ наволоки, построенныя изъ двухъ отрѣзковъ холста или имѣющія вставки, могутъ имѣть длину на $\frac{1}{2}$ вершка короче установленной.

II. *Верхняя подушечная наволока* изготовляется изъ хлопчатобумажной ткани или рубашечнаго холста 16-ти вершковой ширины изъ одного цѣльнаго полотна, сшивая ее по нижнему и одному боковому швамъ, по отрѣзнымъ краямъ двойнымъ швомъ съ запашивомъ, а по кромкѣ строчкою на $\frac{1}{8}$ вершка отъ края, съ внутренней стороны. Верхніе края наволоки подрубляются на $\frac{1}{8}$ вершка. Наволока можетъ быть изготовляема и цѣлнотканная, безъ швовъ, но въ соединительныхъ стыкахъ прочность на разрывъ не должна быть менѣе, чѣмъ въ ткани.

Въ каждой наволоцѣ полагается три пары тесемочныхъ завязокъ изъ льняной тесьмы, по описанію ¹⁾, приложенному къ книгѣ XVI Св. Воен. Пост., изд. 2, приложение LXII, № 51 по порядку.

Длина наволоки $15\frac{1}{2}$ —16 вершковъ, ширина $11\frac{1}{2}$ —12 вершковъ, длина завязокъ 4 вершка.

III. *Нижняя подушечная наволока* изготовляется изъ подкладочнаго фабричнаго холста, такимъ же способомъ, какъ и наволока верхняя. Размѣры ея и расходъ матеріаловъ одинаковы съ верхнею подушечною наволокой. Завязокъ къ нижней наволоцѣ не полагается. Наволока можетъ быть изготовляема и цѣлнотканная, безъ швовъ, но въ соединительныхъ стыкахъ прочность на разрывъ не должна быть менѣе, чѣмъ въ ткани.

IV. *Простыня* изготовляется изъ хлопчатобумажной ткани, рубашечнаго или межеумочнаго холста 32-хъ вершковой ширины. Поперечные края подрубляются на $\frac{1}{8}$ вершка, длина въ готовомъ видѣ 3 арш.—3 арш. $\frac{1}{2}$ вершка, ширина—по ширинѣ ткани. При ширинѣ ткани 16-ти вершковой, простыня дѣлается изъ двухъ полотенъ, сшиваемыхъ по длинѣ съ запашивомъ.

§ 115. Верхняя подушечная цѣлнотканная наволока изъ бѣленой хлопчатобумажной ткани.

(Пр. 1907 г. № 590).

Хлопчатобумажная бѣленая ткань для верхнихъ подушечныхъ цѣлнотканныхъ наволокъ должна изготовляться изъ доброкачественнаго хлопчатобумажнаго волокна ²⁾, должна быть простого полотня-

1303-1304.

¹⁾ См. § 283.

²⁾ Приказомъ по воен. вѣд. 1907 г. № 590 установлено, что верхнія подушечныя наволоки для нижнихъ чиновъ могутъ быть изготовляемы какъ изъ хлопчатобумажныхъ, такъ и изъ улучшенныхъ льняныхъ тканей.

наго переплетенія, ровной пряжи и ткачества, удовлетворительно отбѣлена и отдѣлана, безъ излишней аппретировки и калландрировки; по вѣшнымъ же качествамъ, наружному виду, отдѣлкѣ и отбѣлкѣ эта ткань должна соответствовать образцу.

Размѣры цѣльнотканной наволоки между стыками должны быть слѣдующіе: длина наволоки не менѣе $15\frac{1}{2}$ —16 верш., ширина не менѣе $11\frac{1}{2}$ —12 верш. Вѣсъ цѣльнотканной наволоки не менѣе $27\frac{1}{2}$ золотн.—съ тремя парами завязокъ; вѣсъ же завязокъ долженъ быть не менѣе $\frac{1}{2}$ золотн.

Означенная ткань для наволокъ должна имѣть: нитей въ квадратномъ дюймѣ не менѣе 56 по основѣ, 54 по утку и 100 въ общей сложности и разрывъ площади отрѣзка въ 3 дюйма ширины и 7 дюймовъ длины не менѣе по основѣ 110 фунтовъ, по утку не менѣе 130 фунтовъ и въ общей сложности 250 фунтовъ; крѣпость же стыковъ должна быть: основнаго не менѣе 90 и уточнаго 110 фунтовъ.

Дыры, прорѣзы, пробойны, узлы, оставляющіе дыры по удаленіи и другіе пороки, а равно и перетыки въ цѣльнотканнхъ наволокахъ не допускаются; небольшіе перетыки, если они не шире $\frac{1}{4}$ вершка, допускаются, если они приходятся не болѣе одного въ одной наволокъ.

При приѣмѣ цѣльнотканнхъ наволокъ, кромѣ изслѣдованія ткани, изъ которой онѣ изготовлены, относительно вѣса, числа нитей и разрыва, ткань эта должна быть изслѣдуема на уменьшеніе въ ней вѣса при кипяченіи ея въ теченіе 30 минутъ въ мыльномъ 1% растворѣ. Для сего изъ каждыхъ 500 наволокъ вынимается одна, представляющаяся по наружному виду наиболѣе тяжеловѣсной и сомнительной.

Если при этомъ испытаніи уменьшеніе вѣса хлопчатобумажной ткани отъ кипяченія ея въ мыльномъ растворѣ будетъ менѣе 3%, то испытываемая партія наволокъ признается отвѣчающей требованіямъ, въ противномъ же случаѣ бракуется.

Установленный настоящимъ описаніемъ вѣсъ наволоки долженъ быть при ея нормальной влажности въ 6%, при чемъ ткань, содержащая не болѣе 12% влажности, допускается къ приѣму, но съ соответственной надбавкою въ вѣсѣ; при влажности ткани менѣе 6%, вѣсъ ея можетъ быть допущенъ соответственно меньшій.

Присутствіе въ хлопчатобумажной ткани для наволокъ хлора и его солей, обнаруживаемыхъ запахомъ или химическими реактивами, не допускается.

Наволока должна имѣть три пары завязокъ длиною каждая вмѣстѣ съ пришивомъ 4 вершка. Завязочная тесьма по своимъ качествамъ и наружному виду должна отвѣчать образцу.

В Ъ Д О М О С Т Ъ

размѣровъ и количества матеріаловъ на изготовленіе бѣлья для нижнихъ чиновъ.

(Пр. 1907 г. № 9).

Наименованіе предметовъ и матеріаловъ для ихъ изготовленія.	Размѣры предметовъ.				Количество матеріаловъ.		Примѣчаніе.
	Длина.		Ширина.		Арш.	Вершковъ.	
	Арш.	Вершковъ.	Арш.	Вершковъ.			
Тюфячная наволона	2	14 — 14 ¹ / ₂	1	3 ¹ / ₄ — 3 ³ / ₄	—	—	
Подкладочнаго холста	—	—	—	—	5	13 ¹ / ₂	20—верш. шир.
или .	—	—	—	—	7	5	16— „
Верхняя подушечная наволона.	—	15 ¹ / ₂ —16	—	11 ¹ / ₂ —12	—	—	
Хлопчатобумажной ткани или рубашечнаго холста	—	—	—	—	1	8	6— „ „
Завязочной льняной тесьмы (на 3 пары завязокъ).	—	—	—	3 ³ / ₁₆ —4 ¹ / ₁₆	1	8	
Нижняя подушечная наволона.	—	15 ¹ / ₂ —16	—	11 ¹ / ₂ —12	—	—	
Подкладочнаго холста .	—	—	—	—	1	8	16—
Простыня	3	0 — 1 ¹ / ₂	—	31 ³ / ₄ —32	—	—	
Хлопчатобумажной ткани или рубашечнаго или межумочнаго холста .	—	—	—	—	3	3 ³ / ₄	32— „
или	—	—	—	—	6	1 ¹ / ₂	16—
Носовой платокъ.	—	11 ⁷ / ₈ —12	—	11 ³ / ₄ —12	—	—	
Хлопчатобумажной ткани	—	—	—	—	—	12 ¹ / ₄	12— „
или .	—	—	—	—	—	6	24— „
Утиральникъ	1	11 ¹ / ₄ —11 ¹ / ₂	—	7 ³ / ₄ —8	—	—	
Рубашечнаго холста .	—	—	—	—	1	12	8— „
или .	—	—	—	—	—	14	16— „ „

Наименованіе предметовъ и материаловъ для ихъ изготовленія.	Размѣры предметовъ.				Количество материаловъ.		Примѣчаніе.
	Длина.		Ширина.		Арш.	Вершковъ.	
	Арш.	Вершковъ.	Арш.	Вершковъ.			
Портянна.							
Хлопчатобумажной ткани на 1 пару.	1	—	—	7 ⁷ / ₈ —8	—	—	8—верш. шир.
или	—	—	—	—	1	—	16— „
или	—	—	—	—	2 ² / ₃	—	24— „
Натѣльная рубаша ¹⁾.							
Хлопчатобумажной ткани							
на 1-й ростъ.	—	—	—	—	3	²⁾ 5	16— „ „
на 2-й ростъ .	—	—	—	—	3	7	16— „ „
на 3-й ростъ .	—	—	—	—	3	9	16— „ „
Исподніе брюки ¹⁾.							
Хлопчатобумажной тканя:							
на 1-й ростъ	—	—	—	—	2	12	16— „
на 2-й ростъ	—	—	—	—	2	14	16— „
на 3-й ростъ .	—	—	—	—	3	—	16— „ „
Завязочной тесьмы (на 2 пары завязокъ)	—	—	—	дюйма 1 ¹ / ₂ —5 ⁵ / ₈	2	—	
Шнура льняного или хлопчатобумажнаго .	—	—	—	—	1	—	

Нитки для шитья белья.

1) Для шитья вещей, изготовляемыхъ изъ хлопчатобумажной ткани и рубашечнаго холста, употребляются бумажныя нитки № 30, выдерживающія разрывъ не менѣе 3¹/₄ фунтовъ.

2) Для шитья вещей, изготовляемыхъ изъ подкладочнаго и межеумочнаго холстовъ, употребляются нитки льняныя, двойныя, выдерживающія разрывъ не менѣе 5 фунтовъ.

¹⁾ Отпускъ этотъ показанъ для армій.

²⁾ По положенію Военнаго Совѣта 14 апрѣля 1910 г., объявленному въ Циркулярѣ Главнаго Интендантскаго Управленія 1910 г. №21 увеличенъ отпускъ рубашечной хлопчатобумажной ткани 16-ти вершковой ширины на каждую рубашу 1-го роста до 3 арш. 6³/₄ вершковъ.

~~§ 116. Шерстяное одѣяло для нижнихъ чиновъ.~~

~~(Пр. 1912 г. № 601).~~

Шерстяное одѣяло изготовляется изъ натуральной овечьей шерсти, съ допускомъ примѣси доброкачественной, не короткой, искусственной шерсти. Допускается также примѣсь мягкой верблюжьей шерсти. Кюнопъ и коровья шерсть въ одѣялахъ отнюдь не допускаются.

Шерстяное одѣяло должно быть натурального сѣраго цвѣта или подкрашенное въ прочный коричневый цвѣтъ, безъ каймы или же съ концевыми каймами, каждая въ двѣ или болѣе полосы произвольнаго цвѣта, но прочно окрашенные.

Одѣяло должно быть кипорнаго, двухсторонняго, четырехремизнаго переплетенія, ровнаго ткачества, съ числомъ нитей основы не менѣе 1600, пушистое, съ отбитымъ и подстриженнымъ, съ обѣихъ сторонъ, ворсомъ, мягкое, чисто промытое, не сальное (т. е. содержащее жировъ не болѣе 4,5%), безъ запаха и вообще отвѣчающее образцу, какъ по внѣшнему виду (за исключеніемъ цвѣта), такъ и по качеству матеріала и отдѣлкѣ.

Одѣяла изготовляются одного роста по слѣдующимъ даннымъ:

Вѣсъ одѣяль	Размѣры одѣяль.		Число нитей въ 1 кв. дюймѣ не менѣе.		Разрывъ полоски 3" × 7" на машинѣ Шоппера въ футахъ. Не менѣе.	
	Длина	Ширина.	Основа.	Утокъ.	Основа.	Утокъ.
5 фун.	2 арш. 14 верш.	1 арш. 14 верш.	27	20	135	100

Отступленія въ длинѣ и ширинѣ одѣяль могутъ быть: въ большую сторону въ длину 2 вершка и въ ширину 1 вершокъ и въ меньшую сторону только по ширинѣ $\frac{1}{2}$ вершка. При данной указанной площади отступленіе въ вѣсѣ можетъ быть въ большую сторону 36 золотниковъ и въ меньшую сторону 24 золотника. Для разрыва берется полоса ткани длиною, между зажимами машины, 7 дюймовъ и шириною въ 3 дюйма, причемъ цифры разрыва приведены для машины Шоппера.

Пороки въ ткани одѣяль, какъ то: пятна, шивки, штопки, дырочки, мѣста и полосы сильно просвѣтистыя не допускаются.

Поперечные края одѣяль должны быть обметаны черезъ край толстыми прочными нитками, для устраненія обсыпанія краевъ, швомъ не менѣе 3 стежковъ въ 1 дюймѣ, и въ разстояніи отъ края одѣяла на $\frac{3}{8}$ — $\frac{1}{2}$ дюйма.

При каждомъ одѣялѣ, предъявленномъ къ сдачѣ, долженъ быть картонный ярлыкъ съ обозначеніемъ фирмы, прикрѣпленный нитками съ пломбою фирмы.

Техническія испытанія и условія приема шерстяныхъ одѣяль изложены въ инструкціи, объявляемой при условіяхъ на поставку шерстяныхъ одѣяль.

ОТДѢЛЪ ЛИТ. А.

ГОТОВЫЯ ВЕЩИ.

VII ГРУППА.

ОБУВЬ—САПОГИ.

§ 117. Сапоги для гвардейскихъ и армейскихъ пѣхотныхъ войскъ образца 1908 года.

(Ц. Г. Ш. 1906 г. № 421 и 1909 г. № 103).

1351.

1. Сапоги изготовляются личные двухъ видовъ: гвардейскіе и армейскіе. Они шьются одинаковымъ способомъ на косую колодку на 30 мѣрокъ, означенныхъ ниже въ таблицѣ мѣръ. Гвардейскіе отличаются отъ армейскихъ только размѣрами голенищъ, какъ указано ниже. Шитье сапогъ должно быть „машинное“ но при изготовленіи ихъ не въ обмундировальныхъ мастерскихъ, а при посредствѣ земствъ, съ привлеченіемъ къ этой работѣ кустарей, допускается ручное шитье.

2. Передъ постройкой переда должны быть надлежащимъ образомъ вытянуты. Для производства этой операціи товаръ въ случаѣ надобности въ мѣрѣ дѣйствительной потребности простругивается, отнюдь не допуская перестружки и утоненія краевъ, подшиваемыхъ къ стелькѣ. Затѣмъ товаръ смачивается водою и засаливается, т. е. обильно смазывается смѣсью говяжьего сала съ ворванью, въ равныхъ частяхъ. Смѣсь должна быть чистою, свѣтлою, прозрачною и безъ осадка.

Форма переда должна быть вытянута правильно, съ надлежащимъ закругленіемъ въ сгибѣ, соответственнo формѣ ноги въ этомъ мѣстѣ, безъ рѣзкихъ перегибовъ. Посадка переда должна производиться въ надлежащей полнотѣ до совершенной разгладки складокъ и морщинъ, но безъ излишняго растяженія кожи и съ сохраненіемъ надлежащей плотности. Подкраиваніе передовъ производится послѣ просушки.

3. Передъ пришивается къ голенищу предварительнo подкроенный машиннымъ или ручнымъ швомъ (мыскомъ). Для сшива передъ накладывается на голенище на $\frac{1}{4}$ верш. Сшивка переда съ голенищемъ производится двойною строчкою, въ разстояніи одна отъ другой около $\frac{1}{8}$ верш., затѣмъ пришитый къ переду край голенища

отъ нижней строчки срѣзается на нѣтъ и тщательно заглаживается для избѣжанія его загиба при сниманіи сапога.

4. Голенища имѣютъ длину въ готовомъ сапогѣ—въ гвардіи 11 верш., а въ арміи—10 верш., считая отъ подошвы. Ширина голенища указана въ табели.

Голенище сшивается сзади строчкою съ прокладкою прошвы съ прочнымъ закрѣпленіемъ вверху. Сшивку голенища слѣдуетъ производить аккуратно, съ тщательною зачисткою краевъ, обращенныхъ внутрь.

Голенище вверху срѣзается прямо, послѣ чего верхній край ¹⁾ его загибается внутрь на $\frac{3}{16} - \frac{1}{4}$ верш. Подшивка плотно прикладывается къ загибу голенища и прострачивается двойнымъ швомъ; излишняя кожа подрѣзывается кругомъ. Верхняя (первая) строчка должна идти у самого края голенища. Сверхъ того слѣдуетъ подрѣзывать излишнюю кожу въ загибѣ у верхняго края по долевному шву голенища, чтобы толщина кожи въ этомъ мѣстѣ была не болѣе, чѣмъ въ остальномъ загибѣ. Загибъ и пришивъ должны дѣлаться вполне ровно и гладко, съ нѣкоторымъ утоненіемъ сшиваемого края, если это требуется по толщинѣ кожи.

5. Верхняя часть голенища снабжена подшивкой, имѣющей длину какъ въ гвардіи, такъ и въ арміи 5 верш. На подшивку идетъ тонкая, неплотная кожа (юфтовая или конина), смазанная клеестеромъ у пришива. Для предохраненія сапогъ отъ порчи жучками, въ мучной клейстеръ прибавляется: а) буры, полагая 5 зол. ея на 1 фун. муки и б) 0,1% мѣднаго купороса. Подшивка пришивается къ верхнему краю голенища машиннымъ швомъ, какъ указано въ п. 4. Нижняя часть подшивки пришивается однимъ швомъ.

6. Задникъ дѣлается двойной: изъ двухъ пластовъ плотной кожи. Средній пластъ, прилегающій къ голенищу, выкраивается изъ плотнаго стойкаго хорошаго мяздреннаго мостовья. Внутренній пластъ дѣлается изъ тонкаго мостовья. Оба эти пласта выкраиваются машиннымъ способомъ рѣзакми, отвѣчающими по наружной формѣ и размерамъ установленнымъ чертежамъ.

Средній пластъ нѣсколько ниже внутренняго, съ утоненіемъ по краямъ, смазывается клеестеромъ съ обѣихъ сторонъ и прикрывается внутреннимъ пластомъ, который приметывается черезъ край и пришивается въ строчку къ голенищу и къ переду. Закаблучье сапога имѣетъ двѣ строчки, параллельныя заднему шву голенища, проходящія черезъ заднее голенище и оба пласта задника. Прострочки эти идутъ въ равныхъ разстояніяхъ отъ шва голенища и въ разстояніи $\frac{3}{8}$ верш. одна отъ другой. Въ готовомъ сапогѣ задникъ долженъ имѣть правильную посадку, т. е. имѣть прямое или нѣсколько отклоненное назадъ положеніе соотвѣтственно отклону задника въ колдкѣ, и отнюдь не имѣть наклона къ носку сапога или бокового

¹⁾ Согласно прик. по воен. вѣд. 1906 г. № 412 для нижнихъ чиновъ 4-го Стрѣлковаго Императорской Фамиліи полка по верхнему краю голенища полагается небольшой малиновый кантъ.

наклона. Задникъ долженъ быть вышиною: сзади (считая отъ подошвы до шва задника) $1\frac{1}{4}$ — $1\frac{1}{2}$ верш., а спереди 1 — $1\frac{1}{8}$ верш.

7. Стельки выкраиваются соотвѣтственно установленнымъ таблицю №№ мѣркамъ изъ хорошаго мостовья, которое должно быть плотное, умѣренно вальцованное или выколоченное и не пухлое, въ противномъ случаѣ пришивъ подошвы къ сапогу будетъ непроченъ. Всѣ стельки (установленной выкройки) при 13% влажности долженъ быть не менѣе для сапогъ: №№ 1 до 5—10 зол., а для №№ 6—10 не менѣе 11 зол. Стелька кладется лицомъ внутрь сапога и пригоняется ровно по колодкѣ. По затяжкѣ перада и подшивкѣ его дратвою стелька смазывается съ бахтармы смолянымъ варомъ. Для заполнения пустаго мѣста, между краями перада и задника кладутся 1—2 отрѣзка кожанаго лоскута или бересты, которые должны заполнить пустоту ровно и аккуратно; сверхъ того, подъ взѣмомъ (въ еленкѣ) кладутся еще нѣсколько обрѣзковъ для образования въ этомъ мѣстѣ выпуклости посрединѣ.

Допускается при механическомъ производствѣ сапогъ затяжка передовъ на колодки машиннымъ способомъ помощью мелкихъ металлическихъ шпилекъ, но при условіи, чтобы эти шпильки заколачивались на металлическія колодки или деревянные, но съ металлической накладкой, чтобы концы шпилекъ сплющивались и образовывали бы на стелькѣ шляпки, не могущія натирать ногу.

8. Сапоги имѣютъ двойную подошву, т. е. одну длинную подошву и подметку. Подошва и подметка дѣлаются изъ подошвеннаго товара установленнаго качества и должны выкраиваться машиннымъ способомъ рѣзаками, отвѣчающими по своей формѣ и размѣрамъ установленнымъ образцамъ. Подошва у большихъ номеровъ (№№ 6—10)¹⁾ можетъ быть составная по длинѣ (подъ каблукомъ). Надставки, допускаемая по длинѣ подошвы (подъ каблукомъ), должны имѣть нѣкоторый напускъ, для чего края косо срѣзаются и находятъ одинъ на другой на $\frac{1}{4}$ — $\frac{3}{8}$ верш. Надставки должны быть не длиннѣе $\frac{3}{4}$ верш. въ №№ 6, 7 и 8, а въ №№ 9 и 10 не длиннѣе 1 верш., причемъ край подошвы долженъ накрывать край надставки, а не обратно. Прикрѣпленіе подошвы къ сапогу производится двойнымъ способомъ — шпильковкой и пришивкой. Шпильковка должна быть машинная. Ручная шпильковка допускается при ручномъ шитьѣ сапогъ. Она должна быть вполнѣ правильная и ровная, съ равнымъ между шпильками разстояніемъ.

Подошва сначала прибивается къ переду и стелькѣ однимъ рядомъ деревянныхъ шпилекъ, имѣющихъ длину отъ $\frac{1}{2}$ до $\frac{9}{16}$ дюйма, въ разстояніи $\frac{5}{16}$ верш. отъ края подошвы, за исключеніемъ въ еленкахъ, гдѣ идутъ два ряда шпилекъ, причемъ наружный рядъ отстоитъ отъ края на $\frac{1}{16}$ верш. Разстояніе между рядами $\frac{1}{8}$ верш. Послѣ этого концы шпилекъ внутри сапога счищаются, затѣмъ подошва окончательно прикрѣпляется дратвой, пропитанной смолянымъ

¹⁾ Согласно Ц. Г. И. У 1910 г. № 5 составная подошва допускается и въ сапогахъ для ростовъ №№ 4 и 5.

варомъ, вокругъ всей подошвы, пришивкой строчечнымъ швомъ въ разстояніи отъ $\frac{1}{16}$ до $\frac{1}{8}$ верш. отъ края. Для этой цѣли въ подошвѣ дѣлается аккуратно и осторожно небольшой надрѣзь (желобочекъ), чтобы дратва была защищена отъ тренія о твердые предметы при носкѣ сапога; означенный надрѣзь (желобочекъ) долженъ имѣть лишь такую ширину и длину, которыя необходимы для помѣщенія въ немъ шва. Послѣ шитья надрѣзь заглаживается такъ, чтобы дратвы не было вовсе видно.

Подметка должна быть сръзана со стороны противоположной носку косо, какъ указано на чертежѣ, и имѣть размѣры согласно табели. Она прикрѣпляется къ подошвѣ двумя рядами шпилекъ, идущими вокругъ всей подметки и имѣющими длину $1\frac{1}{16}$ — $\frac{3}{4}$ дюйма, чтобы онѣ могли пройти сквозь обѣ подошвы. Ряды шпилекъ спереди и съ боковъ подметки должны идти въ разстояніи отъ края подошвы: первый (наружный рядъ) на $\frac{3}{16}$ верш. и второй (внутренній) рядъ на $\frac{7}{16}$ верш. такъ, чтобы подошвенный рядъ шпилекъ приходился между ними посрединѣ. Подбивка подметки у сръза, къ сторонѣ възема, дѣлается двумя рядами длинныхъ шпилекъ, расположенными одинъ рядъ отъ другого на $\frac{3}{16}$ верш., причемъ наружный рядъ отстоять отъ края на $\frac{1}{8}$ верш. Если онѣ будутъ ближе къ краю, то при перегибѣ подошвы, онѣ могутъ разрѣзать подметку. У възема подметка пришивается съ обѣихъ сторонъ не менѣе 3 стежками дратвы, пропитанной смолянымъ варомъ. Стежки эти помѣщаются въ надрѣзахъ (желобкахъ), дѣлаемыхъ въ подметкѣ между шпильками. Шпильки каждаго ряда, какъ подметки, такъ и подошвы, должны быть одна отъ другой на $\frac{3}{32}$ — $\frac{1}{8}$ верш. (въ каблукахъ $\frac{1}{16}$ верш.), считая разстоянія между центрами дырочекъ.

При машинной шпильковкѣ, концы шпилекъ, торчащіе послѣ прибивки подметки внутри сапога, сръзаются автоматически самой машиной во время шпильковки; остающіяся послѣ этого неровности сглаживаются гладильной машиной, которая одновременно разглаживаетъ подошвенный шовъ внутри сапога и полируетъ наружную поверхность подметки.

При ручной шпильковкѣ слѣдуетъ имѣть, во время шпильковки, деревянные колодки, снабженные металлической пластинкой, которая не допуститъ деревянные шпильки пройти внутрь сапога. При такомъ способѣ не потребуются счистки концовъ шпилекъ внутри сапога.

9. Каблуки у сапогъ должны быть прямые, т. е. почти одинаковой ширины, какъ вверху такъ и внизу, вышиною: у сръза посрединѣ отъ $\frac{1}{4}$ до $\frac{3}{8}$ верш., а сзади въ косомъ направленіи (съ подошвою) отъ $\frac{3}{8}$ верш. до $\frac{1}{2}$ верш. Каблуки дѣлаются изъ подошвеннаго лоскута, не болѣе какъ изъ трехъ цѣльныхъ пластовъ, не считая кранца и набойки. Пласты каблука обязательно выкраиваются машиннымъ способомъ рѣзками и крѣпко сжимаются подъ прессомъ. Кранецъ долженъ быть изъ плотнаго и толстаго мостовья или изъ подошвенной кожи, а набойка— изъ лучшей подошвенной кожи.

Всѣ набойки, при 13 процентной влажности, полагаются не менѣе 7—9 золотниковъ, соответственно №№ мѣрокъ. Каблуки при-

крѣпляются къ сапогамъ, при ручной работѣ, толстыми деревянными шпильками, а при машинномъ производствѣ желѣзными шпильками. Набойка прибивается къ каблукамъ желѣзными машинными шпильками двумя рядами: однимъ полнымъ рядомъ по всей закругленной части каблука, а другимъ не полнымъ, нѣсколько недоходящимъ до прямой его линіи, край которой прибивается шестью шпильками. Кромѣ того, вбиваются 3 шпильки, нѣсколько отступя отъ послѣднихъ, и 2 по угламъ. Всего желѣзныхъ шпилекъ полагается на одинъ каблукъ отъ 50 до 65. Каблукъ долженъ быть гладко обрѣзанъ и отполированъ механическимъ или ручнымъ путемъ.

При сапогахъ полагаются ушки, изъ льняной кипорной тесьмы шириною $\frac{3}{4}$ верш. Тесьма для ушковъ изготовляется изъ двупрядной льняной нитки. Она должна имѣть: а) по основѣ 125 нитей, по утку въ 1 дюймъ—24, б) вѣсъ погоннаго аршина 4 золотника и в) разрывъ не менѣе 300 фунтовъ. Ушки пришиваются внутри голенищъ по бокамъ съ обѣихъ сторонъ, на разстояніи около $\frac{3}{4}$ верш. отъ верхняго края, двумя строчечными машинными продольными швами длиною $1\frac{1}{4}$ — $1\frac{1}{2}$ верш., въ разстояніи $\frac{5}{8}$ верш. одинъ отъ другого, и однимъ поперечнымъ, идущимъ между верхними концами продольныхъ швовъ. Ушки въ отдѣлѣ должны выходить за верхній край сапога на $\frac{3}{4}$ верш.

При шитьѣ сапогъ необходимо соблюдать, кромѣ всего вышеизложеннаго, слѣдующія указанія.

1) Шитье сапогъ должно быть производимо ровно и аккуратно, употребляя для сшивки голенищъ и пришивки передовъ тройную льняную нитку, а для остальныхъ частей сапога дратву. Нитка и дратва должны быть хорошо пропитаны смѣсью изъ смоляного вара и сала, для чего при швейныхъ машинахъ должны быть подогрѣвательныя лодочки, чтобы составъ не застывалъ и нитка (дратва), имъ пропитанная, легко проходила черезъ иглу и кожу. Число стежковъ на протяженіи одного верш. должно быть: а) при дратвѣ отъ 7 до 10, б) при тройной ниткѣ отъ 14—16.

2) При сшивкѣ переда съ голенищемъ слѣдуетъ обращать особое вниманіе на возможно тщательное исполненіе этой работы, чтобы этотъ шовъ не могъ беспокоить ноги при носкѣ сапога. Загибъ голенищъ подъ каблукомъ дѣлается длиною около $\frac{1}{2}$ верш., а по верхнему краю отъ $\frac{1}{4}$ до $\frac{3}{4}$ вершка.

Раскрой подошвы посредствомъ рѣзаковъ слѣдуетъ производить тщательно, не допуская въ раскрой порочныхъ мѣстъ.

3) Переда до вытяжки (послѣ простружки) слѣдуетъ умѣренно намачивать въ водѣ и обильно смазывать саломъ съ ворванью. Ворвань для смазки передовъ должна быть чистая, свѣтлая и прозрачная, безъ осадка. Послѣ просушки, вытянутые переда слѣдуетъ подкраивать для приданія имъ вполне правильной формы.

4) Голенища должны быть выкраиваемы и подкраиваемы такъ, чтобы въ готовомъ шитомъ видѣ они имѣли надлежащую форму и размѣры согласно табели.

5) При затяжкѣ на колодку передовъ, съ пришитыми къ нимъ голенищами, слѣдуетъ наблюдать, чтобы кожа облежала плотно колодку и чтобы подшитые къ стелькѣ переда и закаблучья составляли возможно ровную поверхность; въ противномъ случаѣ пришивъ подошвы не будетъ проченъ.

6) На прокладку, между подошвой и стелькой, могутъ быть употребляемы безразлично, кожаный лоскутъ или старая кожа. На эту же прокладку можетъ быть употребляема береста, но отнюдь не дубокъ.

7) Сшитые готовые сапоги должны быть вполне высушены на колодкахъ, (чтобы впослѣдствіи они не теряли своей формы).

Послѣ вынутія колодокъ изъ сапогъ, выступающіе концы спилекъ внутри сапогъ должны быть обязательно сбиты и вычищены гладко по всей окружности стельки, за чѣмъ слѣдуетъ строго слѣдить при освидѣтельствованіи сапогъ до ихъ приѣма.

8) Сапоги должны быть изготовляемы по табели.

9) Деревянные колодки для шитья сапогъ должны быть машиннаго издѣлія, изъ сухого березоваго дерева, содержащаго не болѣе 11% влажности. Онѣ должны въ точности отвѣчать по наружной формѣ — утвержденнымъ образцамъ, а по размѣрамъ — табели, безъ всякихъ отступленій въ меньшую сторону, въ большую же сторону отступленія не должны превышать 0,1 сантиметра. При изготовленіи колодокъ слѣдуетъ обращать особое вниманіе на сухость дерева, такъ какъ колодки изъ недостаточно сухого дерева, послѣ нѣкотораго времени, усыхаютъ и нѣсколько мѣняютъ свои размѣры, вслѣдствіе чего сшитые по нимъ сапоги могутъ быть маломѣрны.

10) Сапоги должны изготовляться только на колодкахъ, предварительно провѣренныхъ приѣмными комиссіями при Интендантскихъ вещевыхъ складахъ, при чемъ на колодки, отвѣчающія образцамъ и описанію, налагаются приѣмныя клейма. Въ обмундировальныхъ мастерскихъ всѣ употребляемыя колодки должны быть предварительно заклеены приѣмными комиссіями.

11) Указанные въ табели размѣры длины ступни въ готовомъ сапогѣ должны служить руководствомъ къ опредѣленію правильности размѣровъ сапога, лишь при невозможности провѣрки ихъ правильно изготовленными колодками.

12) Употребляемыя на изготовленіе сапогъ выкроенные рѣзаками подошвы, стельки, задники и каблучныя набойки должны быть, до ихъ употребленія въ обмундировальныхъ мастерскихъ, тщательно пересмотрѣны и, по одобреніи, заклеены приѣмными комиссіями и лишь съ такими клеймами употребляемы въ дѣло. Руководствомъ при опредѣленіи качества обозначенныхъ предметовъ должны служить ихъ образцы и настоящее описаніе.

13) Качество шитья сапогъ и всѣхъ употребляемыхъ для сего матеріаловъ: нитокъ, дратвы, спилекъ, тесмы для ушковъ и проч., должно быть повѣряемо въ мастерскихъ, во время самой работы, приѣмными комиссіями, наблюдающими также за правильнымъ исполненіемъ выколачиванія, вальцовки и выкроя подошвъ, стелекъ и проч.

14) Сапоги, заказываемые земствамъ и изготовляемые кустарями-ремесленниками, могутъ быть ручного шитья, но заготовка для этихъ сапогъ матеріаловъ дѣлается такимъ же образомъ, какъ при „машинномъ“ шитьѣ сапогъ, т. е. выкрой закаблучьевъ, стелекъ, подошвъ и проч. долженъ обязательно дѣлаться рѣзаками механическимъ путемъ. Разница „ручного“ шитья сапогъ отъ „машинного“ состоитъ лишь въ томъ, что шпильковку и шитье допускается производить ручнымъ способомъ, а не машиной, съ соблюденіемъ указанныхъ въ описаніи условій. Во всемъ остальномъ, а равно и въ отношеніи качества шпильковки, сапоги ручного шитья должны отвѣчать всѣмъ выше-означеннымъ условіямъ.

15) Приемная комиссія, наблюдающая за изготовленіемъ сапогъ въ мастерской, должна наблюдать за правильностью вытяжки сапожныхъ передовъ и за надлежащею пришивкою ихъ къ голенищамъ, которая она должна предварительно осматривать и накладывать свои клейма (съ бахтармы) въ мѣстѣ соединительнаго шва.

Т А Б Е Л Ъ

мѣръ сапогъ образца 1908 года

(въ сантиметрахъ).

ТАБЕЛЬ
мѣръ сапогъ, образца 1908 года
(въ санти метрахъ).

№ по порядку.	Шить на 1000 паръ.		ПОДОШВА, ПОДМЕТА								
	Для гвардiи.	Для армiи.	Л и т е р а А.				Л и т е				
			Подметка.		Каблукъ.		Подметка.		Длина подошвы черезъ каблукъ.	Длина.	Ширина.
			Длина.	Ширина.	Длина.	Ширина по сръзу.	Длина.	Ширина.			
С а н т и м е т р ы.											
1	36	285	27 ¹ / ₂	13 ¹ / ₂	10	7			13 ¹ / ₂	10 ¹ / ₄	
2	60	240	28	14	10	7	7 ¹ / ₂	28	14	10 ¹ / ₄	
3	198	180	28 ¹ / ₂	14	10 ¹ / ₄	7		28 ¹ / ₂	14	10 ¹ / ₂	
4	255	105	29	14 ¹ / ₂	10 ¹ / ₄		7 ¹ / ₂	29	14 ¹ / ₂	10 ¹ / ₂	
5	195	90	29 ¹ / ₂	14 ¹ / ₂	10 ¹ / ₂	7 ¹ / ₂	7 ¹ / ₂	29 ¹ / ₂	4 ¹ / ₂	10 ³ / ₄	
6	150	45	30	15	10 ¹ / ₂	7 ¹ / ₂	7 ¹ / ₂	30	15	10 ³ / ₄	
7	60	25	30 ¹ / ₂	15 ¹ / ₂	10 ³ / ₄	8	8	30 ¹ / ₂	15 ¹ / ₂	11	
8	18	15	31	16	11	8	8	31	16	11 ¹ / ₄	
9	18	15	32	16 ¹ / ₂	11 ¹ / ₄	8	8 ¹ / ₂	32	16 ¹ / ₂	11 ¹ / ₂	
10	10	—	33	16 ¹ / ₂	11 ¹ / ₂		8 ¹ / ₂	33	16 ¹ / ₂	11 ³ / ₄	

Т К А И К А Б Л У К Ъ.							Г О Л Е Н И Щ Е.				
р а Б.			Л и т е р а В.				Л и т е р ы : А , Б и В .				
Каблукъ.		Длина подошвы черезъ каблукъ.	Подметка.		Каблукъ.		Д л и н а.		Ш и р и н а.		
Длина.	Ширина по сръзу.		Длина.	Ширина.	Длина.	Ширина по сръзу.	Для гвардiи.	Для армiи.	Вверху.	Внизу.	
С а н т и м е т р ы.											
7	7 ¹ / ₂	27 ¹ / ₂	13 ¹ / ₂	10 ¹ / ₂		7 ¹ / ₂				21	
7	7 ¹ / ₂	28	14	10 ¹ / ₂	7					21	17
7	7 ¹ / ₂	28 ¹ / ₂	14	10 ³ / ₄						21	17
7 ¹ / ₂		29	14 ¹ / ₂	10 ³ / ₄		7 ¹ / ₂				21	17
7 ¹ / ₂	7 ¹ / ₂	29 ¹ / ₂	14 ¹ / ₂	11		7 ¹ / ₂				21	17
7 ¹ / ₂	7 ¹ / ₂	30	15	11	7 ¹ / ₂	7 ¹ / ₂				22	18
8	8	30 ¹ / ₂	15 ¹ / ₂	11 ¹ / ₄	8	8				22	18
8	8	31	16	11 ¹ / ₂	8	8				22	18
8	8 ¹ / ₂	32	16 ¹ / ₂	11 ³ / ₄	8	8 ¹ / ₂				22	18
8	8 ¹ / ₂	33	16 ¹ / ₂	12	8	8 ¹ / ₂				22	18

П р и м ѣ

- 1) Колебание въ размѣрахъ допускается въ большую сторону: до ¹/₄ сантиметра по ширинѣ
- 2) Въ каждомъ изъ номеровъ должно изготовляться по равному количеству сапогъ каждой

ч а н і е :

подметки и сръза каблука и до ¹/₂ сантиметра по остальнымъ размѣрамъ. изъ литеръ А, Б и В.

Т А Б Е Л Ь

размѣровъ деревянныхъ колодокъ (въ сантиметрахъ) для сапогъ образца 1908 года.

№№	Длина на ступнѣ.	Вокругъ пучковъ въ прямомъ направленіи.	Въземъ діагонально, черезъ ляжку.	Въземъ вертикально.	Ширина подошвы въ лучахъ.	Ширина въ пяткѣ.	Ширина носка.
Л и т е р а А.							
1	26 ¹ / ₂	23 ¹ / ₃	33 ¹ / ₂	25	8 ³ / ₄	6 ¹ / ₄	4
2	27	23 ² / ₃	34	25 ¹ / ₃	8 ³ / ₄	6 ¹ / ₂	4 ¹ / ₄
3	27 ¹ / ₂	24	34 ¹ / ₂	25 ² / ₃	9	6 ¹ / ₂	4 ¹ / ₄
4	28	24 ¹ / ₃	35	26	9	6 ³ / ₄	4 ¹ / ₄
5	28 ¹ / ₂	24 ² / ₃	35 ¹ / ₂	26 ¹ / ₃	9 ¹ / ₄	6 ³ / ₄	4 ¹ / ₂
6	29	25	36	26 ² / ₃	9 ¹ / ₄	7	4 ¹ / ₂
7	29 ¹ / ₂	25 ¹ / ₃	36 ¹ / ₂	27	9 ¹ / ₂	7	4 ¹ / ₂
8	30	25 ² / ₃	37	27 ¹ / ₃	9 ³ / ₄	7 ¹ / ₄	4 ¹ / ₂
9	31	26	38	28	10	7 ¹ / ₄	4 ³ / ₄
10	32	26 ² / ₃	39	28 ² / ₃	10 ¹ / ₄	7 ¹ / ₂	5
Л и т е р а Б.							
1	26 ¹ / ₂	24	34	25 ² / ₃	9	6 ¹ / ₂	4 ¹ / ₄
2	27	24 ¹ / ₃	34 ¹ / ₂	26	9	6 ³ / ₄	4 ¹ / ₄
3	27 ¹ / ₂	24 ² / ₃	35	26 ¹ / ₃	9 ¹ / ₄	6 ³ / ₄	4 ¹ / ₄
4	28	25	35 ¹ / ₂	26 ² / ₃	9 ¹ / ₄	7	4 ¹ / ₂
5	28 ¹ / ₂	25 ¹ / ₃	36	27	9 ¹ / ₂	7	4 ¹ / ₂
6	29	25 ² / ₃	36 ¹ / ₂	27 ¹ / ₃	9 ¹ / ₂	7 ¹ / ₄	4 ³ / ₄
7	29 ¹ / ₂	26	37	27 ² / ₃	9 ³ / ₄	7 ¹ / ₄	4 ³ / ₄
8	30	26 ¹ / ₃	37 ¹ / ₂	28	10	7 ¹ / ₂	4 ³ / ₄
9	31	26 ² / ₃	38 ¹ / ₂	28 ² / ₃	10 ¹ / ₄	7 ¹ / ₂	5
10	32	27 ¹ / ₃	39 ¹ / ₂	29 ¹ / ₃	10 ¹ / ₂	7 ³ / ₄	5
Л и т е р а В.							
1	26 ¹ / ₃	24 ² / ₃	34 ¹ / ₂	26 ¹ / ₃	9 ¹ / ₄	6 ³ / ₄	4 ¹ / ₄
2	27	25	35	26 ² / ₃	9 ¹ / ₄	7	4 ¹ / ₂
3	27 ¹ / ₂	25 ¹ / ₃	35 ¹ / ₂	27	9 ¹ / ₂	7	4 ¹ / ₂
4	28	25 ² / ₃	36	27 ¹ / ₃	9 ¹ / ₂	7 ¹ / ₄	4 ³ / ₄
5	28 ¹ / ₂	26	36 ¹ / ₂	27 ² / ₃	9 ³ / ₄	7 ¹ / ₄	4 ³ / ₄
6	29	26 ¹ / ₃	37	28	9 ³ / ₄	7 ¹ / ₂	5
7	29 ¹ / ₂	26 ² / ₃	37 ¹ / ₂	28 ¹ / ₃	10	7 ¹ / ₂	5
8	30	27	38	28 ² / ₃	10 ¹ / ₄	7 ³ / ₄	5
9	31	27 ¹ / ₃	39	29 ¹ / ₃	10 ¹ / ₂	7 ³ / ₄	5 ¹ / ₄
10	32	28	40	30	10 ³ / ₄	8	5 ¹ / ₄

§ 118. Сапоги для кавалерійскихъ частей войскъ (кромѣ гусарскихъ полковъ) образца 1908 года ¹⁾.

(Ц. Г. Ш. 1909 года № 103).

1352.

Сапоги для кавалеріи, за исключеніемъ гусарскихъ полковъ, шьются одинаково съ пѣхотными сапогами на десять мѣрокъ по длинѣ, съ подраздѣленіями по ширинѣ А, Б, В, но отличаются отъ послѣднихъ способомъ пришива двойной подошвы и устройствомъ каблука, какъ это ниже указано.

Сапоги имѣютъ подошву и внутреннюю подметку. Подошва и подметка дѣлаются изъ подошвеннаго товара, установленнаго качества, и должны выкраиваться машиннымъ способомъ рѣзками. Подошва у большихъ нумеровъ (№ 6—№ 10) можетъ быть составная по длинѣ (подъ каблукомъ). Надставки, допускаемыя по длинѣ подошвы (подъ каблукомъ), должны имѣть нѣкоторый напускъ, для чего края косо срѣзаются и находятъ одинъ на другой на $\frac{1}{4}$ — $\frac{3}{8}$ вершка. Надставки должны быть не длиннѣе $\frac{3}{4}$ вершка въ №№ 6, 7 и 8, а въ №№ 9 и 10 не длиннѣе 1 вершка, при чемъ край подошвы долженъ накрывать край надставки, а не обратно.

Прикрѣпленіе подошвы къ сапогу производится деревянными шпильками. Шпильковка должна быть машинная. Ручная шпильковка допускается при ручномъ шитьѣ сапогъ. Внутренняя подошва (подметка) должна имѣть размѣры согласно таблицы, она срѣзывается со стороны, противоположной носку, „на нѣтъ“ и затѣмъ прикрѣпляется кругомъ къ сапогу двумя рядами шпилекъ, изъ коихъ (наружный) рядъ шпилекъ долженъ быть на $\frac{3}{16}$ вершка отъ края подошвы, а второй на $\frac{11}{32}$ — $\frac{3}{8}$ верш. отъ того же края. Наружная (длинная) подошва подбивается къ полуподошвѣ къ сапогу двумя рядами шпилекъ, идущими: первый (наружный) рядъ на $\frac{1}{8}$ вершка отъ края подошвы, а второй рядъ между первымъ и вторымъ рядами шпилекъ полуподошвы. Размѣры шпилекъ должны быть такіе же, какъ и для пѣхотныхъ сапогъ. Подбивка подметки у срѣза, къ сторонѣ въема, дѣлается двумя рядами шпилекъ, расположенными одинъ рядъ отъ другого на $\frac{3}{16}$ вершка, при чемъ наружный рядъ отстоитъ отъ края на $\frac{1}{8}$ вершка. Шпильки каждаго ряда, какъ подметки, такъ и подошвы, должны быть одна отъ другой на $\frac{3}{32}$ — $\frac{1}{8}$ вершка (подъ каблуками $\frac{1}{16}$ вершка), считая разстоянія между центрами дырочекъ.

Каблуки у сапогъ должны быть прямые, т. е. почти одинаковой ширины какъ вверху, такъ и внизу, шириною: у срѣза посрединѣ отъ $\frac{1}{4}$ до $\frac{1}{8}$ вершка, а сзади въ косомъ направленіи (съ подошвою) отъ $\frac{3}{8}$ вершка до $\frac{1}{2}$ вершка. Каблуки дѣлаются изъ подошвеннаго лоскута, не болѣе, какъ изъ трехъ цѣльныхъ пластовъ, не считая еранца и набойки. Пласты каблука обязательно выкраиваются машиннымъ способомъ рѣзками и крѣпко сжимаются подъ прессомъ. Кра-

¹⁾ Сапоги этого же образца, согласно Ц. Г. Ш. 1911 г. № 161, должны быть заготовляемы, отпускаемы и содержимы въ неприкосновенныхъ запасахъ— для всѣхъ родовъ полевой артиллеріи.

нець долженъ быть изъ плотнаго и толстаго мостовья или изъ подошвенной кожи, а набойка—изъ лучшей подошвенной кожи.

Вѣсь вабойки, при 13% влажности, полагается отъ 7 до 9 золотниковъ, соотвѣтственно №№ мѣрокъ. Каблуки прикрѣпляются къ сапогамъ, при ручной работѣ, толстыми деревянными шпильками, а при машинномъ производствѣ желѣзными шпильками съ загибами концовъ. Набойка прибивается къ каблукамъ желѣзными машинными шпильками двумя рядами: однимъ полнымъ рядомъ по всей закругленной части каблука, а другимъ неполнымъ, нѣсколько недоходящимъ до прямой его линіи, край которой прибивается шестью шпильками. Кромѣ того, вбиваются три шпильки, нѣсколько отступя отъ послѣднихъ и двѣ по угламъ. Всего желѣзныхъ шпилекъ полагается на одинъ каблукъ отъ 50 до 65. Каблукъ долженъ быть гладко обрѣзанъ и отполированъ механическимъ или ручнымъ путемъ. Наппорникъ изъ плотной подошвенной кожи, полукруглой формы, выступаетъ за задникъ на $\frac{1}{8}$ вершка; верхняя грань его срѣзана прямо, а нижняя и боковыя спущены со всѣхъ сторонъ „на нѣтъ“. Наппорникъ пришивается къ заднику дратвой и подходит нижнимъ своимъ краемъ до края каблука.

Длина голенищъ кавалерійскихъ сапогъ равна 10 вершкамъ.

§ 119. Гусарскіе сапоги.

(Ц. Г. Ш. 1870 г. № 109 и 1908 г. №№ 155 и 288).

1353.

Передняя и задняя половинки голенищъ сшиваются внутреннимъ швомъ; спереди, въ верхней части, голенище имѣетъ двойной закругленный мысокъ, который посрединѣ раздѣляется углубленіемъ на $\frac{3}{4}$ вершка къ низу; отъ этого мыска голенища на обѣ стороны постепенно понижаются до $\frac{3}{4}$ верш. ниже мыска (на $\frac{1}{2}$ верш.); въ сапогахъ имѣется дырочка, въ которую пристегиваются репейки, по цвѣту прибора.

Верхняя часть голенищъ подклеивается бѣлой юфтовой кожей, длиною на передней половинкѣ до $6\frac{1}{2}$ верш., а на задней до $5\frac{1}{2}$ верш.; ширина же подклейки по ширинѣ голенищъ.

Подклейка внутри голенищъ вверху прошивается строчкой отъ верхняго края на $\frac{1}{16}$ верш., а внизу подшивается потайнымъ швомъ черезъ край; къ подклейкѣ пришиваются съ боковъ на 3 верш. отъ верхняго края голенищъ изъ бѣлой юфтовой кожи ремешки, шириною $\frac{3}{8}$ верш., а длиною 6 верш., которые служатъ для удобнѣйшаго надѣванія сапога на ногу.

Голенища, на каждый ростъ, должны шиться длиною одной мѣры, а шириною по толщинѣ ноги; при надѣтомъ же сапогѣ они спускаются настолько, чтобы спереди касались верхнимъ краемъ колѣна, отъ чего должны образовываться въ неподклеенной части складки.

Переда прикраиваются къ голенищамъ безъ мысковъ и пришиваются къ нимъ внутреннимъ швомъ на $\frac{3}{4}$ верш. выше подъема ноги.

Подопвы, задники и каблукъ дѣлаются по формѣ обыкновенныхъ сапоговъ.

§ 120. Ботфорты для гвардейскихъ кирасиръ.

(Пр. 1859 г. № 186).

Переда бѣлой, плотной юфти и подошвы для нихъ общихъ размѣровъ, а голенище, состоящее изъ одной только части, длиною 1 аршинъ 1 вершокъ, шириною вверху $12\frac{1}{8}$ вершка, внизу $9\frac{5}{8}$ вершковъ. Кожа для ботфортъ должна быть вальцованная, плотная, чистая, безъ пороковъ. Краги такой же кожи, длиною $6\frac{2}{8}$ вершка, шириною $2\frac{6}{8}$ вершка.

1354.

§ 121. Сапоги для писарей, имѣющихъ длинные шаровары.

(Ц. Г. Ш. 1911 года № 100).

Сапоги писарей, имѣющихъ длинные шаровары, должны быть по описанію, объявленному въ Ц. Г. Ш. 1909 года № 103 ¹⁾. съ общей длиною голенищъ, уменьшенной до 7 вершковъ, ²⁾ допуская на нихъ, спереди, у края голенища разрѣзъ въ 1 верш., прошитый, какъ и край голенища.

1355.

§ 122. Башмаки кожаные для нижнихъ чиновъ Аму-Дарьинской флотиліи.

(Пр. 1892 г. № 100).

Башмаки шьются, на косую колодку, изъ бѣлой юфтовой кожи, на подшивѣ изъ подошвенной кожи. Верхъ башмаковъ изъ сшиваемыхъ между собою двухъ кусковъ юфти, образующихъ одинъ переднюю и другой заднюю части. Задняя часть, составляющая бока и задникъ башмаковъ, для крѣпости, дѣлается изъ трехъ слоевъ кожи: двухъ изъ кожи мягкой и одного (простилки) изъ мостовья; верхній край наружнаго слоя загибается внутрь на $\frac{1}{8}$ — $\frac{3}{16}$ вершка и подшивается къ слою внутреннему. Стелька башмаковъ — изъ плотнаго мостовья; на нее наклеивается тонкая бѣлая кожа, шириною и длиною по ея размѣрамъ. Подошва подшивается деревянными шпильками въ 2 ряда кругомъ и, подъ вземомъ, еще подшивается дратвою. Каблукъ, изъ двухъ цѣльныхъ пластовъ подошвенной кожи и изъ крапца, прикрѣпляется деревянными шпильками въ два ряда кругомъ. Наружный край передней части башмаковъ имѣетъ оторочку изъ мягкой бѣлой юфти, образующую кантъ и заходящую внутрь на $\frac{3}{8}$ вершка.

¹⁾ См. § 117.

²⁾ По прик. по воен. вѣд. 1883 г. № 130 нижнимъ чинамъ, заключеннымъ въ крѣпости, полагаются сапоги съ голенищами укороченными 9-ти вершковыми.

ОТДѢЛЪ лит. А,

ГОТОВЫЯ ВЕЩИ.

VIII ГРУППА

СНАРЯЖЕНІЕ и ВЕЩИ КОЖЕВЕННО-АММУНИЧ- НЫЯ и МЕТАЛЛИЧЕСКІЯ.

а) Снаряженіе и вещи кожевенно-аммуничныя.

§ 123. Портуея плечевая къ шашкѣ.

(Пр. 1881 г. № 210, 1899 г. № 365 и Ц. Г. И. У. 1884 г. № 97).

1401, 1404.

Портуея состоитъ изъ 6-ти ремней, бѣлой глянцевой кожи ¹), и изъ 5-ти штукъ металлическаго (жельзнолуженаго) прибора.

Всѣ ремни имѣютъ ширину въ $\frac{1}{2}$ вершка; длина же ремней, въ раскрытомъ видѣ, слѣдующая: а) длиннаго плечевого 1 арш. 12 верш.; б) короткаго плечевого $6\frac{3}{4}$ верш.; в) длиннаго пасоваго 9 верш.; г) короткаго пасоваго $5\frac{3}{4}$ верш.; д) соединительнаго ремня 5 верш. и е) гаечнаго $1\frac{3}{4}$ верш.

Металлическій приборъ состоитъ изъ пряжки со шпенькомъ, двухъ шестигранныхъ колець и двухъ кнопокъ съ двумя головками.

Пряжка плоская, четырехугольная, со скошенными углами, длиною (снаружи) 1 вершокъ, шириною (снаружи) $\frac{3}{4}$ верш. и (внутри) $\frac{9}{16}$ верш., а толщиною $\frac{1}{16}$ верш. Посрединѣ длины стѣнокъ пряжки припаивается, мѣднымъ припаемъ, или сваривается, поперечная закругленная перекладина, съ загнутыми вверхъ концами на $\frac{3}{16}$ верш.; толщина перекладины около $\frac{1}{16}$ вершка; на этой перекладинѣ загнуть шпенець изъ круглой проволоки; свободный конецъ этого шпенька тупо заостренъ и изогнутъ нѣсколько книзу, для удобства застегиванія имъ ремня.

Кольца изъ жельзной луженой проволоки, спаянной мѣднымъ припаемъ или сваренной, шестигранныя, изъ коихъ три грани длинныя и три короткія; длинныя грани имѣютъ внутри по $\frac{1}{2}$ верш., а короткія по $\frac{3}{10}$ верш., толщина колець $\frac{3}{32}$ вершка.

¹) Приказомъ по в. в. 1907 г. № 245 для н. ч. Отдѣльнаго Корпуса Жандармовъ—портуея полагается изъ красной юфти и съ металлическимъ (мѣднымъ) никеллированнымъ приборомъ.

Кнопки съ двумя головками состоятъ каждая изъ двухъ штампованныхъ желѣзныхъ пуговиць, соединенныхъ между собою желѣзнымъ круглымъ шпенькомъ. Наружная поверхность пуговиць выпуклая, а внутренняя—плоская, въ диаметръ $\frac{3}{8}$ верш.; разстояніе между пуговицами, т. е. длина шпенька, въ отдѣлкѣ, около $\frac{7}{32}$ вершка, диаметръ шпенька $\frac{1}{8}$ вершка.

Приведеніе портупей въ готовый видъ:

Длинный плечевой ремень загибается однимъ концомъ на кольцо на $1\frac{1}{2}$ верш., и прострачивается по краю, съ обѣихъ сторонъ, восченою дратвою; конецъ подшиваемаго ремня утоняется на нѣтъ; другой же свободный конецъ ремня срѣзывается клиномъ для удобства вдѣванія въ пряжку; длина ремня въ готовомъ видѣ должна быть 1 арш. $10\frac{1}{2}$ верш. На то же кольцо загибается на 1 вершокъ, длинный пасовый ремень и подшивается такимъ же способомъ, какъ и предыдущій ремень; на свободномъ концѣ длиннаго пасоваго ремня, срѣзаннаго клиномъ, на разстояніи $\frac{7}{8}$ —1 вершка отъ конца, прорѣзывается петля, длиною $\frac{5}{8}$ верш., а въ разстояніи 4— $4\frac{1}{4}$ верш. отъ того же конца ремня прорѣзывается другая такая же петля и обѣ эти петли застегиваются кнопкою. Третій ремень, загибаемый на то же кольцо, есть соединительный ремень, онъ загибается однимъ концомъ на одно кольцо, а другимъ концомъ на другое кольцо, такимъ образомъ, что одинъ конецъ ремня заходитъ на другой на $\frac{3}{8}$ вершка и затѣмъ весь ремень, отъ кольца до кольца, прострачивается по краямъ восченою дратвою; концы ремня, предварительно подшивки, утоняются на нѣтъ; вся же длина соединительнаго ремня въ готовомъ видѣ $2\frac{1}{8}$ — $2\frac{3}{16}$ вершка. На означенное второе кольцо загибаются еще два ремня—короткій пасовый и короткій плечевой. Короткій пасовый ремень загибается на $\frac{7}{8}$ —1 верш. и прострачивается по краямъ; на свободномъ концѣ этого ремня, срѣзанномъ клиномъ, въ разстояніи $\frac{7}{8}$ —1 верш. отъ конца, прорѣзывается петля, длиною $\frac{5}{8}$ верш., а на разстояніи 3— $3\frac{1}{8}$ верш. отъ того же конца прорѣзывается другая такая же петля и обѣ эти петли застегиваются второю кнопкою. Короткій плечевой ремень загибается: однимъ концомъ на кольцо на $1\frac{3}{4}$ верш., а другимъ—на перекладину пряжки на $1\frac{11}{16}$ — $1\frac{3}{4}$ верш., съ пропускомъ шпенька пряжки наружу и концы ремня, утоненные на нѣтъ, накладываются одинъ на другой на $\frac{1}{8}$ верш., при чемъ концы ремня должны сходиться на внутренней сторонѣ этого ремня, прилегающей къ тѣлу нижняго чина, носящаго портупею; въ то же время подъ сложенные одинъ на другой концы ремня, подкладываются концы гаечнаго ремня, въ разстояніи 1 верш. отъ перекладки пряжки, и затѣмъ весь ремень, вмѣстѣ съ гайкою, прострачивается по краямъ, отъ кольца до пряжки, восченою дратвою; длина короткаго плечевого ремня въ отдѣланномъ видѣ 3 вершка.

Пригонка ремней къ металлическому прибору (къ кольцамъ, на длинныхъ ихъ грани) должна быть сдѣлана лицевою стороною наружу, при чемъ короткій плечевой ремень долженъ приходиться спереди, а подъ нимъ, на томъ же кольцѣ, короткій пасовый ремень.

Кожа всѣхъ ремней должна быть бѣлая глянцева, хорошо выдѣланная и жированная, плотная, отнюдь не дающая лома или садки по лицу, безъ папины и глубокихъ оспинъ; незначительныя оспины и малыя подрѣзы допускаются, но не на краяхъ ремней, и притомъ подрѣзы не поперекъ ремней, а вдоль ихъ.

Металлическій приборъ долженъ быть аккуратно и чисто сдѣланъ, съ гладкою блестящею оловянною полудою. Пряжка и кольца должны быть изготовляемы, непременно или на мѣдномъ припаѣ, или посредствомъ сварки соединяемыхъ концовъ, отнюдь не допуская спайки оловомъ или свинцомъ; кнопки же должны быть аккуратно сдѣланы и гладко выточены или выштампованы, при чемъ головки кнопокъ должны быть закрѣпляемы на шпенькѣ, отнюдь не припаемъ, а прочною расклепою концовъ шпенька, съ тщательнымъ заглаживаніемъ краевъ за подъ-лицо.

Прочность пряжекъ, колець и кнопокъ и способъ ихъ изготовленія провѣряются при приѣмѣ разламываніемъ этихъ предметовъ на 1%—2% изъ партіи.

Вѣсъ металлическаго прибора долженъ быть не менѣе: пряжки со шпенькомъ $4\frac{1}{4}$ зол., одного кольца $2\frac{1}{4}$ зол., а одной кнопки съ двумя головками $2\frac{5}{8}$ зол.

§ 124. Плечевая портупья къ шашкѣ для нижнихъ чиновъ гвардейской кавалеріи.

(Пр. 1902 г. № 234).

1402.

Портупья состоитъ изъ 6 ремней, бѣлой лосиной кожи, и изъ 5 штукъ металлическаго (мѣднаго) прибора.

Всѣ ремни имѣютъ ширину въ $\frac{1}{2}$ верш.; длина же ремней, въ раскрытомъ видѣ, слѣдующая: а) длиннаго плечевого 1 арш. 12 верш.; б) короткаго плечевого $6\frac{3}{4}$ верш.; в) длиннаго пасоваго 9 верш.; г) короткаго пасоваго $5\frac{3}{4}$ верш.; д) соединительнаго ремня 5 верш. и е) гаечнаго $1\frac{3}{4}$ верш.

Металлическій приборъ состоитъ изъ пряжки со шпенькомъ, двухъ шестигранныхъ колець и двухъ кнопокъ съ двумя головками.

Пряжка плоская, четырехъ-угольная, со скошенными углами, длиною (снаружи) $1\frac{1}{8}$ верш., шириною (снаружи) $\frac{3}{4}$ верш. и (внутри) $\frac{9}{16}$ верш., а толщиною $\frac{1}{16}$ верш. Посрединѣ длины стѣнокъ пряжки припаивается мѣднымъ припаемъ, или сваривается, поперечная, закругленная перекладина, съ загнутыми вверхъ концами на $\frac{3}{16}$ верш.; толщина перекладины около $\frac{1}{16}$ верш.; на этой перекладинѣ загнуть шпенець изъ мѣдной проволоки № 10 по англійскому калибромѣру; свободный конецъ этого шпенька тупо заостренъ и изогнутъ нѣсколько къ низу, для удобства застегиванія имъ ремня.

Кольца изъ мѣдной проволоки, спаянной мѣднымъ припаемъ или сваренной, шестигранныя, изъ коихъ три грани длинныя и три короткія; длинныя грани имѣютъ внутри по $\frac{9}{16}$ верш., а короткія по $\frac{3}{16}$ верш.; толщина колець $\frac{3}{32}$ верш.

Кнопки съ двумя головками состоятъ каждая изъ двухъ штампованныхъ мѣдныхъ пуговицъ, соединенныхъ между собою мѣднымъ круглымъ шпенькомъ. Наружная поверхность пуговицъ выпуклая, а внутренняя вогнутая, въ диаметрѣ $\frac{3}{8}$ верш.; разстояніе между пуговицами, т. е. длина шпенька, въ отдѣлкѣ, около $\frac{1}{4}$ верш., диаметръ шпенька около $\frac{1}{8}$ верш.

Приведеніе портупеи въ готовый видъ: длинный плечевой ремень загибается однимъ концомъ на кольцо, на $1\frac{1}{2}$ верш., и прострачивается по краю съ обѣихъ сторонъ, восченою дратвою; конецъ подшиваемаго ремня утоняется на нѣтъ; другой же свободный конецъ ремня срѣзывается клиномъ, для удобства вдѣванія въ пряжку; длина ремня въ готовомъ видѣ должна быть 1 арш. $10\frac{1}{2}$ верш. На то же кольцо загибается, на 1 верш., длинный пасовый ремень и подшивается такимъ же способомъ, какъ и предыдущій ремень; на свободномъ концѣ длиннаго пасоваго ремня, срѣзаннаго клиномъ, на разстояніи $\frac{7}{8}$ —1 верш. отъ конца, прорѣзывается петля, длиною $\frac{5}{8}$ верш., а въ разстояніи 4— $4\frac{1}{4}$ верш. отъ того же конца ремня прорѣзывается другая, такая же, петля и обѣ эти петли застегиваются кнопкою. Третій ремень, загибаемый на то же кольцо, есть соединительный ремень; онъ загибается однимъ концомъ на одно кольцо, а другимъ концомъ на другое кольцо, такимъ образомъ, что одинъ конецъ ремня заходитъ на другой на $\frac{3}{8}$ верш. и затѣмъ весь ремень, отъ кольца до кольца, прострачивается по краямъ восченою дратвою; концы ремня, предварительно подшивки, утоняются на нѣтъ; вся же длина соединительнаго ремня въ готовомъ видѣ $2\frac{1}{8}$ — $2\frac{3}{16}$ верш. На означенное второе кольцо загибаются еще два ремня: короткій пасовый и короткій плечевой.

Короткій пасовый ремень загибается на $\frac{7}{8}$ —1 верш. и прострачивается по краямъ; на свободномъ концѣ этого ремня, срѣзанномъ клиномъ, въ разстояніи $\frac{7}{8}$ —1 верш. отъ конца, прорѣзывается петля, длиною $\frac{5}{8}$ верш., а на разстояніи 3— $3\frac{1}{8}$ верш. отъ того же конца прорѣзывается другая такая же петля и обѣ эти петли застегиваются второю кнопкою. Короткій плечевой ремень загибается: однимъ концомъ на кольцо на $1\frac{3}{8}$ верш., а другимъ на перекладину пряжки на $1\frac{11}{16}$ — $1\frac{3}{4}$ верш. съ пропускомъ шпенька пряжки наружу, и концы ремня, утоненные на нѣтъ, накладываются одинъ на другой на $\frac{1}{8}$ верш. въ то же время подъ сложенные, одинъ на другой, концы ремня подкладываются концы гаечнаго ремня, въ разстояніи 1 верш. отъ перекладки пряжки, и затѣмъ весь ремень вмѣстѣ съ гайкою прострачивается по краямъ, отъ кольца до пряжки, восченою дратвою; длина короткаго плечевого ремня, въ отдѣланномъ видѣ, 3 верш.

Пригонка ремней къ металлическому прибору (къ кольцамъ, на длинныхъ ихъ грани) должна быть сдѣлана лицевою стороною наружу; причеиъ короткій плечевой ремень долженъ приходиться спереди, а подъ нимъ, на томъ же кольцѣ, короткій пасовый ремень.

Кожа всѣхъ ремней должна быть бѣлая лосинная, хорошо выдѣланная и жирированная, плотная, не жесткая, не закалистая, не

пухлая, безъ пашинъ и глубокихъ оспинъ; небольшія оспины и малыя подрѣзы допускаются, но не на краяхъ ремней, и при томъ подрѣзы не поперекъ ремней, а вдоль ихъ.

Металлическій приборъ долженъ быть аккуратно и чисто сдѣланъ. Пряжки, кольца и кнопки должны быть тщательно отполированы: кольца со всѣхъ сторонъ, пряжки и кнопки— лишь съ лицевой стороны, а съ оборотной стороны онѣ должны быть гладко опилены. Пряжки и кольца должны быть изготовляемы, непременно, на мѣдномъ припаѣ, отнюдь не допуская спайки оловомъ или свинцомъ; кнопки же должны быть аккуратно сдѣланы и гладко выточены или выштампованы, причемъ головки кнопокъ должны быть тщательно и прочно закрѣплены.

Красная мѣдь, изъ коей изготовляется металлическій приборъ, должна содержать не менѣе 87% мѣди, не болѣе 12% цинка и около 1% олова; примѣси другихъ металловъ допускается не болѣе $\frac{1}{2}\%$.

Прочность пряжекъ, колець и кнопокъ и способъ ихъ изготовленія провѣряются при приемѣ разламываніемъ этихъ предметовъ на 1% — 2% изъ партии.

Всѣмъ металлическаго прибора долженъ быть не менѣе: пряжки со шпенькомъ $7\frac{1}{2}$ зол., кольца 3 зол. и кнопки съ двумя головками $2\frac{1}{2}$ зол.

§ 125. Плечевая портулея къ шашкѣ для нижнихъ чиновъ Гвардейскихъ казачьихъ частей ¹⁾).

(Пр. 1904 г. № 467).

1403, 1409.

Портулея состоитъ изъ 6 ремней бѣлой лосинной кожи и изъ 5 штукъ металлическаго (бѣлаго) прибора.

Всѣ ремни имѣютъ ширину въ $\frac{1}{2}$ вершка; длина же ремней, въ раскрытомъ видѣ, слѣдующая: а) длиннаго плечевого—1 арш. 12 вершковъ; б) короткаго плечевого $6\frac{3}{4}$ вершка; в) длиннаго пасоваго 10 вершковъ; г) короткаго пасоваго $7\frac{1}{4}$ вершка; д) соединительнаго ремня 6 вершковъ и е) гаечнаго $1\frac{3}{4}$ вершка.

Пряжка пятиугольная съ двумя боковыми параллельными сторонами, длиною (посрединѣ) $\frac{13}{16}$ вершка и съ краевъ $\frac{5}{8}$ вершка, шириною (снаружи) $\frac{5}{8}$ верш. и (внутри) $\frac{7}{16}$ верш., а толщиною $\frac{1}{16}$ верш.; на прямой короткой сторонѣ пряжки загнуть шпенецъ изъ желѣзной проволоки діаметромъ въ $\frac{1}{16}$ верш.; свободный конецъ этого шпенька тупо заостренъ и изогнуть нѣсколько къ низу, для удобства застегиванія имъ ремня.

Треугольники изъ проволоки, діаметромъ въ верш., спаянной мѣднымъ припаемъ или сваренной, каждая сторона треугольника размѣромъ снаружи $\frac{11}{16}$ верш. и внутри $\frac{9}{16}$ вершка.

Кнопки съ двумя головками состоятъ каждая изъ двухъ выштампованныхъ плоскихъ пуговицъ, соединенныхъ между собою круг-

¹⁾ По прик. по воен. вѣд. 1891 г. № 155 для нижнихъ чиновъ Собственнаго ЕГО ВЕЛИЧЕСТВА Конвоя полагается плечевая портулея изъ черной кожи.

лымъ шпенькомъ. Пуговицы въ діаметрѣ $\frac{3}{8}$ вершка; разстояніе между пуговицами, т. е. длина шпенька въ отдѣлкѣ, около $\frac{1}{4}$ верш., діаметръ шпенька около $\frac{1}{8}$ вершка.

Металлическій приборъ состоитъ изъ желѣзной луженой пряжки со шпенькомъ, двухъ треугольниковъ и двухъ кнопокъ съ двумя головками.

Приведеніе португези въ готовый видъ: длинный плечевой ремень загибается однимъ концомъ на треугольникъ, на $1\frac{1}{2}$ верш., и прострачивается по краю съ обѣихъ сторонъ восченою дратвою; конецъ подшиваемаго ремня утоняется на нѣтъ; другой же свободный конецъ ремня срѣзывается клиномъ, для удобства вдѣванія въ пряжку; длина ремня въ готовомъ видѣ должна быть 1 аршинъ $10\frac{1}{2}$ вершковъ. На пряжкѣ треугольника загибается на 1 верш. длинный пасовый ремень и подшивается такимъ же способомъ, какъ и предыдущій ремень; на свободномъ концѣ длиннаго пасоваго ремня, срѣзаннаго клиномъ, на разстояніи 1 вершка отъ конца, прорѣзывается петля, длиною $\frac{5}{8}$ вершка, а въ разстояніи 6 вершковъ отъ того же конца ремня прорѣзывается другая такая же петля, и обѣ эти петли застегиваются кнопкою. Третій ремень, загибаемый на тотъ же треугольникъ, есть соединительный ремень; онъ загибается однимъ концомъ на одинъ треугольникъ, а другимъ концомъ на другой треугольникъ, такимъ образомъ, что одинъ конецъ ремня заходитъ на другой на $\frac{3}{8}$ верш. и затѣмъ весь ремень, отъ треугольника до треугольника, прострачивается по краямъ восченою дратвою; концы ремня, предварительно подшивки, утоняются на нѣтъ; вся же длина соединительнаго ремня въ готовомъ видѣ $2\frac{5}{8}$ — $2\frac{3}{4}$ верш. На означенный второй треугольникъ загибаются еще два ремня: короткій пасовый и короткій плечевой.

Короткій пасовый ремень загибается на $\frac{7}{8}$ — 1 верш. и прострачивается по краямъ; на свободномъ концѣ этого ремня, срѣзанномъ клиномъ, въ разстояніи 1 вершка отъ конца, прорѣзывается петля, длиною $\frac{5}{8}$ вершка, а на разстояніи $3\frac{1}{4}$ — $3\frac{3}{8}$ верш. отъ того же конца прорѣзывается другая такая же петля и обѣ эти петли застегиваются второю кнопкою. Короткій плечевой ремень загибается: однимъ концомъ на треугольникъ на $1\frac{3}{8}$ вершка, а другимъ на короткую сторону пряжки на $1\frac{11}{16}$ — $1\frac{3}{4}$ верш. съ пропускомъ шпенька пряжки наружу, и концы ремня, утоненные на нѣтъ, накладываются одинъ на другой на $\frac{1}{8}$ верш.; въ то же время подъ сложенные, одинъ на другой, концы ремня подкладываются концы гаечнаго ремня, въ разстояніи $\frac{1}{2}$ верш. отъ пряжки, и затѣмъ весь ремень, вмѣстѣ съ гайкою, прострачивается по краямъ, отъ кольца до пряжки, восченою дратвою; длина короткаго плечевого ремня, въ отдѣланномъ видѣ, 3 вершка.

Пригонка ремней къ металлическому прибору (къ треугольникамъ и пряжкѣ) должна быть сдѣлана лицевою стороною наружу; причеиъ короткій плечевой ремень долженъ приходиться спереди, а подъ нимъ, на томъ же треугольникѣ, короткій пасовый ремень.

Кожа всѣхъ ремней должна быть бѣлая лосинная, хорошо выдѣланная и жированная, плотная, но не жесткая, не закалестая, не

пухлая, безъ пашинъ и глубокихъ оспинъ; небольшія оспины и малыя подрѣзы допускаются, но не на краяхъ ремней, и притомъ подрѣзы не поперекъ ремней, а вдоль ихъ.

Металлическій приборъ долженъ быть аккуратно и чисто сдѣланъ и гладко оциленъ. Пряжки треугольника должны быть изготовляемы, непремѣнно, или на мѣдномъ припаѣ или посредствомъ сварки соединяемыхъ концовъ, отнюдь не допуская спайки оловомъ или свинцомъ; кнопки же должны быть аккуратно сдѣланы и гладко выточены или выштампованы, причемъ головки кнопокъ должны быть тщательно и прочно закрѣплены.

Прочность пряжекъ, треугольниковъ и кнопокъ, способъ ихъ изготовленія, провѣряются при приемѣ разламываніемъ этихъ предметовъ на 1%—2% изъ партіи.

§ 126. Португепя поясная кирасирская (къ палашу).

(Пр. 1859 г. № 186 и 1899 г. № 365).

1406.

Состоитъ изъ восьми лосинныхъ ремней, изъ которыхъ одинъ— поясной, длиною 1 арш. $14\frac{1}{2}$ верш., шириною $1\frac{3}{8}$ верш., два— шириною по $\frac{7}{8}$ верш., изъ нихъ одинъ длиною въ 1 арш. 8 верш., а другой въ 10 верш., три шириною по $\frac{5}{8}$ верш., изъ коихъ два длиною по 6 верш., а одинъ $3\frac{3}{8}$ вершка; въ отдѣлкѣ ремни служатся на $\frac{1}{8}$ верш.; два для гаекъ, длиною по $2\frac{1}{2}$ верш., шириною по $\frac{3}{8}$ вершка.

Ремни должны быть не слишкомъ жесткіе или закалестые, не пухлые и не очень тонкіе къ концамъ. Небольшія оспины и малыя подрѣзы допускаются только не на краяхъ ремней.

Мѣдный приборъ состоитъ: а) изъ поясной бляхи, длиною $1\frac{7}{8}$ верш., шириною $1\frac{7}{16}$ верш., на которой выштамповывается орель, на внутренней сторонѣ бляхи припаивается широкій мѣдный крючекъ для застегиванія бляхи на пряжку и мѣдная гайка для надѣванія на поясъ; вѣсъ бляхи $24\frac{1}{2}$ золотн., допускается на $1\frac{1}{2}$ золотн. тяжелѣе или легче; б) мѣдной пряжки, длиною $\frac{3}{16}$ верш., шириною $1\frac{3}{8}$ верш., вѣсомъ 10 золотн.; в) одного кольца, круглаго, въ діаметрѣ $\frac{3}{4}$ верш. и двухъ пряжекъ, овальныхъ, съ желѣзными шпеньками, въ діаметрѣ по 1 верш.; вѣсъ кольца и пряжекъ со шпеньками $16\frac{1}{2}$ золотн., допускается на 1 золотн. тяжелѣе или легче. Вся мѣдь для гвардіи красная изъ 87% мѣди, 12% цинка и 1% олова. Для застегиванія подъ португепю стягивающихъ ее ремешковъ— желѣзная, въ $\frac{1}{2}$ верш., пряжка со шпенькомъ.

§ 127. Португепя поясная къ саблѣ (гвардейской кавалеріи) 1).

(Пр. 1897 г. № 199 и 1899 г. № 365).

1406, 1407.

Португепя состоитъ изъ 7 ремней и 4 гаекъ красной, юфтовой кожи и 4 штукъ металлическаго (мѣднаго) прибора.

¹⁾ Такая-же португепя полагается для нижнихъ чиновъ Офицерской Кавалерійской Школы (прик. по воен. вѣд. 1907 г. № 314).

Такая-же португепя полагается и для нижнихъ чиновъ Отдѣльнаго Корпуса Жандармовъ, но съ замѣною мѣднаго прибора— никелированнымъ (Прик. по воен. вѣд. 1911 г. № 114).

Для нижнихъ чиновъ гвардейскаго полевого жандармскаго эскадрона полагается поясная португепя изъ бѣлой лосины (прик. по воен. вѣд. 1908 г. № 359).

Ремень въ раскрытомъ видѣ имѣютъ слѣдующіе размѣры: а) поясной—длиною 1 арш. 12 верш. и шириною $\frac{3}{4}$ вершка; б) 5 ремней шириною $\frac{5}{8}$ вершка и длиною: длинный пасовый—1 арш. 5 верш., короткий пасовый—1 арш., два ремня (коротышки) по $6\frac{3}{4}$ верш. каждый и одинъ ремень для подвѣшиванія сабли на крючекъ—5 вершковъ, и в) 1 ремень соединительный (для сшивки ремней короткаго пасоваго и ремня для подвѣшиванія сабли) шириною $\frac{3}{4}$ верш. и длиною $1\frac{1}{4}$ верш. Гайки шириною въ $\frac{1}{2}$ верш. и длиною каждая, въ раскрытомъ видѣ, $2\frac{1}{2}$ вершка.

Кожа ремней и гаекъ должна быть красная юфтовая, хорошо выдѣланная и окрашенная (не марающая), плотная и совершенно мягкая, безъ пашинъ и глубокихъ оспинъ; незначительныя оспины и малыя подрѣзы допускаются, но не на краяхъ ремней и притомъ подрѣзы не поперекъ ремней, а вдоль ихъ.

Металлическій приборъ красной мѣди состоитъ изъ: а) 3 четырехугольныхъ пряжекъ: 1 большой безъ средней перекладки и 2 малыхъ со среднею перекладною и б) 1 крючка для подвѣшиванія сабли. Пряжки литыя или изъ проволоки дѣлаются съ верхними ребрами закругленными: а) большая пряжка, длиною снаружи 1 верш. и шириною снаружи— $\frac{15}{16}$ вершка, толщиною $\frac{1}{8}$ вершка, со шпенькомъ изъ мѣдной проволоки № 8 по англійскому калибромѣру и съ мѣднымъ катышкомъ; вѣсъ пряжки около $9\frac{1}{2}$ золотниковъ и б) малая пряжка, длиною снаружи $\frac{15}{16}$ верш., шириною снаружи $\frac{13}{16}$ — $\frac{7}{8}$ вершка и толщиною $\frac{1}{8}$ верш., вѣсомъ около 6 золотн. каждая; каждая малая пряжка имѣетъ круглую перекладину посерединѣ, на которой находится шпенецъ изъ мѣдной проволоки № 8 по англійскому калибромѣру. Крючекъ для подвѣшиванія сабли литой, длиною съ четырехугольною головкою (пряжкою) $1\frac{5}{8}$ верш., длина самаго крючка въ раструбѣ $1\frac{1}{8}$ верш., крючекъ и головка четырехгранные, крючекъ шириною и толщиною $\frac{1}{8}$ верш. съ нѣкоторымъ утоненіемъ къ свободному концу; головка (пряжка) длиною: снаружи $\frac{7}{16}$ верш. и внутри $\frac{1}{4}$ верш. и шириною: снаружи $\frac{11}{16}$ верш. и внутри $\frac{17}{32}$ верш. Пряжки и крючекъ должны быть тщательно отполированы; большая пряжка и крючекъ—со всѣхъ сторонъ, а малыя пряжки—лишь съ лицевой стороны, а съ оборотной стороны онѣ могутъ быть гладко опилены. Если пряжки будутъ сдѣланы изъ мѣдной проволоки, то онѣ должны быть съ мѣднымъ припаемъ. Красная мѣдь, изъ коей изготовляются пряжки и крючекъ, должна содержать не менѣе 87% мѣди, не болѣе 12% цинка и около 1% олова. Примѣсъ другихъ металловъ допускается въ количествѣ не болѣе $\frac{1}{2}$ %,

Для приведенія португеи въ готовый видѣ, къ одному концу ея поясного ремня пригоняется большая пряжка, въ которую поясной ремень проходитъ и загибается на $1\frac{1}{4}$ верш., съ прострочкою по краямъ; въ загибѣ же, на $\frac{1}{2}$ верш. отъ конца, вшивается 1 глухая кожаная гайка и на этотъ конецъ пригоняется 1 подвижная кожаная гайка. На другомъ свободномъ концѣ поясного ремня пробиваются отверстія для застежки на большую пряжку; отверстія эти пробиваются на

2 верш. отъ конца ремня и на $\frac{3}{4}$ верш. одно отъ другого, для пригонки поясного ремня портупей по талии.

Короткій пасовый ремень складывается вдвое и сострачивается по краямъ по длинѣ на 7 верш., не сшиваясь вверху (въ загибѣ) и образуя петлю въ $\frac{7}{8}$ —1 верш. длиною, которою онъ надѣвается на поясной ремень. На короткомъ пасовомъ ремнѣ, на 2 верш. отъ свободнаго конца, пробиваются отверстія для застегиванія на малую мѣдную пряжку, пришитую къ коротышкѣ; отверстія эти пробиваются на $\frac{5}{8}$ верш. одно отъ другого, для пригонки сабли по росту.

Одинъ конецъ длиннаго пасоваго ремня загибается на $1\frac{1}{2}$ верш., съ прострочкою на $\frac{5}{8}$ верш., образуя въ загибѣ петлю въ $\frac{7}{8}$ верш. длиною, которою ремень надѣвается на поясной ремень. На разстояніи 2 верш. отъ другого конца этого ремня пробивается отверстіе для пристегиванія мѣдной пряжки, пришитой къ коротышкѣ. Отъ этого отверстія вверхъ пробиваются еще 4—6 отверстій, на разстояніи одно отъ другого въ $\frac{3}{4}$ верш., для пригонки сабли по росту.

Въ двухъ коротышкахъ одни концы ремней загибаются на $\frac{7}{8}$ верш., надѣваются на шпеньки малыхъ мѣдныхъ пряжекъ и сострачиваются по краямъ; на другихъ концахъ коротышекъ, отступая отъ пряжки на 4 верш., пробиваются отверстія для шпеньковъ малыхъ пряжекъ, вслѣдствіе чего коротышки образуютъ петли, которыми сабля пристегивается къ портупей. На каждой коротышкѣ имѣется по одной подвижной кожаной гайкѣ.

Концы ремня для подвѣшиванія сабли, съ надѣтымъ на него мѣднымъ крючкомъ, загибаются, накладываются одинъ на другой на $\frac{3}{8}$ — $\frac{1}{2}$ верш. и сострачиваются по краямъ такимъ образомъ, чтобы образовать на верху петлю въ $\frac{7}{8}$ верш. длиною, которою ремень этотъ надѣвается на поясной ремень.

Ремень для подвѣшиванія сабли соединяется съ боковымъ пасовымъ ремнемъ (съ лѣвой стороны его) посредствомъ соединительнаго ремня, концы котораго пристрачиваются къ наружнымъ сторонамъ обоихъ ремней, съ оборотной стороны.

Шитье портупей должно быть сдѣлано тщательно и прочно крѣпкою желтою ниткою, полагая 10—12 стежковъ на протяженіи 1 верш.

Портупей пригоняется такъ, чтобы: а) большая пряжка, застегивающая поясной ремень, приходилась противъ середины груди, и б) ремни: съ крючкомъ и пришитый къ нему малый пасовый были на лѣвомъ боку.

§ 128. Портупей плечевая къ шашкѣ Туркменскаго коннаго дивизіона.

(Пр. 1895 г. № 318 и 1899 г. № 365).

1403.

Портупей къ шашкѣ изъ желто-красной юфтовой кожи, мѣстнаго издѣлія, служитъ для надѣванія шашки по поясу. Портупей состоитъ изъ 4 ремней, шириною $\frac{5}{8}$ — $\frac{3}{4}$ вершка: а) длиннаго ремня (плеча вого или поясного), длиною около 2 арш. 2 верш.; б) короткаго ремня, длиною всего около 7 вершковъ, а въ отдѣлкѣ (вдвое) около

3¹/₂ верш.; в) верхняго пасоваго ремня, длиною всего около 10¹/₂ верш., а въ отдѣлкѣ (вдвое) около 5¹/₄ верш. и г) нижняго пасоваго ремня, длиною всего около 17 верш. и въ отдѣлкѣ (вдвое) около 8¹/₂ верш. Короткій ремень складывается вдвое и въ его перегибъ помѣщается желѣзная черная пряжка съ пропускомъ ея шпенька въ отверстіе ремня на перегибѣ, послѣ чего у пряжки ремень стягивается тонкимъ юфтовымъ ремешкомъ, образующимъ снаружи гайку, для пропуска въ нее конца длиннаго ремня, когда онъ застегнутъ на пряжку; на свободныхъ концахъ короткаго ремня дѣлаются по двѣ продольныя парныя прорѣзы, длиною въ 1 верш. и на разстояніи около $\frac{3}{16} - \frac{1}{4}$ верш. между собою, вслѣдствіе чего на ремнѣ образуются 2 гайки для прохода сквозь нихъ верхняго пасоваго ремня. Длинный ремень имѣетъ отверстія къ свободному концу, который утоняется для застежки на пряжку короткаго ремня, на другомъ концѣ этого ремня прорѣзаны также продольныя парныя отверстія по 1—1¹/₄ вершка длиною, для пропуска короткаго ремня. Верхній и нижній пасовые ремни пропускаются въ ушки соотвѣтствующихъ колець ноженъ шашки и складываются вдвое; на ихъ свободныхъ концахъ дѣлаются такія же парныя прорѣзы, какъ и на предыдущихъ ремняхъ для пропуска: а) черезъ верхній пасовый ремень нижняго пасоваго ремня и б) черезъ нижній пасовый ремень длиннаго ремня. Всѣ четыре ремня портупей, взаимнымъ ихъ пропускомъ черезъ сдѣланныя прорѣзы, соединяются между собою въ видѣ плоскаго узла. Портупея эта можетъ быть пригоняема черезъ плечо, при движеніи пѣшкомъ.

§ 129. Ремень поясной пѣхотный.

(Пр. 1859 г. № 186, 1874 г. № 294, 1894 г. № 95 и 1899 г. № 365).

По роду войскъ, поясные ремни изготовляются изъ бѣлой лосины ¹⁾ и бѣлой юфги. Поясной ремень состоитъ изъ: собственно поясного ремня и подпоясника къ нему. Длина поясного ремня 1 арш. 8 верш., а ширина $\frac{3}{4}$ верш.—Длина подпоясника 13 верш., а ширина $\frac{3}{8}$ верш.—Поясные ремни заготовляются въ кроеномъ видѣ и приводятся въ готовый видъ средствами войскъ. При приведеніи поясного ремня въ готовый видъ, въ гвардейской пѣхотѣ подпоясникъ пришивается съ бахтармы на 1—1¹/₂ верш. отъ праваго конца обоими своими концами, оставляя все остальное его протяженіе свободнымъ, не подшитымъ. На подпоясникѣ пробиваются круглыя отверстія для застегиванія на застежной шиенекъ бляхи. Другой конецъ поясного ремня пропускается черезъ мѣдное проволочное четырехугольное кольцо, загибается на $\frac{3}{4}$ верш. и подшивается 3-мя строчками.

Въ остальныхъ частяхъ войскъ, кромѣ гвардіи, подпоясникъ пришивается къ лѣвому концу поясного ремня, а къ его правому

¹⁾ Согласно прик. по воен. вѣд. 1909 г. № 188 для нижнихъ чиновъ Военно-Походной Канцеляріи Его Импер. Величества полагается поясной ремень бѣлый лосинный, но съ бляхою изъ бѣлага металла.

концу нашивается желѣзный проволочный крючекъ, служащій для застегиванія за отверстія, дѣлаемая въ подпоясникѣ, что даетъ возможность укорочивать и удлинять поясной ремень.

Бѣлый юфтовый ремень въ войскахъ чернится подъ воскъ ¹⁾

Бѣлая юфта на ремни должна быть плотная, безъ пашинъ, глубокихъ оспинъ, подрѣзей и подбоинъ, неглубокія подрѣзи допускаются, но не на краяхъ ремня; такого же качества должны быть и лосинные ремни, незакаленные и не пухлые.

Петля для носки кривого кинжала въ пулеметныхъ командахъ.

(Ц. Г. Ш. 1911 г. № 121).

Кривой кинжалъ носится на пояскомъ ремнѣ спереди, вплотную къ лѣвой сторонѣ бляхи, всѣми нижними чинами, за исключеніемъ верховыхъ нижнихъ чиновъ, вооруженныхъ этимъ оружіемъ, которымъ кинжалы слѣдуетъ носить съ лѣвой стороны, а не спереди.

Кинжалъ носится на пояскомъ ремнѣ, на который надѣвается помощью ивти, чертежъ которой при семъ прилагается.

Для образованія такой петли, ремешокъ, шириною въ $\frac{3}{8}$ верш., пропускается черезъ скобу кинжала и оба его конца, сръзанные на нѣтъ и наложенные одинъ на другой на $\frac{3}{8}$ вершка, сшиваются круговымъ строчечнымъ швомъ—дратвой ²⁾.

§ 130. Поясной ремень для нижнихъ чиновъ гвардейской кавалеріи.

(Пр. 1902 г. № 234).

1415. Поясной ремень изъ бѣлой лосинной кожи, ширина его $\frac{3}{4}$ верш., длина 1 арш. 10 вершковъ.

Ремень загибается однимъ концомъ, утонченнымъ на нѣтъ, на пряжку на $1\frac{1}{8}$ верш.

Пряжка полагается мѣдная ³⁾, четырехугольная (съ двумя передними закругленными углами), со шпенькомъ и катышкомъ; она дѣлается изъ круглой проволоки, № 5 по англійскому калибромѣру, толщиною $\frac{3}{32}$ верш., длиною сваружи (съ катышкомъ) $\frac{3}{4}$ верш., а шириною 1 верш.; внутри же ширина ея должна быть не менѣе $\frac{3}{4}$ верш. Шпенежъ изъ проволоки толщиною № 7 по англійскому калибромѣру; однимъ концомъ онъ загнутъ на поперечную стѣнку пряжки, а другой свободный конецъ его тупо заостренъ и изогнутъ немного книзу; мѣдный катышекъ къ пряжкѣ дѣлается такъ, чтобы легко могъ вращаться на передней стѣнкѣ пряжки, которая можетъ быть нѣсколько утонена.

¹⁾ Въ приказѣ по воен. вѣд. 1912 г. № 608 объявлено о восстановленіи бѣлыхъ поясныхъ ремней въ первыхъ трехъ полкахъ (въ 1-мъ, 2-мъ и 3-мъ баталіонахъ) каждой изъ гренадерскихъ дивизій.

²⁾ Ц. Г. Ш. 1914 г. № 104 петля для носки кривого кинжала замѣнена особой лопастью по прилагаемому чертежу.

³⁾ Согласно прик. по воен. вѣд. 1904 г. № 467 для нижнихъ чиновъ гвардейскихъ казачьихъ частей пряжка полагается желѣзная, луженая.

Качество кожи поясного ремня должно быть такое-же, какъ и для плечевой портупей.

Мѣдная пряжка къ поясному ремню и катышекъ при пряжкѣ должны быть изъ красной мѣди такого же состава, какъ и для металлическаго прибора къ поясной портупей. Они должны быть отполированы, кромѣ той стороны пряжки, на которую загибается ремень; сторона эта должна быть гладко опилена.

§ 131. Ремень поясной кавалерійскій.

(Пр. 1881 г. № 210 и 1899 г. № 365).

Дѣлается изъ бѣлой глянцевоѣ кожи¹⁾; ширина его $\frac{3}{4}$ верш., 1414—1416. длина 1 арш. 10 верш.

Ремень загибается однимъ концомъ, утоненнымъ на нѣтъ, на пряжку на 1—1 $\frac{1}{8}$ верш.

Пряжка полагается желѣзная, луженая, четырехугольная (съ двумя передними закругленными углами), со шпенькомъ и катышкомъ; она дѣлается изъ круглой проволоки, толщиною въ $\frac{1}{8}$ верш., длиною снаружи (съ катышкомъ) $\frac{3}{4}$ верш., а шириною 1 верш.; внутри же ширина ея должна быть не менѣе $\frac{3}{4}$ верш. Шпенекъ изъ проволоки, такой же толщины, какъ и пряжка; однимъ концомъ онъ загнутъ на поперечную стѣнку пряжки, а другой свободный конецъ его тупо застрень и изогнуть немного книзу; катышекъ къ пряжкѣ, изъ бѣлой жести, дѣлается такъ, чтобы онъ легко могъ вращаться на передней стѣнкѣ пряжки, которая можетъ быть нѣсколько утонена.

§ 132. Барабанная перевязь.

(Пр. 1906 г. № 456).

Барабанная перевязь въ раскроенномъ видѣ состоитъ изъ двухъ 1420—1422. ремней: а) ремня на перевязь и б) ремешка къ желѣзному крюку для носки барабана; она заготавливается изъ юфтовой или лосинной кожи, смотря по роду войскъ. Ремень на перевязь длиною 2 арш. 2 вершка и шириною 1 $\frac{3}{4}$ верш. Кожа должна быть хорошо выдѣланная, мягкая, но плотная, не ломкая и не пухлая. Ремешокъ къ желѣзному крюку для носки барабана, изъ кожи такого же качества, какъ и ремень на перевязь, длиною 3 вершка и шириною $\frac{1}{2}$ верш.

Вѣсъ барабанной перевязи съ ремешкомъ изъ юфтовой кожи 50—54 золотника, а лосинной 57—63 золотника.

Барабанная перевязи подвергаются въ войскахъ черненію или набѣливанію, смотря по роду войскъ, послѣ чего перевязь должна имѣть ширину не менѣе 1 $\frac{5}{8}$ верш., излишекъ же въ $\frac{1}{8}$ верш. рас-

¹⁾ Приказомъ по в. в. 1907 г. № 245 для нижн. чин. Отдѣльнаго Корпуса жандармовъ поясной ремень полагается изъ красной юфти, шириною въ 1 верш. и съ металлическимъ (мѣднымъ) никелированнымъ приборомъ.

кроенной перевязи противъ готовой полагается на возможную усадку ея по ширинѣ при черненіи или набѣленіи. Въ Л.-Гв. Преображенскомъ полку перевязи обшиваются кругомъ желтою гвардейскою тесьмою.

Отступя отъ передняго конца на 2 вершка и посрединѣ ремня дѣлается отверстіе въ $\frac{1}{2}$ верш. въ діаметрѣ, которое для прочности прострачивается кругомъ съ подложеннымъ кускомъ соответственной кожи съ внутренней стороны перевязи. Противоположный конецъ перевязи загибается вдвое, образуя петлю, длиною (смотря по росту человѣка) до 3 вершковъ. По наружной сторонѣ петли, отступя отъ нижняго ея края на $\frac{5}{8}$ — $\frac{3}{4}$ верш. сдѣланъ продольный прорѣзь, длиною 1 верш., для приспособленія ремешка отъ крюка, на которомъ носится барабанъ. Ремешокъ этотъ складывается вдвое и прикрѣпляется къ петлѣ перевязи посредствомъ деревянной закладки.

§ 133. Ремень къ сигнальному рожку.

(Пр. 1875 г. № 15).

1423, 1424.

Ремень къ сигнальному рожку состоитъ изъ *ремня* юфтовой или лосинной кожи, по роду войскъ, съ *гайкою* къ нему изъ соответствующей кожи.

Ремень имѣетъ длину 2 аршина 5 вершковъ, а ширину $\frac{3}{4}$ вершка. Гайка длиною $2\frac{1}{4}$ верш. и шириною $\frac{3}{4}$ вершка. Кожа ремня и гайки должна быть хорошо выдѣланная, мягкая, но плотная, не ломкая и не пухлая, безъ папины и другихъ пороковъ; не вываливающаяся и не сквозная оспины, а равно и подрѣзы, не доходящія до половины толщины кожи, если онѣ приходятся не на края ремня, допускаются. Вѣсъ ремня долженъ быть не менѣе: юфтоваго—20 золотниковъ и лосиннаго—28 золотн., вѣсъ гайки не менѣе: юфтовой $\frac{3}{4}$ золотн. и лосинной $1\frac{1}{4}$ золотника.

Отдѣлка и пригонка ремня. Ремень и гайка къ нему подвергаются въ войскахъ черненію или набѣливанію по роду войскъ. Гайка къ ремню должна быть, въ готовомъ видѣ, длиною по ремню $\frac{3}{4}$ верш., а шириною $\frac{7}{8}$ верш., она сшивается своими концами черезъ край и пришивается съ одной стороны къ концу ремня, огибающему пряжку. Для пришивки пряжки одинъ конецъ ремня огибаетъ сторону пряжки со шпенькомъ на $\frac{1}{2}$ — $\frac{5}{8}$ верш. и сшивается какъ съ ремнемъ, такъ и съ нижнею стороною гайки.

Металлическій приборъ къ ремню состоитъ изъ пряжки со шпенькомъ, въ гвардіи красной, а въ арміи желтой мѣди, длиною: снаружи $\frac{9}{16}$ — $\frac{5}{8}$ вершка и внутри $\frac{3}{8}$ — $\frac{7}{16}$ вершка, а шириною: снаружи $\frac{7}{8}$ — $\frac{15}{16}$ вершка и внутри $\frac{3}{4}$ вершка. Вѣсъ 10-ти пряжекъ не менѣе 30 и не болѣе 36 золотниковъ.

§ 134. Перевязь къ трубѣ для трубачей гвардейской пѣшей артиллеріи и къ сигнальному рожку для горнистовъ штаба 1-й гвардейской пѣхотной дивизіи и Лейбъ-Гвардіи Преображенскаго полка.

(Пр. 1875 г. № 15).

Перевязь состоитъ изъ ремня юфтовой или лосинной кожи, по роду войскъ, съ *гайкою* изъ соотвѣтствующей кожи и имѣетъ длину 2 аршина 5 верш., а ширину 1 верш.; гайка имѣетъ ширину 1 верш. и длину $2\frac{7}{8}$ верш. Кожа перевязи и гайки должна быть хорошо выдѣланная, мягкая, но плотная, не ломкая и не пухлая, безъ пашинъ и другихъ пороковъ; не вываливающіяся и не сквозныя оспины, а равно подрѣзы, не доходящія до половины толщины кожи, если онѣ приходятся не на края ремня, допускаются. Въсь перевязи долженъ быть не менѣе: юфтовой 32 золотн. и лосинной 40 золотниковъ, въсь гайки не менѣе; юфтовой $1\frac{3}{4}$ золотника и лосинной 3 золотниковъ.

1425,1426,

1429,1432.

Отдѣлка и пригонка перевязи. Перевязь для трубачей и горнистовъ и гайка къ ней подвергаются въ войскахъ черненію или набѣливанію, смотря по роду войскъ. Гайка спивается своими концами черезъ край и надѣвается на перевязь. На одномъ концѣ перевязи пригоняется пряжка красной мѣди съ такимъ же шпенькомъ ниже-сказанныхъ размѣровъ. Для пришивки пряжки конецъ перевязи загибается на 1 вершокъ и потому длина перевязи въ отдѣлкѣ полагается 2 аршина 4 вершка. Перевязь и гайка у горнистовъ штаба 1-й гвардейской пѣхотной дивизіи и Лейбъ-Гвардіи Преображенскаго полка и у трубачей гвардейскихъ батарей гвардейской пѣшей артиллеріи обшиваются кругомъ по краямъ желтою тесьмою, шириною $\frac{1}{4}$ вершка, съ краснымъ по краямъ процвѣтомъ.

Металлическій приборъ къ перевязи состоитъ изъ пряжки со шпенькомъ, красной мѣди, длиною: снаружи $1\frac{3}{16}$ — $\frac{7}{8}$ верш., а внутри $\frac{3}{4}$ вершка и шириною: снаружи $1\frac{1}{4}$ — $1\frac{5}{16}$ вершка, а внутри $1\frac{1}{16}$ верш. Въсь 10 пряжекъ не менѣе 64 и не болѣе 72 золотниковъ.

§ 135. Перевязь къ Георгіевскому серебряному сигнальному рожку.

(Пр. 1883 г. № 106).

Перевязь для ношенія Георгіевскаго серебрянаго сигнальнаго рожка дѣлается изъ Георгіевской шелковой ленты, шириною въ 1 вершокъ, на подкладкѣ изъ бѣлой юфтовой кожи, и застегивается на бронзовую вызолоченную пряжку. На перевязи полагается одна подвижная гайка изъ такой же ленты, какъ и перевязь, подшитой бѣлой юфтовой кожею, болѣе тонкою, противъ кожаной подшивки перевязи.

1427,1428.

Длина перевязи въ отдѣлкѣ должна быть 2 арш. $2\frac{1}{4}$ вершка; загибъ же перевязи, у мѣста пришива бронзовой пряжки, — $\frac{5}{8}$ вершка.

Бронзовая вызолоченная пряжка, съ двумя застѣжными шпеньками, должна быть отчетливой работы и имѣть ребра тщательно сглаженные; короткія стѣнки ея должны быть нѣсколько выгнуты наружу. Размѣры пряжки: длина $1\frac{3}{16}$ вершка, а ширина $\frac{7}{16}$ вершка.

Кожаная подшивка перевязи должна быть изъ бѣлой юфтовой кожи, мягкой, хорошо выдѣланной, безъ подрѣзей и другихъ пороковъ; допускаются въ ней лишь малыя, не сквозныя оспины.

Шелковая Георгіевская лента перевязи къ рожку должна быть такихъ же цвѣтовъ, вида и качества, какъ и лента къ Георгіевскимъ серебрянымъ трубамъ ¹⁾.

§ 136. Перевязь къ посеребренному сигнальному рожку.

(Пр. 1883 г. № 106).

1428. Перевязь для ношенія посеребренного или мельхіороваго сигнальнаго рожка дѣлается такихъ же размѣровъ и такого же устройства, какъ и перевязь къ Георгіевскому серебряному сигнальному рожку ²⁾, съ тою лишь разницею, что лента къ ней дѣлается шерстяная, по образцу Георгіевской орденской ленты, такого же качества, какъ и шерстяная лента перевязи къ посеребренной трубѣ ³⁾. Подшивка перевязи къ рожку—изъ бѣлой юфтовой кожи, такого же качества, какъ указано въ описаніи перевязи къ Георгіевскому серебряному сигнальному рожку; ²⁾ пряжка къ перевязи такого же устройства, какъ изложено въ сказанномъ описаніи, но бронзовая, безъ золоченія.

§ 137. Перевязь къ Георгіевской серебряной трубѣ.

(Пр. 1883 г. № 106).

1433. Для ношенія Георгіевской серебряной трубы, къ ней привязывается лента ордена Св. Георгія, съ двумя серебряными на концахъ кистями.

Лента ордена Св. Георгія должна быть шелковая, ровной ткани, безъ узловъ, дыръ и другихъ пороковъ; основныя и уточныя нити ленты должны быть изъ шелка, безъ примѣси другого матеріала. Ширина ленты 1 верш., длина 5 аршинъ.

Вѣсь ленты, въ одномъ аршинѣ указной ширины, не менѣе 2 золотниковъ. Число нитей въ $\frac{1}{4}$ квадратнаго дюйма ленты должно быть: по основѣ не менѣе 68—74, по утку не менѣе 7—8. Нити основы ленты расположены такъ, что по ея серединѣ проходитъ средняя черная полоса, по обѣимъ сторонамъ которой расположены оранжевыя полосы, за которыми идутъ съ обѣихъ сторонъ краевыя черныя полосы; ширина каждой изъ этихъ пяти по-

¹⁾ См. § 137.

²⁾ См. § 135.

³⁾ См. § 138.

лось по $\frac{3}{16}$ вершка; краевыя черныя полосы окаймлены, по наружнымъ краямъ, узкими оранжевыми полосками, шириною $\frac{1}{32}$ вершка, образующими родъ кромки ленты. Вся лента должна быть отчетливо муарирована.

Серебряныя кисти, пришиваемыя на концахъ Георгіевской ленты, по одной на каждомъ, состоятъ: а) изъ корешка, оплетеннаго серебряными и шелковыми (черными и оранжевыми) нитями, къ которому прикрѣплены серебряныя и трехцвѣтные снурки (шелковые, переплетенные серебряными), составляющіе бахрому кисти; б) изъ головки, оканчивающейся, въ верхней своей части, конической верхушкою, въ которой и закрѣпляются концы орденской ленты. Кисть дѣлается вся (съ головкою) вышиною въ $3\frac{3}{4}$ вершка. Корешокъ кисти имѣетъ діаметръ въ $1-1\frac{1}{16}$ вершка, а вышину $\frac{3}{8}$ вершка; длина бахромныхъ снурковъ кисти отъ корешка $1\frac{1}{2}-1\frac{5}{8}$ вершка. Головка кисти отъ корешка до верхней гайки дѣлается длиною $1-1\frac{1}{8}$ вершка, а толщиною, по окружности, внизу $1\frac{7}{8}$ верш., а вверху $1\frac{7}{16}$ вершка; верхняя гайка длиною $\frac{1}{4}-\frac{5}{16}$ вершка; длина же конической верхушки головки кисти $\frac{9}{16}-\frac{5}{8}$ верш., а толщина ея, по окружности, внизу $1\frac{1}{8}$ верш. и вверху $\frac{3}{4}$ вершка.

Самая кисть дѣлается изъ бахромныхъ снурковъ, серебряныхъ снаружи и шелковыхъ трехцвѣтныхъ, переплетенныхъ серебромъ, — внутри. Каждый серебряный снурокъ состоитъ изъ двухъ скрученныхъ прядей, а каждая прядь изъ трехъ шелковыхъ нитокъ, обвитыхъ плотно серебромъ и ссученныхъ между собою, при чемъ нижніе концы снурковъ оканчиваются глухими петлями, а верхніе закрѣпляются въ корешкѣ. Число серебряныхъ снурковъ въ одной кисти должно быть отъ 750 до 850. Внутренніе шелковые снурки составляются каждый изъ одной оранжевой и одной черной шелковыхъ прядей, переплетенныхъ двойными серебряными нитками; снурки эти также, какъ и серебряныя, образуютъ внизу глухія петли, а вверху закрѣпляются въ корешкѣ; всѣхъ трехцвѣтныхъ снурковъ въ кисти должно быть отъ 400 до 450.

Корешокъ и верхняя гайка головки кисти дѣлаются изъ серебряныхъ пряденыхъ нитей (шелковыхъ нитей обвитыхъ серебромъ), слегка ссученныхъ и переплетаемыхъ, по окружности рядами, шириною $\frac{1}{8}-\frac{3}{16}$ вершка, шелковыми сучеными нитками, чернаго и оранжеваго цвѣтовъ. Разстояніе между корешкомъ и верхнею гайкою кисти, а также отъ верхней гайки до конца головки, оплетается серебряными лентами: изъ массива (по пергаменту) и изъ серебряныхъ снурковъ, расположенныхъ по 6 снурковъ въ рядъ; плетенія эти перемеживаются, въ лѣстничномъ порядкѣ, съ шелковыми снурками, состоящими изъ оранжевыхъ и черныхъ прядей. Верхушка головки, у прикрѣпленія концовъ ленты, обдѣлывается витушкою, изъ серебряныхъ пряденыхъ нитокъ.

Серебро, идущее на изготовленіе кистей, должно быть высокопробное (90—96%).⁸⁰⁰

Всѣхъ двухъ кистей долженъ быть не менѣе 36 золотниковъ.

§ 138. Перевязь къ посеребренной трубѣ.

(Пр. 1883 г. № 106).

11434.

Шерстяная Георгіевская лента, съ двумя шерстяными на ея концахъ кистями, для ношенія посеребренной или мельхиоровой трубы, дѣлается такихъ же размѣровъ и такого же устройства, какъ и шелковая Георгіевская лента ¹⁾ съ серебряными кистями, со слѣдующими отъ нея отличіями:

а) шерстяная лента, по образцу Георгіевской шелковой ленты, одинаковаго съ этою послѣднею рисунка, но не муарированная

и б) кисти состоятъ изъ корешка съ бахромою и головки, такого же устройства и наружнаго вида, какъ и серебряныя кисти. Бахрома состоитъ изъ шерстяныхъ снурковъ: чернаго, оранжеваго и бѣлаго цвѣтовъ, состоящихъ каждый изъ двухъ ссученныхъ между собою прядей; снурки эти, закрѣпляемые въ корешкѣ, перемѣшаны между собою какъ снаружи, такъ и внутри, въ послѣдовательномъ порядкѣ цвѣтовъ: чернаго, оранжеваго и бѣлаго. Плетенка корешка и верхней гайки дѣлается изъ шерстяныхъ полосъ нитей оранжеваго цвѣта, перемежаемыхъ нитями черными и бѣлыми, плетеніе же головки дѣлается лентами изъ снурковъ оранжеваго и бѣлаго цвѣтовъ, перемежаемыхъ, въ лѣстничномъ порядкѣ, снурками, составленными изъ оранжевыхъ и черныхъ прядей. Верхушка головки, у мѣста прикрѣпленія концовъ ленты, обдѣлывается витушкою изъ гарусныхъ нитокъ: бѣлаго, оранжеваго и чернаго цвѣтовъ.

Вѣсъ двухъ шерстяныхъ кистей долженъ быть не менѣе 28 золотниковъ.

§ 139. Ремень для носки барабана.

(Пр. 1875 г. № 15).

1435-1436.

Ремень для носки барабана состоитъ изъ ремня юфтовой или лосинной кожи, по роду войскъ, съ гайкою къ нему изъ соответствующей кожи. Ремень имѣетъ длину 1 аршинъ 12 вершковъ, а ширину 1 вершокъ. Кожа ремня должна быть хорошо выдѣланная, мягкая, но плотная, не ломкая и не пухлая, безъ папины и другихъ пороковъ, не вываливающіяся и не сквозныя оспины и небольшія подрѣзы, (не доходящія до половины толщины кожи), если онѣ приходятся не на края ремня, допускаются. Вѣсъ *десяти* ремней для носки барабана изъ юфтовой кожи полагается $2\frac{3}{4}$ фунта, а изъ лосинной $3\frac{1}{4}$ фунта, при чемъ допускаются колебанія въ вѣсѣ первыхъ на 14 золотниковъ менѣе и на 28 золотниковъ болѣе, а вторыхъ на 16 золотниковъ менѣе и на 32 золотника болѣе, съ тѣмъ однакоже, чтобы вѣсъ каждаго ремня отдѣльно былъ отнюдь не менѣе: изъ юфтовой кожи 24 золотниковъ, а изъ лосинной 30 золотниковъ.

¹⁾ См. § 137.

Гайка къ ремню полагается изъ одинаковой съ нимъ кожи и такого же качества, длиною $2\frac{7}{8}$ вершка, а шириною 1 вершокъ. Въсь 10-ти гаекъ: юфтовыхъ не менѣе 18 золотниковъ, а лосинныхъ не менѣе 22 золотниковъ.

Отдѣлка и пригонка ремня для носки барабана.

Ремень и гайка къ нему подвергаются въ войскахъ черненію или набѣливанію. Концы ремня загибаются и прикрѣпляются къ барабану тоненькими ремешками, одинаковой съ ремнемъ кожи, вверху къ двумъ малымъ отверстіямъ верхняго обруча, а внизу къ нижнему ряду веревокъ, который проходитъ поверхъ нижняго обруча. Ремешки эти длиною около 4-хъ вершковъ и шириною $\frac{1}{8}$ вершка. Гайка къ ремню сшивается своими концами черезъ край и должна въ готовомъ видѣ имѣть окружность настолько обширную, чтобы могла вмѣщать въ себѣ ремень, сложенный втрое.

§ 140. Плечевой листвовый ремень для нижнихъ чиновъ Отдѣльнаго корпуса жандармовъ.

(Пр. 1911 г. № 114).

Плечевой ремень состоитъ изъ 3-хъ ремней, красной юфтовой кожи, изъ которыхъ два—плоскихъ и одинъ—круглый, плетеный и изъ 4-хъ штукъ мѣднаго никелированного прибора, 1437.

Два плоскихъ ремня имѣютъ ширину въ $\frac{1}{2}$ верш. и круглый въ диаметрѣ— $\frac{3}{16}$ верш., длина же ремней, въ раскроенномъ видѣ, слѣдующая: а) длиннаго плечевого—1 арш. 12 верш., б) соединительнаго $7\frac{1}{2}$ верш. и в) круглаго— $14\frac{1}{2}$ верш.

Металлическій приборъ состоитъ изъ пряжки со шпенькомъ, одного трехсторонняго кольца съ крючкомъ, двухъ малыхъ колець для круглаго ремня съ крючками—карабинами на каждомъ.

Пряжка—плоская четырехугольная, со скошенными углами, длиною (снаружи) 1 верш., шириною (снаружи)— $\frac{3}{4}$ верш. и (внутри)— $\frac{6}{16}$ верш., а толщиною $\frac{1}{16}$ в. По серединѣ длины стѣнокъ пряжки припаивается, мѣднымъ припаемъ, закругленная поперечная перекладка, съ загнутыми вверху концами на $\frac{3}{16}$ верш.; толщина перекладки— $\frac{1}{16}$ верш.; на этой перекладкѣ загнуть шпенець изъ круглой проволоки: свободный конецъ этого шпенька тупо заостренъ нѣсколько книзу, для удобства застегиванія ремня.

Трехстороннее кольцо (треугольникъ) изъ мѣдной проволоки, спаянной мѣднымъ припаемъ; всѣ три стороны кольца одинаковой длины внутри по $\frac{5}{8}$ верш., толщина кольца— $\frac{3}{32}$ верш. На одной изъ трехъ сторонъ кольца имѣется свободно вращающаяся на ней круглая муфта, на которой загнуть и припаянъ крючекъ изъ мѣдной проволоки, по образцу крючка, имѣющагося на сабельныхъ

португеляхъ. Длина крючка—1 верш. и толщина проволоки, изъ которой онъ изготовляется,— $\frac{1}{16}$ верш.

На обоихъ концахъ круглаго ремня имѣются малыя кольца изъ мѣдной проволоки въ $\frac{1}{16}$ верш. толщины, спаянной мѣдью: наружный діаметръ колець— $\frac{5}{16}$ верш. Къ этимъ двумъ малымъ кольцамъ прикрѣпляются (загибаются вокругъ кольца) крючки-карабины; длина каждого карабина— $\frac{1}{2}$ верш. и толщина проволоки, изъ которой онъ изготовляется— $\frac{1}{16}$ верш.

Приведеніе плечевого ремня въ готовый видъ.

Длинный ремень загибается однимъ концомъ на одну изъ двухъ свободныхъ сторонъ кольца на $1\frac{1}{2}$ верш. и прострачивается по краю, съ обѣихъ сторонъ, восченою дратвою; конецъ подшиваемаго ремня утоняется на нѣтъ; другой же свободный конецъ ремня срѣзывается усѣченнымъ клиномъ для удобства вдѣванія въ пряжку; длина ремня въ готовомъ видѣ должна быть 1 арш. $10\frac{1}{2}$ верш. На то-же кольцо (гдѣ нѣтъ муфты съ крючкомъ) загибается на $1\frac{1}{2}$ верш. соединительный ремень и подшивается такимъ же способомъ, какъ и предыдущій ремень; свободный конецъ этого ремня загибается на перекладину пряжки на $1\frac{11}{16}$ — $1\frac{3}{4}$ верш., съ пропускомъ шпенька пряжки наружу, и конецъ ремня, утоненный на нѣтъ, прострачивается по краямъ восченою дратвою. Предварительно же загибая ремень этого за перекладину пряжки, на него пропускается ременная гайка изъ ремня въ $\frac{2}{8}$ верш. шириною, свободно двигающаяся по ремню; длина соединительнаго ремня въ отдѣланномъ видѣ— $4\frac{6}{8}$ верш.

Круглый ремень состоитъ изъ конца прочной пеньковой веревки, толщиною въ $\frac{5}{32}$ верш., оплетенной тремя тонкими полосками мягкой кожи, шириною каждая въ $\frac{1}{8}$ верш.

Пригонка ремней къ металлическому прибору (къ кольцамъ и пряжкѣ) должна быть сдѣлана лицевою стороною наружу.

Кожа всѣхъ ремней должна быть красная юфтовая, хорошо выдѣланная и жированная, плотная, отнюдь не дающая лома или садки по лицу, безъ папины и глубокихъ оспинъ.

Металлическій приборъ долженъ быть аккуратенъ и чисто сдѣланъ изъ мѣди (латуни) съ гладкою блестящею, никеллированной поверхностью. Пряжка и кольца должны быть изготовляемы непременно на мѣдномъ припаѣ, отнюдь не допуская спайки оловомъ или свинцомъ.

Прочность пряжекъ, колець, крючка и карабиновъ, а также способъ ихъ изготовленія провѣряются при приемѣ разламываніемъ ихъ на $1\frac{0}{10}$ — $2\frac{0}{10}$ изъ партіи.

Вѣсъ металлическаго прибора долженъ быть не менѣе: пряжки со шпенькомъ—5 золотниковъ, одного (трехсторонняго) кольца съ муфтой и крючкомъ—6 золотниковъ и одного малаго кольца съ крючкомъ-карабиномъ— $4\frac{1}{2}$ золотниковъ.

§ 141. Ремень шейный носильный къ кавалерійской поясной патронной сумкѣ.

(Пр. 1884 г. № 56 и 1899 г. № 365).

1438, 1440

Шейный носильный ремень къ кавалерійской патронной сумкѣ— изъ бѣлой глянцевой кожи ¹⁾, длиною, въ отдѣлкѣ, 2 арш. и шириною $\frac{1}{2}$ верш. На одномъ концѣ ремня, въ уровень съ его краемъ, пришивается двумя строчками кожаная неподвижная гайка, такой же ширины, какъ и ремень, сквозь которую пропускается, лицомъ наружу, другой конецъ ремня, имѣющій 2 просѣчныхъ продольныхъ отверстія, изъ коихъ одно дѣлается на разстояніи $\frac{9}{16}$ верш. отъ края того конца, а другое на разстояніи $2\frac{1}{16}$ верш. отъ перваго. Такія же два просѣчныя отверстія дѣлаются и на концѣ ремня, снабженномъ гайкою, пригоняя ихъ такъ, чтобы они образовали (по вкладываніи въ нихъ кнопки), петлю, одинаковой длины съ тою, которая дѣлается на концѣ ремня, не имѣющемъ гайки. Черезъ каждую пару просѣчныхъ отверстій (на каждомъ концѣ ремня) пропускается по одной желѣзной луженой кнопкѣ, съ двумя круглыми головками; изъ нихъ одна, помѣщающаяся у конца ремня съ гайкою, служить для удлиненія и укороченія ремня по росту человѣка, а другая служить для застегиванія ремня на пряжку сумки. Шейный ремень пропускается сперва черезъ лѣвую пряжку, затѣмъ черезъ кожаную гайку (имѣющуюся на одномъ изъ его концовъ) и послѣ того черезъ правую пряжку сумки, застегнувъ свободный конецъ его кнопкою, черезъ два прорѣзанные на немъ отверстія; затѣмъ уже, по пригонкѣ ремня по росту человѣка, на концѣ его снабженномъ гайкою, прорѣзаются 2 отверстія, застегиваемыя кнопкою.

Двѣ желѣзныя луженыя кнопки къ шейному носильному ремню полагаются такія же, какъ и къ плечевой португелѣ, именно: каждая кнопка состоитъ изъ двухъ штампованныхъ желѣзныхъ пуговицъ, соединенныхъ между собою желѣзнымъ луженымъ круглымъ шпенькомъ; наружная поверхность пуговицъ выпуклая, а внутренняя полоска въ діаметрѣ $\frac{3}{8}$ вершка; разстояніе между пуговицами, т. е. длина шпенька, въ отдѣлкѣ около $\frac{7}{32}$ верш., діаметръ шпенька $\frac{1}{8}$ верш.; вѣсъ $2\frac{5}{8}$ золотн. въ каждой.

Кожа шейнаго ремня должна быть бѣлая, глянцевая, хорошо выдѣланная и жируванная, плотная, мягкая, отнюдь не дающая лома или садки по лицу, безъ пашинъ и глубокихъ оспинъ; незначительныя оснины и малыя подрѣзы допускаются, но не на краяхъ ремней и притомъ подрѣзы не поперекъ ремней, а вдоль ихъ.

Шейные ремни заготовляются въ шитомъ видѣ, но безъ прорѣза на нихъ отверстій для пропуска кнопокъ, которыя прорѣзываются

¹⁾ Приказомъ по в. в. 1907 г. № 245 для ниж. чин. Отдѣльнаго Корпуса Жандармовъ—шейный ремень полагается изъ красной юфти и съ металлическимъ (мѣднымъ), никкелированнымъ приборомъ.

ются въ частяхъ войскъ, такъ какъ пригонка ремня должна быть дѣлаема по росту человѣка.

Кавалерійская полевая патронная сумка носится на шейномъ ремнѣ, надѣваемомъ черезъ лѣвое плечо подѣ погонъ и на поясномъ ремнѣ изъ бѣлой глянцевой кожи, продѣтомъ сквозь петли, пришитыя къ передней стѣнкѣ сумки, такъ, чтобы передній край сумки отстоялъ отъ середины талии на $1\frac{1}{2}$ верш. Въ тѣхъ случаяхъ, когда полагается имѣть двѣ патронныя сумки, другая сумка надѣвается на поясной ремень съ другой стороны талии. Шейный ремень полагается одинъ къ обѣимъ сумкамъ, при чемъ лѣвый конецъ шейнаго ремня переносится на лѣвую пряжку сумки, надѣтой съ лѣвой стороны. Поясной ремень съ патронными сумками надѣвается поверхъ цвѣтныхъ кушаковъ, кому таковыя полагаются; когда же полагается быть безъ патронныхъ сумокъ, то цвѣтной кушакъ надѣвается поверхъ поясного ремня.

§ 142. Шейный носильный ремень къ патронной сумкѣ для гвардейской кавалеріи.

(Пр. 1902 г. № 234).

1439.

Шейный носильный ремень къ кавалерійской патронной сумкѣ— изъ бѣлой лосинной кожи, длиною, въ отдѣлкѣ, 2 аршина и шириною $\frac{1}{2}$ верш. На одномъ концѣ ремня, въ уровень съ его краемъ, пришивается двумя строчками кожаная неподвижная гайка, такой же ширины какъ и ремень, сквозь которую пропускается, лицомъ наружу, другой конецъ ремня, имѣющій два просѣчныхъ продольныхъ отверстія, изъ коихъ одно дѣлается на разстояніи $\frac{9}{16}$ верш. отъ края того конца, а другое на разстояніи $2\frac{1}{16}$ верш. отъ перваго. Такія же два просѣчныя отверстія дѣлаются и на концѣ ремня, снабженномъ гайкою, пригоняя ихъ такъ, чтобы они образовали (по вкладываніи въ нихъ кнопки) петли одинаковой длины съ тою, которая дѣлается на концѣ ремня, не имѣющемъ гайки. Черезъ каждую пару просѣчныхъ отверстій (на каждомъ концѣ ремня) пропускается по одной мѣдной кнопкѣ, съ двумя круглыми головками; изъ нихъ одна, помѣщающаяся у конца ремня съ гайкою, служитъ для удлиненія и укороченія ремня по росту человѣка, а другая служитъ для застегиванія ремня на пряжку патронной сумки. Шейный ремень пропускается сперва черезъ лѣвую пряжку, затѣмъ черезъ кожаную гайку (имѣющуюся на одномъ изъ его концовъ) и послѣ того черезъ правую пряжку сумки, застегнувъ свободный конецъ его кнопкою, черезъ два прорѣзанныхъ на немъ отверстія; затѣмъ уже, по пригонкѣ ремня по росту человѣка, на концѣ его, снабженномъ гайкою, прорѣзаются два отверстія, застегиваемыя кнопкою.

Двѣ мѣдныя кнопки къ шейному носильному ремню полагаются такія же, какъ и къ лосинной плечевой португелѣ, именно: каждая кнопка состоитъ изъ двухъ штампованныхъ мѣдныхъ пуговицъ, сое-

диненныхъ между собою мѣднымъ круглымъ шпенькомъ; наружная поверхность пуговицъ выпуклая, а внутренняя-вогнутая, въ діаметрѣ $\frac{3}{8}$ верш.; разстояніе между пуговицами, т. е. длина шпенька, въ отдѣлкѣ, около $\frac{1}{4}$ верш., діаметръ шпенька $\frac{1}{8}$ верш., вѣсъ $2\frac{1}{2}$ золотн. въ каждой.

Кожа шейнаго ремня должна быть бѣлая лосинная, хорошо выдѣланная и жированная, плотная, не жесткая, не закалестая, не пухлая, безъ пашинъ и глубокихъ оспинъ; незначительныя оспины и малыя подрѣзы допускаются, но не на краяхъ ремня и притомъ подрѣзы не поперекъ ремня, а вдоль его.

Шейные ремни заготовляются въ шитомъ видѣ, но безъ прорѣза на нихъ отверстій для пропуска кнопокъ, которыя прорѣзываются въ частяхъ войскъ, такъ какъ пригонка ремня должна быть дѣлаема по росту человѣка.

Кавалерійская поясная патронная сумка носится на шейномъ ремнѣ, надѣваемомъ черезъ лѣвое плечо подъ погонъ, и на поясномъ ремнѣ изъ бѣлой лосинной кожи, продѣтомъ сквозь петли, пришитыя къ передней стѣнкѣ сумки такъ, чтобы передній край сумки отстоялъ отъ середины талии на $1\frac{1}{2}$ верш. Въ тѣхъ случаяхъ, когда слѣдуетъ имѣть двѣ патронныя сумки, другая сумка надѣвается на поясной ремень съ другой стороны талии. Шейный ремень полагается одинъ къ обѣимъ сумкамъ, причемъ лѣвый конецъ шейнаго ремня переносится на лѣвую пряжку сумки, надѣтой съ лѣвой стороны.

§ 143. Ремень для носки 3-хъ линейной пѣхотной винтовки съ ложей безъ глазковъ

(Пр. 1911 г. № 113).

Ремень дѣлается изъ бѣлой или красной юфтовой кожи, которая должна быть плотная, мягкая, не пухлая, хорошо выдубленная и выдѣланная безъ закала и безъ пашинъ; подрѣзы долевые, а не поперечныя, не глубже $\frac{1}{4}$ толщины кожи и не длиннѣе $\frac{1}{2}$ верш., а также вполнѣ заросшія оспины допускаются, но съ тѣмъ, чтобы ихъ въ одномъ ремнѣ было не болѣе: 3 подрѣзей и 5—7 оспинъ. Кожа ремня, при сгибаніи вчетверо, не должна давать ни лома, ни садки по лицу. Толщина кожи должна быть не менѣе $\frac{3}{32}$ дюйма ($2\frac{3}{8}$ миллиметра) и не болѣе $\frac{5}{32}$ дюйма (4 миллиметровъ). Красная юфтовая кожа должна быть прочной окраски.

1441.

На верхнемъ концѣ ремня закрѣпляется мѣдный крючекъ изъ квадратной мѣдной проволоки, толщиною $1\frac{1}{2}$ линіи, т. е. № 9 по англійскому калибромѣру. Одинъ конецъ крючка представляетъ круглую петлю, діаметромъ снаружи около $\frac{1}{2}$ верш., а другой конецъ нѣсколько утоняется и образуетъ загибъ, длиною около $\frac{1}{2}$ верш. и шириною $\frac{1}{4}$ верш. Крючекъ закрѣпляется въ ремнѣ такимъ образомъ: по срединѣ ширины ремня, въ разстояніи около 1 верш. отъ его конца, дѣлается отверстіе по толщинѣ проволоки крючка, въ

которое, съ бахтармы, пропускается крючекъ, загибомъ къ бахтармѣ и выступая надъ ремнемъ на $\frac{1}{4}$ верш., а конецъ ремня, по пропускѣ крючка, загибается на бахтарму и прострачивается тремя строчками, двумя долевыми и одной кольцевою, проходящею внутри круглой петли крючка.

На разстояніи $2\frac{1}{2}$ —3 верш. отъ загиба ремня, у крючка, пробивается въ ремнѣ нѣсколько отверстій, на 1 верш. одно отъ другого, служащихъ для застегиванія на нихъ крючка, при носкѣ винтовки по командѣ „на ремень“.

Другой (нижній) конецъ ремня загибается на бахтарму, образуя мертвую петлю въ 1 верш. длиною, черезъ которую свободно долженъ проходить ремень.

Въ разстояніи около 10 верш. отъ верхняго конца, съ бахтармы, пришиваются въ своихъ концахъ двухъ-рядовыми строчками, непосредственно одна за другой, по длинѣ ремня, три кожанья полоски въ $1\frac{3}{4}$ верш. длиною, $\frac{3}{8}$ верш. шириною и около $\frac{1}{16}$ дюйма толщиною, образуя три петли въ 1 верш. длиною, приче́мъ петли эти могутъ быть образованы и одной цѣльной полоской кожи $5\frac{1}{4}$ — $5\frac{3}{8}$ верш. длиною.

Черезъ одну изъ петель продѣвается ремешокъ (трынчикъ) въ $4\frac{1}{8}$ — $4\frac{1}{4}$ верш. длиною и въ $\frac{3}{8}$ верш. шириною, въ готовомъ видѣ, служащій для подвязыванія верхняго конца ремня къ ложѣ, когда необходимо поднять винтовку при носкѣ на плечѣ.

Трынчикъ на одномъ концѣ долженъ имѣть желѣзную луженую пряжку, со шпенькомъ и катышкомъ шириною и длиною $\frac{1}{2}$ верш., а на другомъ три отверстія.

Въ разстояніи около $10\frac{3}{4}$ верш. отъ нижняго конца пробиваются три отверстія, въ разстояніи $\frac{1}{2}$ верш. одно отъ другого; эти отверстія, съ лицевой стороны, прикрываются отрѣзкомъ бѣлой юфтовой кожи, толщиною около $\frac{1}{16}$ дюйма, съ закругленными концами, шириною по ширинѣ ремня и длиною около $1\frac{3}{4}$ верш., пришиваемымъ къ ремню круглымъ строчечнымъ швомъ. Отверстія эти служатъ для застегиванія крючка при носкѣ ружья на натянутомъ (укороченномъ) ремнѣ.

Ниже петель ремень можетъ быть сшитымъ слѣдующимъ образомъ: нижній конецъ ремня (съ петлей) длиною около $17\frac{1}{2}$ —18 верш. накладывается лицевой стороною на бахтарму верхняго конца ремня, захватывая его на $1\frac{3}{4}$ — $1\frac{7}{8}$ верш. и загибъ оба конца ремней, послѣ сръзыванія на $\frac{1}{8}$ верш. на нѣтъ, сшиваются круглымъ строчечнымъ швомъ. Въ нижнемъ простроченномъ концѣ ремня въ $\frac{1}{2}$ верш. отъ послѣдней петли пробиваются три отверстія въ разстояніи также $\frac{1}{2}$ верш. одно отъ другого. Отверстія эти должны быть пробиты также и въ несшивномъ ремнѣ на этихъ же мѣстахъ.

Длина ремня въ отдѣлкѣ около	2 арш. $1\frac{1}{4}$ верш.
Ширина	$\frac{5}{8}$ ”
Вѣсъ ремня	30—40 зол.
Вѣсъ мѣднаго крючка не менѣе . . .	$1\frac{3}{4}$ ”

При приѣмѣ ремня наблюдается, чтобы кожа была вполне продубленная и мягкая. Изготовление ремня должно быть чистое и аккуратное; шитье его можетъ быть машинное или ручное; оно должно быть прочное, производимое дратвой изъ восченой льняной пряжи и заключающее не менѣе 10 и не болѣе 14 стежковъ въ 1 верш. Для опредѣленія качества и вѣса мѣднаго крючка при ремнѣ, $1/10\%$ изъ ремней, предъявленныхъ къ сдачѣ, распарывается и вынутые крючки тщательно осматриваются и взвѣшиваются.

Ремни изготовляются: для гвардейской пѣхоты—изъ красной юфти, а для гренадерской и армейской пѣхоты—изъ бѣлой юфти.

Пригонка ремня къ винтовкѣ производится согласно приказа по воен. вѣд. 1910 года № 80.

Способъ носки пѣхотной винтовки на ремнѣ, предложенный бывшимъ генераль-инспекторомъ пѣхоты (ложе безъ глазковъ).

(Пр. 1910 г. № 80).

Работы по передѣлкѣ ремня существующаго образца:

1) Поперечная гайка отпарывается. Нижній конецъ ремня загибается лицевой стороной внаружу и пришивается къ нему такъ, чтобы образовалась мертвая петля, черезъ которую долженъ свободно проходить ремень.

2) Крючекъ отпарывается. Ремень удлиняется пришивкой другого—длиною 10—11 вершковъ, на свободный конецъ котораго пришивается тотъ же крючекъ. На удлиненномъ концѣ ремня пробиваются дыры.

3) Клапанъ ремня отпарывается и пришивается на томъ мѣстѣ, гдѣ придется при пригонкѣ крючекъ при одѣтомъ и натянутомъ на винтовку ремнѣ. Подъ клапаномъ пробиваются на ремнѣ дыры для крючка.

4) Поперечная гайка $\frac{3}{4}$ разрѣзывается вдоль на двѣ половины, которыя пришиваются своими концами съ внутренней стороны ремня по длинѣ его такъ, чтобы верхній ремешокъ отстоялъ отъ крючка въ разстояніи $9\frac{1}{2}$ — $10\frac{1}{2}$ вершковъ. Черезъ полученные петли продѣвается ремешокъ-трыничикъ, служащій для подвязыванія верхняго конца ремня къ ложѣ, когда необходимо поднять винтовку по росту человѣка при носкѣ на плечѣ.

Пристегиваніе ремня на винтовку для носки:

1) Взявъ ремень лицевой стороной кверху, правой рукой—со стороны крючка и лѣвой—со стороны петли, продѣть конецъ ремня съ крючкомъ въ мертвую петлю справа налево. Образовавшейся петлей одѣть ремень на шейку ложи и затянуть его у спусковой скобы такъ, чтобы верхняя часть мертвой петли приплась съ лѣвой стороны шейки.

- 2) Вынуть ремешокъ-трынчикъ изъ петли.
- 3) Продѣть конецъ ремня съ крючкомъ черезъ верхнюю антабку и, натянувъ ремень, застегнуть крючекъ за дыру подъ клапаномъ.
- 4) Продѣвъ ремень—трынчикъ черезъ какую-либо петлю, притянуть ремень трынчикомъ къ ложѣ. Застегнуть ремень-трынчикъ, наблюдая, чтобы пряжка его была съ правой стороны.

Способъ носки винтовки по командѣ „на ремень“

- 1) Отстегнуть ремень-трынчикъ и вынуть его изъ петли.
- 2) Отстегнуть крючекъ, освободить ремень настолько, чтобы винтовку можно было бы одѣть на плечо. Крючекъ застегнуть за одну изъ дыръ, смотря по росту.
- 3) Ремешокъ-трынчикъ продѣть въ одну изъ петель (въ зависимости отъ роста) и застегнуть вокругъ цѣвья.

§ 144. Ремень для носки 3-хъ линейной пѣхотной винтовки съ ложей съ глазками.

(Пр. 1911 г. № 113).

1442.

Ремень этотъ состоитъ изъ юфтовой кожи и двухъ пришиваемыхъ къ нему сыромятныхъ ремешковъ, изъ которыхъ одинъ съ металлическимъ (изъ латуни) наконечникомъ.

Юфтовая часть ремня въ отношеніи качества кожи, ширины, толщины, прочности окраски и изготовленія, должна отвѣчать ремню къ винтовкѣ съ ложей безъ глазковъ.

Къ концамъ юфтоваго ремня, по обрѣзкѣ ихъ съ обѣихъ сторонъ скатомъ такъ, чтобы ширина ремня по концамъ была въ предѣлахъ $\frac{6}{16}$ — $\frac{7}{16}$ вершк., нашиваются съ бахтармы сыромятные ремешки, шириною $\frac{7}{16}$ верш. и длиною: верхній $3\frac{3}{8}$ — $3\frac{5}{8}$ верш., а нижній 6—8 верш. (изъ нихъ на пришивку $\frac{1}{2}$ верш.).

На конецъ нижняго сыромятнаго ремешка набивается наконечникъ изъ латуни, который долженъ плотно удерживаться на ремнѣ.

Длина всего ремня (съ сыромятными ремешками и съ металлическимъ наконечникомъ) 1 арш. 15 верш.—1 арш. 15 $\frac{1}{2}$ верш. и вѣсъ 18—23 зол. Пригонка ремня къ винтовкѣ должна производиться³ согласно приказа по воен. вѣд. 1910 года № 80.

Высочайше одобренный способъ пригонки ружейнаго ремня для носки пѣхотной винтовки (ложа съ глазками).

(Пр. 1910 г. № 80).

Работы по передѣлкѣ ремня.

Концы ремня обрѣзаются съ обѣихъ сторонъ скатомъ такъ, чтобы ширина ремня по концамъ была въ предѣлахъ $\frac{6}{16}$ — $\frac{7}{16}$ верш.;

къ концамъ на длинѣ $\frac{5}{8}$ верш., нашиваются сыромятные ремешки, шириною $\frac{7}{16}$ вершка и длиною: верхній $3\frac{1}{2}$ вершка, а нижній 6 вершковъ (изъ нихъ на пришивку $\frac{1}{2}$ вершка).

На конецъ нижняго сыромятнаго ремешка набивается наконечникъ, который выдѣлывается изъ гильзы слѣдующимъ образомъ: дульце и шляпка гильзы обрѣзаются такъ, чтобы верхней части гильзы оставалось $1\frac{1}{2}$ дм. длины, послѣ чего заднюю часть подшарашиваютъ ручной конической шарошкой. Обрѣзокъ гильзы широкимъ концомъ надѣваютъ на конецъ сыромятнаго ремешка и молоткомъ его обжимаютъ плотно на ремешокъ, а затѣмъ личнымъ напильникомъ (въ 8 или 6 дм.) спиливаютъ углы, закругляя наконечникъ.

Пристегиваніе ремня на винтовку для носки:

1) Пропустить верхній конецъ ремня (безъ металлическаго наконечника) съ лѣвой стороны въ щель цѣвья ложи.

2) Продѣть этотъ конецъ ремня въ отверстія кожаной гайки на длину около $1\frac{1}{2}$ вершка такъ, чтобы перемычка была къ себѣ.

3) Перегнувъ ремень къ себѣ и вставивъ конецъ его съ правой стороны въ щель цѣвья ложи, продвинуть перегнутый ремень справа налево въ щели до упора гайки въ цѣвье ложи.

4) Вытянуть ремень вдоль лѣвой стороны цѣвья ложи и провести его далѣе сверху шейки ея.

5) Придерживая ремень у шейки ложи, пропустить нижній конецъ его съ правой стороны въ щель приклада и потянуть этотъ конецъ до отказа. При этомъ ремень долженъ плотно прилегать къ цѣвью и шейкѣ ложи.

6) Обмотать ложу у соединенія приклада съ шейкой нижнимъ концомъ ремня слѣва вверхъ направо (однимъ или двумя оборотами—смотря по вытяжкѣ ремня).

7) Обмотать оставшимся свободнымъ концомъ ремня (двумя оборотами) ремень ниже шейки (у глазка) съ правой стороны приклада и потянуть наконечникъ его кверху до отказа. Если остается конецъ наконечника, то спрятать его подъ обмотку.

Способъ носки винтовки по командѣ „на ремень“.

1) Размотать ремень на прикладѣ и шейкѣ ложи.

2) Вытянуть конецъ ремня изъ щели ложи и пропустить его въ эту же щель съ лѣвой стороны приклада.

3) Перегнувъ конецъ ремня въ томъ или другомъ мѣстѣ (въ зависимости отъ роста солдата), вставить наконечникъ въ щель съ правой стороны и потянуть ремень въ лѣвую сторону до заклиненія его наконечникомъ въ щели приклада.

§ 145. Ремень погонный къ навалерійской винтовкѣ.

(Пр. 1889 г. № 253, 1892 г. № 305 и 1899 г. № 365).

1445-1446.

Погонный ремень къ винтовкѣ состоитъ изъ одного ремня и двухъ гаекъ. Ремень изготовляется изъ бѣлой сыромятной кожи¹⁾, со сѣуженными и сѣзанными клиномъ концами; длина его должна быть 1 арш. ($13\frac{3}{4}$) верш.—1 арш. (14) верш., а ширина: на протяженіи $2\frac{1}{2}$ верш. отъ одного (верхняго) конца— $\frac{7}{16}$ верш., далѣе, на протяженіи $1\frac{1}{2}$ верш., ремень постепенно уширяется до $\frac{9}{4}$ верш. и таковая ширина идетъ ровно на протяженіи $15\frac{1}{2}$ верш.; затѣмъ опять, на протяженіи $2\frac{1}{8}$ верш. ремень постепенно сѣуживается до $\frac{7}{16}$ верш., а на остальномъ протяженіи онъ еще сѣуживается до $\frac{13}{32}$ верш., каковая ширина продолжается до другого (нижняго) конца ремня. Толщина ремня, на всемъ его протяженіи, должна быть не менѣе 2 миллиметровъ ($\frac{8}{10}$ линіи) и не болѣе $2\frac{3}{10}$ миллиметровъ ($\frac{9}{10}$ линіи). Гайки дѣлаются изъ бѣлой сыромятной кожи; каждая изъ нихъ состоитъ изъ четырехъугольнаго отрѣзка кожи (со сѣзанными углами), длиною $\frac{3}{4}$ верш., шириною $\frac{9}{16}$ — $\frac{5}{8}$ верш. и толщиною $\frac{1}{16}$ верш., на которомъ просѣкаются два продольныхъ отверстія длиною $\frac{7}{16}$ верш. и шириною $\frac{1}{16}$ верш., расположенныхъ на разстояніи $\frac{3}{16}$ верш. одно отъ другого.

Вѣсъ ремня съ гайками долженъ быть не менѣе 16 зол.

Кожа ремня и гаекъ должна быть хлѣбной сыромятной выдѣлки, отнюдь не известковой, хорошо проквасцеванная, бѣлая, плотная, хорошо отдѣланная, безъ пашинь, оспинъ, подрѣзей и всякихъ другихъ пороковъ, съ наружною лицевою кожицею, чистою, безъ волосъ, трещинъ или подрѣзей; она должна быть не сыристая, т. е. достаточно проквасцеванная, прожированная и промятая, и не должна значительно расширяться при сгибаніи ремня. Выкрой ремней долженъ быть производимъ изъ хребтовыхъ частей крупныхъ кожъ вдоль ихъ и отнюдь не поперекъ, при чемъ концы ремней должны быть такой же плотности, какъ и середина ихъ, т. е. воротокъ и лапы кожи, а тѣмъ болѣе пашина, не должны идти вовсе на раскрой ремней.

Пригонка ремня къ винтовкѣ производится слѣдующимъ образомъ: одинъ конецъ ремня (верхній) пропускается въ верхнюю щель ложа винтовки и, по выходѣ наружу, продѣвается въ гайку, черезъ оба ея отверстія, а затѣмъ нагибается назадъ и пропускается въ первое, отъ конца, отверстіе гайки и опять въ щель ложа винтовки; такимъ же точно образомъ пригоняется и закрѣпляется другой конецъ ремня, пропускаемый въ нижнюю щель ложа винтовки. Удлиненіе или укороченіе ремня, смотря по надобности,

¹⁾ Согласно прик. по воен. вѣд. 1907 г. № 245 ремень этотъ для нижнихъ чиновъ отдѣльнаго корпуса жандармовъ полагается изъ красной юфтовой кожи.

дѣлается простымъ перетягиваніемъ нижняго конца ремня на большее или меньшее разстояніе отъ ложа винтовки.

Въ казачьихъ не гвардейскихъ частяхъ ремень и гайки дѣлаются изъ черной сыромятной кожи, а въ гвардейскихъ казачьихъ частяхъ ремень и гайки полагаются изъ бѣлой сыромятной кожи и чернятся ¹⁾ въ частяхъ войскъ лишь съ одной лицевой стороны.

§ 146. Ремень-подтяжка къ кавалерійской винтовкѣ.

(Пр. 1900 г. № 149).

Подтяжка дѣлается изъ прочнаго сыромятнаго ремня, длиною $6\frac{1}{2}$ —7 вершковъ и шириною около $\frac{1}{2}$ вершка; одинъ конецъ ея загибается на бахтарму, на 2 вершка, огибая деревянный костылекъ, подъ которымъ два слоя ремня прошиваются двойнымъ поперечнымъ строчечнымъ швомъ. На концѣ загиба ремень также прострачивается двойнымъ швомъ. На другомъ свободномъ концѣ ремня, на разстояніи $\frac{1}{2}$ вершка отъ края, дѣлается просѣчная петля, длиною около 2 вершковъ, для застегиванія ремня на деревянный костылекъ.

1447.

Костылекъ вытачивается изъ березоваго дерева, длиною въ $1\frac{3}{8}$ вершка и діаметромъ $\frac{1}{4}$ вершка, по срединѣ его длины дѣлается кольцеобразная заточка, для помѣщенія загиба сыромятнаго ремня, шириною и глубиною соответственно ширинѣ и толщинѣ ремня.

Подтяжка пригоняется къ поясному ремню, огибая его, справа у поясицы, на 2—3 вершка, позади поясной патронной сумки, обхватывая винтовку подъ рукоятку затвора, или нѣсколько выше затвора, (смотря по длинѣ ея въ $6\frac{1}{2}$ или въ 7 вершковъ), и застегивается своею петлею на костылекъ.

§ 147. Ремешокъ для носки часовъ и бусоли (для унтеръ-офицеровъ жандармскихъ частей).

(Пр. 1877 г. № 436 и 1899 г. № 365).

Ремешокъ для носки карманныхъ часовъ и прстой бусоли (компаса), изъ бѣлой сыромятной кожи, длиною 1 арш. 8 верш. и шириною $\frac{5}{16}$ верш.; съ одного конца ремень этотъ цѣльный на $2\frac{1}{4}$ — $2\frac{5}{16}$ верш., а остальная часть ремня разрѣзывается вдоль на три, приблизительно одинаковой ширины, конца. Кожа этого ремня должна быть хорошо выдѣланная, влотная и прожированная, безъ пашинъ, сквозныхъ оспинъ и подрѣзей. Всѣй ремешка полагается въ 4 — $4\frac{3}{4}$ золотника.

1448.

¹⁾ Согласно прик. по воен. вѣд. 1904 г. № 267 для нижнихъ чиновъ гвардейскихъ казачьихъ частей ружейный ремень полагается изъ бѣлой сыромятной кожи, не черненой.

§ 148. Ремень для стягиванія скатанной шинели или (при надѣтой шинели) скатаннаго полотнища походной палатки.

(Пр.: 1889 г. № 90, 1894 г. № 95 и 1899 г. № 58 и 365).

1449. Ремень для стягиванія скатанной шинели или (при надѣтой шинели) скатаннаго полотнища походной палатки, въ раскрытомъ видѣ, состоитъ: а) изъ ремня бѣлой юфтовой кожи, шириною $\frac{3}{8}$ верш. и длиною 1 арш. и б) изъ гайки такой же кожи, шириною $\frac{5}{16}$ верш. и длиною $\frac{1}{8}$ верш.

Металлическій приборъ къ ремню состоитъ изъ желѣзной луженой пряжки, со шпенькомъ и катышкомъ, шириною и длиною $\frac{1}{2}$ верш.

Для приведенія ремня въ готовый видъ, одинъ конецъ его загибается на $\frac{3}{4}$ верш. на желѣзную луженую пряжку, съ пропускомъ шпенька ея, и подшивается по краямъ на $\frac{5}{8}$ верш.; въ мѣстѣ же подшивки подкладываются концы ременной гайки, снимаемой вмѣстѣ съ ремешкомъ. Другой конецъ ремня срѣзывается клиномъ. Ремень въ шитомъ видѣ имѣетъ длину $15\frac{1}{4}$ вершковъ.

Качество ремня и гайки, а равно желѣзной луженой пряжки, должны соответствовать качеству кожанаго и металлическаго прибора къ вещевому мѣшку.

§ 149. Лопать къ поясному ремню для носки тесака.

(Пр. 1859 г. № 186 и 1899 г. № 365).

1451. Лопать къ поясному ремню, изъ одинаковой съ нимъ кожи, имѣетъ одно гнѣздо для вкладыванія тесака; надѣвается на поясной ремень петлею съ лѣвой стороны; длина лопасти съ гнѣздомъ отъ верхняго загиба до нижняго конца $5\frac{1}{4}$ верш., а ширина $1\frac{7}{8}$ верш.

§ 150. Пѣхотный нагрудный патронташъ къ 3-хъ линейной винтовкѣ.

(Пр. 1900 г. № 425).

1452. Патронташъ состоитъ изъ: корпуса съ гнѣздами для патроновъ, крышки и пришитыхъ къ нимъ ремней. Патронташъ изготовляется изъ слѣдующихъ матеріаловъ: а) непромокаемой черной парусины двухъ образцовъ: толстой—на корпусъ и тонкой—на крышку; б) походно-палаточнаго полотна, идущаго на подбой крышки и в) бѣлой юфтовой кожи—для ремней и оторочки крышки.

Непромокаемая парусина и походно-палаточное полотно должны быть изъ чистой льняной пряжи, ровнаго и плотнаго ткачества, безъ перетягъ, костры, узловъ и дыръ, гладкія съ поверхности, не мохнатая, кромѣ того, парусина должна быть окрашена въ черный цвѣтъ и имѣть нѣкоторый наружный лоскъ, не будучи въ то же время: липкою, маркою и пахучею. Означенныя ткани должны соответствовать образцамъ и слѣдующимъ техническимъ условіямъ.

		Черная непромокаемая парусина.		Походно-палаточное полотно.
		Толстая для корпуса.	Тонкая для крышки.	
Вѣсь квадратнаго аршина не менѣе.		1 ф. 20 з.	72 з.	—
Вѣсь аршина 20-ти вершковой ширины		—	—	48—49 з.
Число нитей въ 1 кв. дюймѣ.	{ основы утка	двойныхъ 24—25	не менѣе 28	43—45
		16—18	24	40—42
Разрывъ отрѣзка 7 дюйм. длиною и 1 д. шириною.	{ по основѣ по утку .	не ме 250 ф.	нѣе 160 ф.	—
		350 ф.	160 ф.	—
Разрывъ отрѣзка 7 дюйм. длиною и 3 дюйма шириною.	{ по основѣ по утку въ сложности.	—	—	225—275 ф.
		—	—	225—275 „
		—	—	500 ф.

Парусина толстая и тонкая, а также походно-палаточное полотно, должны быть обработаны непромокаемымъ составомъ, который не долженъ быть липкимъ, маркимъ и пахучимъ; послѣ 24-хъ часового лежанія въ водѣ при обыкновенной температурѣ, пропитанная составомъ ткань не должна вовсе измѣняться и составъ не долженъ сходить съ ткани при соприкосновеніи ея съ другими предметами. При наливаніи на ткань воды, ткань въ теченіе 24-хъ часовъ не должна пропускать сквозь себя воду и не темнѣть по всей поверхности или только въ нѣкоторыхъ мѣстахъ, т. е. не должна не смачиваться, не напитываться водою. Окраска парусины въ черный цвѣтъ должна быть прочная, не линючая, не марящая рукъ и не сходящая при мочкѣ въ водѣ.

Юфтовая кожа должна быть плотная, мягкая, не пухлая, хорошо выдѣланная и прожированная, безъ пашинъ. Небольшія подрѣзы, не глубже $\frac{1}{4}$ толщины кожи и совершенно хорошія оспины допускаются, если не приходится у пришива пряжки или у отверстій для пропуска ея шпенька. Толщина кожи ремней должна быть не менѣе $\frac{3}{32}$ дюйма ($2\frac{3}{8}$ миллиметра) и не болѣе $\frac{5}{32}$ дюйма (4 миллиметровъ).

Корпусъ патронташа изготовляется изъ одного дѣльнаго отрѣзка парусины, четырехугольной формы, складываемаго вдоль, съ подгибомъ всѣхъ краевъ внутрь на $\frac{1}{4}$ — $\frac{3}{8}$ верш. и съ прострочкою продольныхъ краевъ такъ, чтобы передній продольный край былъ ниже другого края на $\frac{1}{8}$ верш. Послѣ сего корпусъ патронташа сшивается 7 поперечными парными строчками: двумя парами строчекъ по краямъ и остальными—на $1\frac{5}{8}$ верш. одна пара отъ другой и отъ двухъ предыдущихъ. Разстояніе одной строчки отъ другой, въ каждой парѣ строчекъ, $\frac{3}{16}$ верш. Корпусъ патронташа этими строчками

раздѣляется на 6 равныхъ гнѣздъ, предназначаемыхъ для помѣщенія въ каждомъ гнѣздѣ по 5 патроновъ въ обоймѣ. На передней стѣнкѣ патронташа нашивается въ правомъ верхнемъ углѣ (приходящемся къ правому боку носящаго) желѣзная черная крапёная пряжка. Пришивъ этой пряжки производится такъ, чтобы катышекъ ея приходился вровень съ поперечною стѣнкою корпуса и чтобы она отстояла отъ верхняго продольнаго края корпуса на $\frac{1}{8}$ верш. Пряжка эта, со шпенькомъ и катышкомъ, — шириною $\frac{13}{16}$ верш., длиною (высотой) безъ катышка — $\frac{5}{8}$ верш. и толщиною № 7 по англійскому калибромѣру. Концы пряжки должны быть прочно сварены или спаяны мѣдью, а концы катышка — плотно сведены между собою. Она пришивается къ корпусу патронташа помощью юфтоваго ремня, длиною въ раскроѣ не менѣе 2 верш., складываемаго по длинѣ пополамъ и съ пропускомъ черезъ него шпенька пряжки. При этомъ ремнѣ имѣется кожаная глухая гайка шириною около $\frac{5}{16}$ верш. Пришивъ этого ремня производится помощью 3 долевыхъ строчечныхъ швовъ.

Крышка патронташа четырёхугольная, длиною по длинѣ корпуса, съ закругленными передними (свободными) углами, подбивается на всемъ протяженіи походно-палаточнымъ полотномъ. Передній (продольный) и поперечные края крышки, вмѣстѣ съ подбоемъ, обшиваются оторочкою изъ бѣлой юфтовой кожи, шириною всего $\frac{1}{2}$ верш., а въ отдѣлкѣ $\frac{1}{4}$ верш., пришиваемою къ крышкѣ одною сквозною строчкою. Задній (нижній) край крышки, вмѣстѣ съ подбоемъ, пришивается, со стороны бахтармы, къ бѣлому юфтовому ремню въ разстояніи $\frac{1}{16}$ верш. отъ верхняго его края такъ, чтобы оба конца ремня приходились вровень съ поперечными краями крышки. Этотъ ремень нашивается на задней стѣнкѣ корпуса патронташа лицомъ наружу на такой высотѣ, чтобы его нижній край находился на $\frac{3}{4}$ верш. отъ нижняго края патронташа; пришивъ производится 7 поперечными строчками, идущими: 2 крайнія строчки — во всю ширину ремня и 5 остальныхъ строчекъ — на протяженіи $\frac{3}{8}$ верш., при чемъ эти послѣднія приходятся въ промежуткахъ между 5 средними парными строчками, образующими гнѣзда въ корпусѣ патронташа. Подъ лѣвый конецъ этого ремня, между заднею стѣнкою патронташа и ремнемъ, пропускается подъ пришивъ его къ патронташу, на протяженіи $\frac{3}{8}$ верш., конецъ носильнаго (плечевого) ремня изъ бѣлой юфтовой кожи, обращеннаго бахтармою къ бахтармѣ нашитаго ремня и пришивается къ нему еще одною поперечною строчкою. Носильный (плечевой) ремень, у пришива, одинаковой ширины съ нашитымъ ремнемъ на протяженіи 8 верш. отъ свободнаго конца онъ нѣсколько суживается до $\frac{9}{16}$ верш., а на самомъ концѣ, на протяженіи $\frac{3}{4}$ верш., срѣзается съ обѣихъ сторонъ до ширины въ $\frac{3}{8}$ верш. Свободный конецъ носильнаго плечевого ремня имѣетъ пробитыя круглыя отверстія для застѣжки на пряжку при корпусѣ патронташа. Къ средней части ремня, нашитаго на задней стѣнкѣ патронташа, съ задней его стороны, подшивается завязочный бѣлый юфтовый

ремешекъ, постепенно суживающійся къ свободному концу; ремешокъ этотъ служитъ для обвязыванія патронташа при закрытой крышкѣ.

Размѣры и вѣсъ патронташа.

Длина корпуса	
Ширина задней стѣнки	
Ширина гнѣздъ	
Длина крышки съ оторочкою	
Ширина крышки отъ ремня	
Длина нашитаго ремня въ отдѣлкѣ.	
Длина носильнаго ремня всего	
Ширина этихъ ремней	
Длина завязочнаго ремешка	
Ширина завязочнаго ремешка.	{ у пришива.
	{ у свободного конца
Вѣсъ патронташа	

Размѣры.	
Наибольшіе.	Наименьшіе.
Вершковъ.	
11 ¹ / ₈	11
1 ⁵ / ₈	1 ⁹ / ₁₆
1 ⁵ / ₈	1 ⁹ / ₁₆
11 ¹ / ₈	11
3	2 ⁷ / ₈
11 ¹ / ₈	11 ³ / ₄
19	18 ³ / ₄
—	⁵ / ₈
	9 ¹ / ₂
	³ / ₈
	1 ¹ / ₈
Золотн	копѣ.
66	60

Качество изготовленія и условія приема. Патронташъ долженъ быть чистой и аккуратной работы; шитье должно быть ровное и крѣпкое, съ правильною затяжкою нитей, производимое восченою (смоленою) льняною ровною ниткою. Число стежковъ на протяженіи 1 верш. должно быть не менѣе 10 и не болѣе 14; при ручномъ шитьѣ проколы шиломъ должны идти перпендикулярно къ строчкѣ, а отнюдь не вдоль ея. Шитье болѣе рѣдкое или болѣе частое, противъ вышеуказаннаго, не допускается. Всѣ швы должны быть тщательно закрѣплены.

При приемѣ патронташей, парусина и походно-палаточное полотно, изъ коего они изготовляются, должны быть, кромѣ опредѣленія въ нихъ числа нитей, испытываемы на разрывъ, на непромокаемость и на вѣсъ указнаго аршина. Для сего, при предъявленіи къ сдачѣ опредѣленной партіи патронташей, должны быть доставляемы, въ достаточномъ размѣрѣ для испытанія, отрѣзки тканей, изъ коихъ они изготовлены. Приемныя Комиссіи при интендантскихъ вещевыхъ складахъ, предварительно изслѣдованія пробныхъ отрѣзковъ тканей, должны убѣждаться, посредствомъ счета нитей и наружнаго осмотра, въ тождественности этихъ отрѣзковъ тѣмъ тканямъ, изъ которыхъ изготовлены патронташи; если встрѣтится сомнѣніе въ этой тождественности, то изъ предъявленной къ сдачѣ партіи выбираются одинъ или два патронташа, распарываются и подвергаются тѣмъ испытаніямъ, которыя, по ихъ размѣру, могутъ быть произведены.

Кромѣ сего, при приемѣ патронташей, необходимо наблюдать, чтобы качество ихъ изготовленія было не ниже утвержденаго образца, а размѣры соответствовали описанію, не выходя изъ установлен-

ныхъ допусковъ. При этомъ должно быть обращено особое вниманіе на соотвѣтствіе описанію размѣровъ гнѣздъ для патроновъ, повѣряя ихъ одновременнымъ вкладываніемъ въ гнѣзда деревянныхъ или металлическихъ вкладышей или вкладываніемъ по 5 патроновъ въ обоймахъ.

Пригонка патронташа производится, пропуская носильный ремень подъ лѣвый погонъ, чрезъ спину къ правому боку и застегивая его за пряжку патронташа такъ, чтобы патроны приходились на груди въ удобномъ для вытягиванія ихъ положеніи. При закрытомъ патронташѣ онъ обматывается вокругъ 2 раза завязочнымъ ремешкомъ. При патронташѣ открытомъ — крышка закладывается за его корпусъ къ груди. При стрѣльбѣ завязочный ремешокъ подвязывается къ бляхѣ поясного ремня, чтобы патронташъ не двигался при выниманіи патроновъ.

§ 151. Патронташъ для нижнихъ чиновъ гвардейскихъ казачьихъ частей.

(Пр. 1904 г. № 467).

1453.

Патронташъ для патроновъ къ 3-хъ линейной винтовкѣ состоитъ изъ: а) корпуса, б) крышки и в) двухъ носильныхъ ремней: длиннаго и короткаго, съ желѣзною луженою или никелированной пряжкой при короткомъ ремнѣ.

Корпусъ патронташа изъ непромокаемой парусины ¹⁾, неокрашенной, дѣлается изъ одного отрѣзка парусины, длиною, въ отдѣлкѣ, $11\frac{1}{8}$ — $11\frac{1}{4}$ верш., перегибаемого вдоль съ подгибомъ всѣхъ краевъ внутрь на $\frac{1}{4}$ — $\frac{3}{8}$ верш. и съ прострочкою продольныхъ краевъ такъ, чтобы передній продольный край былъ ниже другого (задняго) продольнаго края на $\frac{1}{8}$ вершка; при этомъ высота стѣнокъ корпуса въ готовомъ видѣ должна быть: передней $1\frac{5}{8}$ — $1\frac{11}{16}$ верш., а задней $1\frac{3}{4}$ — $1\frac{13}{16}$ вершка. Послѣ сего для образованія 6 равныхъ гнѣздъ, предназначенныхъ для помѣщенія въ каждомъ гнѣздѣ по 5 патроновъ въ обоймѣ, корпусъ патронташа прошивается насквозь дратвою 7 поперечными парными строчками: двумя парами строчекъ по краямъ и остальными на $1\frac{5}{8}$ верш. одна пара отъ другой и отъ крайнихъ строчекъ. Расстояніе парныхъ строчекъ между собою $\frac{3}{16}$ вершка. При этомъ должно быть обращено особое вниманіе на соотвѣтствіе описанію размѣровъ гнѣзда для патроновъ, повѣряя ихъ одновременнымъ вкладываніемъ въ гнѣзда деревянныхъ или металлическихъ вкладышей, или вкладываніемъ въ каждое гнѣздо по 5 патроновъ въ обоймѣ.

На задней стѣнкѣ корпуса патронташа, на 1 — $1\frac{1}{8}$ верш. отъ нижняго его края, нашивается, во всю длину, ремень изъ красной юфтовой

¹⁾ Прочно окрашенная непромокаемая парусина должна имѣть нитей въ квадратномъ дюймѣ не менѣе: по основъ 24—25 (двойныхъ) и по утку 16—18 (одинарныхъ). Въ отношеніи качества парусины и ея непромокаемости слѣдуетъ руководствоваться условіями для ранцевой парусины (приказъ по воен. вѣд. 1899 г. № 75).

кожи, шириною $\frac{9}{16}$ вершка съ пришивкою къ нижнему его краю: а) по срединѣ—красной юфти ремешка, длиною около 13 вершковъ и шириною: у пришива $\frac{5}{16}$ — $\frac{3}{8}$ вершка, а у свободнаго конца $\frac{1}{8}$ вершка и б) по бокамъ на разстояніи $1\frac{1}{4}$ верш. отъ боковыхъ краевъ корпуса патронташа—по одному ремешку красной юфтовой кожи, длиною около $2\frac{3}{4}$ вершка, а въ отдѣлкѣ около $2\frac{1}{2}$ верш. и шириною $\frac{7}{16}$ вершка; на свободныхъ концахъ этихъ ремешковъ имѣются отверстія для застегиванія на кнопки, пригоняемыя въ соответствующихъ мѣстахъ на крышкѣ патронташа.

Крышка патронташа изъ красной юфтовой кожи, длиною 11— $11\frac{1}{8}$ верш. и шириною (высотю) въ отдѣлкѣ $2\frac{7}{8}$ —3 верш., подкладывается однимъ краемъ на $\frac{1}{8}$ вершка подъ ремень, пришитый на задней стѣнкѣ корпуса патронташа и, вмѣстѣ съ симъ, прострачивается по всей длинѣ. Наружные углы крышки нѣсколько закруглены. Кнопки, пригоняемыя на крышкѣ, стальные, состоятъ изъ плоскаго круглago основанія, діаметромъ $\frac{1}{4}$ вершка, пропускаемаго сквозь крышку къ срединѣ котораго припаивается круглый столбикъ, высотой $\frac{1}{8}$ вершка съ выпуклою головкою діаметромъ около $\frac{1}{8}$ верш. Основанія кнопокъ закрѣпляются, съ изнанки крышки, нашивкою круглыхъ кожаныхъ отрѣзковъ.

Носильный ремень, для носки патронташа, изъ бѣлой лосинной кожи, шириною $\frac{7}{16}$ вершка и длиною 1 аршинъ 4 вершка, нашивается на заднюю стѣнку патронташа, съ подкладкою на $\frac{3}{8}$ — $\frac{1}{2}$ вершка подъ ремень, нашитый на задней стѣнкѣ. Свободный конецъ этого ремня имѣетъ отверстія для застегиванія его на пряжку.

Пряжка, длиною $\frac{7}{16}$ — $\frac{1}{2}$ вершка, шириною $\frac{9}{16}$ вершка и толщиной № 11 по англійскому калибромѣру. Пряжка эта надѣта на кожаную петлю, изъ черной глянцевой кожи, въ отдѣлкѣ длиною $\frac{1}{2}$ вершка и шириною—по внутренней ширинѣ пряжки—около $\frac{1}{2}$ вершка; въ сгибѣ петли дѣлается отверстіе для пропуска шпенька пряжки. По 3 свободнымъ сторонамъ, кожаная петля пристрачивается къ передней стѣнкѣ патронташа такимъ образомъ, чтобы надѣтая на нее пряжка, обращенная свободнымъ концомъ наружу, имѣла боковое направленіе по длинѣ корпуса, въ $\frac{1}{8}$ вершка отъ его верхняго края; свободный же конецъ пряжки долженъ приходиться вровень съ поперечнымъ краемъ корпуса, не выдаваясь изъ подъ закрытой крышки патронташа. Для пропуска свободнаго конца носильнаго ремня, при застегиваніи его на пряжку, служитъ неподвижная гайка изъ бѣлой лосинной кожи, длиною $\frac{5}{16}$ вершка, а шириною (по ширинѣ кожаной петли) около $\frac{9}{16}$ вершка; края этой гайки, подогнутые внутрь пряжечной петли, пристрачиваются ея боковыми строчками.

Патронташъ носится черезъ плечо, на груди, пропуская носильный ремень подъ лѣвый погонъ и застегивая его на пряжку подъ крышкою патронташа.

Юфтовая кожа, изъ которой изготовляются патронташъ и ремни при немъ, должна быть плотная, мягкая, не пухлая, хорошо выдѣланная, безъ пашинъ, подрѣзей и другихъ пороковъ.

§ 152. Патронташъ нагрудный къ 3-хъ линейной винтовкѣ для Собственнаго ЕГО ИМПЕРАТОРСКАГО ВЕЛИЧЕСТВА Конвоя.

(Пр. 1899 г. № 365).

1454.

Патронташъ полагается казачьяго образца, но со слѣдующими отличіями:

а) крышка патронташа обшивается по лицу, кругомъ, широкимъ, желтымъ басономъ, съ тремя синими процвѣтами, а застежные ремешки обшиваются желтымъ узкимъ басономъ, съ двумя синими крайевыми процвѣтами; ширина басона около: широкаго $\frac{1}{2}$ верш. и узкаго $\frac{1}{4}$ верш.;

б) носильные ремни для носки патронташа полагаются шириною $\frac{3}{8}$ верш., при короткомъ носильномъ ремнѣ имѣется застежная мѣдная пряжка, кавказскаго образца, со шпенькомъ на средней перекладинѣ; свободный же конецъ длиннаго ремня снабжается мѣднымъ наконечникомъ длиною около $\frac{1}{2}$ верш.;

в) длина патронташа: по патроннымъ гнѣздамъ $10\frac{3}{4}$ верш., а по крышкѣ $11\frac{1}{4}$ верш.; ширина крышки $3\frac{1}{4}$ верш..

и г) по срединѣ 4 среднихъ гнѣздъ нашиваются 4 тройныхъ гнѣзда для револьверныхъ патроновъ, вышиною въ 1 верш., и длиною каждое тройное гнѣздо въ $1\frac{1}{8}$ верш.; разстояніе между гнѣздами около $\frac{3}{4}$ верш. Гнѣзда эти оторачиваются по верхнему и нижнему краямъ черною бумажною тесьмою, шириною въ отдѣлкѣ около $\frac{3}{16}$ верш.

§ 153. Патронташъ для Туркменскаго коннаго дивизиона.

(Пр. 1895 г. № 318 и 1899 г. № 365).

1455.

Патронташъ двадцатипятигнѣздный дѣлается изъ красной юфтовой кожи, мѣстнаго издѣлія; онъ изготовляется изъ отрѣзка кожи, длиною 8 верш. и шириною $3\frac{3}{8}$ верш., къ которому, на ширину въ $1\frac{1}{4}$ верш., подшиваются во всю длину отрѣзки такой же кожи: а) спереди (на бахтарму, но лицомъ наружу) съ поперечными прострочками дратвою, въ разстояніи одна отъ другой на $\frac{3}{8}$ верш., для образованія 25 патронныхъ гнѣздъ и б) сзади (по лицу) вгладь, въ видѣ подбоя задней стѣнки патронташа, загибается на $\frac{3}{8}$ верш. подъ гнѣзда и пришивается къ нимъ дратвою, образуя донышки гнѣздъ, при чемъ край загиба обрѣзается по формѣ гнѣздъ. Остальная часть отрѣзка кожи, составляющаго патронташъ, служитъ его крышкою, ширина которой отъ гнѣздъ $1\frac{1}{2}$ верш. Патронташъ носится при помощи пришитыхъ къ нему 4 ремней изъ одной съ нимъ кожи: а) 2 плечевыхъ и б) 2 поясныхъ шириною $\frac{5}{16}$ — $\frac{3}{8}$ верш., а длиною въ отдѣлкѣ: а) плечевые ремни—длинные около 1 аршина и корот-

кіе—около 4 верш. и б) поясные ремни длинный—около 12 верш. и короткий—около 4 верш. Ремни эти пришиваются къ угламъ патронташа: плечевые къ верхнимъ угламъ, а поясные къ нижнимъ угламъ, перпендикулярно къ задней стѣнкѣ или къ патроннымъ гнѣздамъ, вшивая ихъ концы между заднею стѣнкою и кожанымъ ея подбоемъ. На свободныхъ же концахъ длинныхъ ремней пробиваются отверстія для застегиванія на желѣзныя пряжки, укрѣпленныя на короткихъ ремняхъ загибомъ ихъ концовъ на пряжку, съ пропускомъ шпенька и прострочкою по краямъ; у пряжекъ имѣются неподвижныя гайки. Для застегиванія крышки патронташа, на ней, въ разстояніи 1 верш. отъ боковыхъ ея краевъ, имѣется, съ каждой стороны, по одному ремешку въ $\frac{1}{4}$ верш. шириною и 1 верш. длиною съ кожанымъ костылькомъ на концѣ. Костыльки застегиваются на кожаныя двойныя петли въ $\frac{1}{2}$ верш. длиною, прикрѣпленныя затяжкою на днѣ и задней стѣнкѣ патронташа въ соответствующихъ мѣстахъ.

§ 154. Ножны пѣхотныя штыковыя (для штыка къ 3-хъ линейной винтовкѣ).

(Пр. 1899 г. № 365).

Штыковыя ножны изготовляются изъ бѣлой юфтовой кожи, ^{1462.} которая должна быть плотная, мягкая, не пухлая, хорошо выдубленная и выдѣланная, безъ закала, безъ папины, безъ личины, ссадины, ломины и глубокихъ подрѣзовъ; подрѣзы не глубже $\frac{1}{4}$ толщины кожи и здоровыя заросшія оспины — допускаются. Толщина кожи должна быть не менѣе $\frac{3}{32}$ дюйма ($2\frac{3}{8}$ миллиметровъ). Ножны выкраиваются изъ одного отрѣзка кожи, который складывается по длинѣ лицомъ наружу, въ суживающуюся къ низу четырехгранную прямоугольную пирамиду и сшивается по долевою (боковому) ребру, въ притычку краевъ его, сквозною строчкою. Въ нижній конецъ ноженъ вставляется наконечникъ изъ листовой мѣди, усѣченно — пирамидальной формы, соответствующей формѣ нижней части ноженъ; внизу наконечникъ имѣетъ впаянный изъ желтой мѣди стержень съ шарикомъ на концѣ; наконечникъ этотъ вставляется въ ножны почти по самый шарикъ.

Для носки штыковыхъ ноженъ на пояскомъ ремнѣ, на заднихъ ихъ стѣнкахъ нашивается бахтармою наружу, двумя сквозными поперечными строчками и одною долевою строчкою, составляющею продолженіе шва ноженъ, ремень изъ бѣлой юфтовой кожи. Пришитый конецъ этого ремня накладывается на ножны на $\frac{3}{8}$ вершка, верхній же конецъ ремня загибается лицомъ наружу и пришивается къ ремню сквозною строчкою, образуя кожаную петлю, длиною около $1\frac{3}{8}$ верш.

Размѣры и вѣсъ штыковыхъ ноженъ.

Длина штыковыхъ ноженъ безъ наконечника.
 Ширина ноженъ: { вверху внутри .
 { внизу снаружи .
 Длина носильнаго ремня (петли) { всего.
 { въ отдѣлкѣ.
 Ширина ремня
 Длина мѣднаго наконечника съ шарикомъ
 Толщина наконечника { въ отверстіи
 { у шарика .
 Диаметръ у шарика.
 Вѣсъ штыковыхъ ноженъ
 Вѣсъ мѣднаго наконечника

РАЗМѢРЫ.	
Наибольш.	Наименьш.
Вершковъ.	
9 ³ / ₄	9 ¹¹ / ₁₆
7 ⁷ / ₁₆	3 ³ / ₈
—	3 ³ / ₁₆
4	3 ⁷ / ₈
2 ⁵ / ₈	2 ¹ / ₂
—	5 ⁵ / ₈
13 ¹³ / ₁₆	3 ³ / ₄
—	3 ³ / ₁₆
—	1 ¹ / ₈
—	3 ³ / ₁₆
Золотниковъ.	
17	12
1 ¹ / ₄	1

Шитье ноженъ должно быть ровное и прочное, производимое дравою изъ восченой льняной пряжи и заключающее не менѣе 10 и не болѣе 14 стежковъ въ 1 вершкѣ. Мѣдный наконечникъ долженъ быть вполнѣ тщательно изготовленъ и спаянъ мѣднымъ припаемъ. Для опредѣленія качества кожи штыковыхъ ноженъ, а равно вѣса и качества изготовленія мѣднаго наконечника, ³/₁₀°/о изъ ноженъ, предъявленныхъ къ сдачѣ, распарывается и кожа ноженъ тщательно осматривается, а наконечникъ взвѣшивается и осматривается въ отношеніи спайки.

Штыковыя ножны, при поступленіи въ употребленіе, равно какъ и носильная петля, окрашиваются, съ лицевой стороны, въ черный цвѣтъ по способу, установленному для черненія аммуничныхъ вещей изъ бѣлой юфтовой кожи (приказъ по воен. вѣд. 1869 г. № 446).

§ 155. Ранецъ гвардейскій пѣхотный

(Пр. 1894 г. № 95 и 1899 г. № 365).

1466. Ранецъ состоитъ изъ четырехъугольнаго мягкаго корпуса съ крышкою и пришитыми къ нему ремнями; при ранцѣ полагаются 4 пристежныхъ ремешка. По наружному виду ранецъ и всѣ его принадлежности должны отвѣчать установленному образцу. Ранецъ изготовляется изъ слѣдующихъ матеріаловъ: а) непромокаемой черной парусины—на корпусъ ранца; б) походно-палаточнаго полотна—на

подбой подхватовъ; в) фабричнаго рубашечнаго холста—на подбой ранца; г) юфтовой кожи—для ремней и оторочки и д) тесьмы кл парусиннымъ подхватамъ.

Непромокаемая парусина, походно-палаточное полотно и фабричный рубашечный холстъ должны быть льняной пряжи, ровнаго и плотнаго ткачества, безъ перетыкъ, костры, узловъ и дыръ. Непромокаемая парусина и походно-палаточное полотно должны быть прочно окрашены въ черный цвѣтъ. Кромѣ того черная непромокаемая парусина должна: а) имѣть нѣкоторый наружный лоскъ, не будучи въ то же время липкою, маркою, пахучею; б) сохранять свою стойкость и твердость при треніи и разминаніи и в) не быть покрытою снаружи никакимъ лакомъ или другимъ веществомъ, сходящимъ съ ткани при треніи и разминаніи. Въ рубашечномъ холстѣ допускается, въ незначительномъ количествѣ, такъ называемый налетъ, остатки совершенно мягкой, незаплетенной въ ткань клѣтчатки, легко слетающей и отдѣляющейся отъ ткани; налетъ этотъ въ парусинѣ и походно-палаточномъ полотнѣ не допускается. Означенныя ткани должны соответствовать образцамъ и слѣдующимъ техническимъ условіямъ:

	Непромокаемая парусина.	Походно-палаточное полотно.	Рубашечный холстъ.			
Вѣсъ кв. аршина не менѣе .	1 ф. 20 з.	—	—			
„ аршина 20 вершковой ширины	—	48—49 з.	—			
„ 8 „	—	—	15½ з.			
Число нитей въ 1 квадратномъ дюймѣ	{ основы { утка { въ сложности	двойныхъ. 24—25	43—45	32		
		Однаны 16—18	40—42	32		
		41	85	72		
Разрывъ отръзка 7 д. длиною и 1 д. шириною.	{ по основѣ. { по утку. { въ сложности	{ 250 ф. { 350 ф. { 700 ф.	{ { { —			
				{ по основѣ. { по утку. { въ сложности	{ 225—275 ф. { 225—275 ф. { 500 ф.	{ 150 ф. { 150 ф. { 350 ф.

Парусина и походно-палаточное полотно должны быть обработаны непромокаемымъ составомъ, который не долженъ быть липкимъ, маркимъ и пахучимъ; послѣ 24-часового лежанія въ водѣ, при обыкновенной температурѣ, пропитанная ткань не должна вовсе измѣняться и непромокаемый составъ не долженъ сходить съ ткани, при соприкосновеніи ея съ другими предметами. При наливаніи на ткань воды, ткань въ теченіе 24 часовъ не должна пропускать сквозь себя воду

и не темнѣть по всей поверхности или только въ нѣкоторыхъ мѣстахъ, т. е. не должна не смачиваться, не напитываться водою. Окраска парусины и походно-палаточнаго полотна въ черный цвѣтъ должна быть прочная, не линючая, не марающая рукъ и не сходящая при мочкѣ въ водѣ.

Тесьма къ парусиннымъ подхватамъ, двойная, должна быть льняная, чистой фасонной ткани, чернаго цвѣта и имѣть кромку съ каждой стороны, шириною $\frac{1}{16}$ верш. Тесьма по качеству тканья и наружному виду должна отвѣчать утвержденному образцу. Основа тесьмы должна быть крученая изъ двухъ прядей, а утокъ—не крученый изъ одной пряди. Ширина тесьмы $\frac{3}{4}$ — $\frac{13}{16}$ верш.; она должна имѣть при этой ширинѣ основныхъ нитей всего не менѣе 115, а по утку нитей должно быть въ 1 дюймъ не менѣе 28. Въсь 1 аршина тесьмы долженъ быть не менѣе 5 золотн., а разрывъ тесьмы указной ширины—не менѣе 400 фунтовъ. Окраска тесьмы въ черный цвѣтъ должна быть сдѣлана въ пряжѣ, прочная не линючая и не марающая рукъ.

Юфтовая кожа должна быть плотная, мягкая, не пухлая, хорошо выдѣланная и прожированная, безъ пашинъ. Небольшія подрѣзи, не глубже $\frac{1}{4}$ толщины кожи и здоровыя оспины допускаются, если не приходится у пришива пряжки или у отверстія для пропуска ея шпенька. Толщина кожи ремней должна быть не менѣе: а) плечевыхъ— $\frac{1}{8}$ дюйма ($3\frac{1}{8}$ миллиметровъ) и б) застежныхъ $\frac{3}{32}$ дюйма ($2\frac{3}{8}$ миллиметровъ).

Ранецъ дѣлается въ видѣ продолговатой сумки, нѣсколько скошенной по продольнымъ (боковымъ) стѣнкамъ къ передней (наружной) стѣнкѣ, съ закругленными наружными углами и состоитъ изъ корпуса и крышки; онъ подбивается извнутри на всемъ протяженіи фабричнымъ рубашечнымъ холстомъ. Ранецъ выкраивается изъ одного отрѣзка парусины, составляющаго всѣ части корпуса и крышки, такъ что верхняя и нижняя поперечныя стѣнки составляютъ одно цѣлое съ заднею стѣнкою, а боковые наугольники крышки—одно цѣлое съ ея переднею закраиною. Выкроенный такимъ образомъ отрѣзокъ парусины складывается, вмѣстѣ съ подбоемъ, по ребрамъ, для образованія корпуса и крышки ранца, и сшивается въ стыкъ: а) въ корпусъ ранца—по верхнему и нижнему, а также и по смежнымъ поперечнымъ ребрамъ и б) въ крышкѣ—по однимъ поперечнымъ ребрамъ. По всѣмъ обрѣзнымъ краямъ, а равно по поперечнымъ ребрамъ стѣнокъ, ранецъ оторачивается бѣлою юфтовою кожею, шириною $\frac{1}{2}$ верш., а поперечныя стѣнки, между парусиною и подбоемъ, прокладываются бѣлою юфтовою кожею во всю длину и ширину. Крышка ранца заходитъ на его корпусъ на всю ширину передней закраины крышки и застегивается 5 застежными юфтовыми ремешками на 5 желѣзныхъ луженыхъ пряжекъ.

Пришивъ застежныхъ ремешковъ къ крышкѣ производится съ внутренней ея стороны, на разстояніи $\frac{1}{2}$ верш. отъ свободного долеваго края крышки, при чемъ 3 ремешка пришиваются къ передней закраинѣ крышки, въ равномъ разстояніи отъ реберъ крышки и ме-

жду собою, остальные же два ремешка пришиваются къ наугольникамъ крышки, по одному на наугольникъ, въ разстояніи $\frac{3}{8}$ верш. отъ поперечныхъ свободныхъ краевъ крышки. Пряжки для застегиванія ремешковъ, со шпенькомъ и катышкомъ, длиною и шириною внутри $\frac{3}{8}$ верш., дѣлаются изъ желѣзной проволоки, толщиною № 8 по англійскому калибромѣру. Онѣ пришиваются къ передней стѣнкѣ корпуса ранца, въ соответствующихъ ремешкамъ мѣстахъ, посредствомъ кожаныхъ ремешковъ, съ глухою кожаной гайкою при каждомъ, длиною всего $1\frac{3}{8}$ — $1\frac{1}{2}$ верш., одинъ конецъ которыхъ подгибается внутрь на $\frac{3}{8}$ — $\frac{1}{2}$ верш. Пришивъ этихъ ремешковъ производится 2 строчечными швами, идущими отъ пряжки во всю ихъ длину и, кромѣ того, на концѣ, противоположномъ пряжкѣ, ремешки прихватываются, посрединѣ, 2—3 строчечными стежками.

Къ задней стѣнкѣ ранца, къ нижней ея части, пришиваются два парусинныхъ подхвата, подбиваемыхъ чернымъ походно-палаточнымъ полотномъ, сшиваемымъ съ парусиною строчечнымъ швомъ, съ подгибомъ краевъ парусины и походно-палаточнаго полотна внутрь на $\frac{3}{16}$ — $\frac{1}{4}$ верш. Подхваты пришиваются каждый широкимъ концомъ къ задней стѣнкѣ ранца, на протяженіи $\frac{1}{2}$ верш., тремя строчечными швами; они имѣютъ, на $\frac{7}{8}$ верш. отъ пришива и $\frac{3}{8}$ верш. отъ нижняго края, по одной поперечной петлѣ, длиною $1\frac{3}{8}$ верш., обшиваемой по краямъ юфтовою кожею. Эта петля служитъ для пропуска поясного ремня. На лѣвомъ подхватѣ, на 5 верш. отъ задней стѣнки ранца, съ наружной его стороны, нашивается желѣзный пластинчатый крючокъ, толщиною № 16 по англійскому калибромѣру и шириною: въ основаніи 1 верш. и въ загибѣ $\frac{1}{2}$ верш. Крючекъ этотъ, въ своемъ основаніи, имѣетъ 5 круглыхъ отверстій для его пришива къ подхвату. На правомъ подхватѣ, въ разстояніи 4 верш. отъ задней стѣнки ранца, снаружи нашивается, для застѣжекъ, черная тесьма съ двумя желѣзными пряжками. Пряжки эти, одна съ перекладиною и другая полукруглая безъ перекладки, штампуются изъ листового желѣза № 12 по англійскому калибромѣру и имѣютъ стѣнки шириною $\frac{1}{16}$ верш.; длина пряжекъ около 1 верш. и ширина пряжекъ: съ перекладиною $\frac{7}{16}$ верш. и полукруглой $\frac{3}{8}$ верш. Свободный конецъ тесьмы пришивается къ средней перекладинѣ пряжки, а другою ея конецъ пропускается сперва черезъ полукруглую пряжку, затѣмъ сквозь оба прорѣза пряжки съ перекладиною, и пришивается къ подхвату, съ загибомъ его на $\frac{1}{4}$ — $\frac{3}{8}$ верш., двойною строчкою.

На заднюю стѣнку ранца, наравнѣ съ нижнимъ краемъ подхвата, нашивается широкій ремень изъ бѣлой юфтовой кожи, длиною по ширинѣ задней стѣнки ранца. На этомъ ремнѣ, съ его концовъ, нашито по одному отрѣзку бѣлой юфтовой кожи, шириною по ширинѣ ремня, а длиною $1\frac{3}{4}$ верш., образующихъ петли для пропуска поясного ремня. Пришивъ широкаго ремня и имѣющихся на немъ петель производится такъ: два отрѣзка кожи накладываются въ соответствующихъ мѣстахъ на широкій ремень, пришиваются вмѣстѣ съ нимъ къ задней стѣнкѣ ранца 2 строчечными швами, идущими въ разстояніи $\frac{1}{16}$ верш. отъ краевъ, послѣ чего отрѣзки кожи приши-

ваются еще разъ, каждый 2 строчечными швами, идущими въ разстояніи $\frac{3}{16}$ верш. отъ первыхъ швовъ.

Къ верхней части задней стѣнки ранца пришиваются два носильныхъ плечевыхъ юфтовыхъ ремня. Плечевые ремни состоятъ каждый изъ 2 частей—верхней и нижней, соединяемыхъ между собою посредствомъ пряжки со шпенькомъ.

Верхняя часть плечевого ремня представляетъ широкій ремень, кососрѣзанный у пришива къ ранцу и постепенно суживающійся на протяженіи 7 верш. къ свободному концу, на которомъ онъ имѣетъ 5—6 пробивныхъ круглыхъ отверстій для пропуска шпенька пряжки.

Нижняя часть плечевого ремня состоитъ изъ ремня, закругленнаго на свободномъ концѣ и суживающагося постепенно къ другому концу; на разстояніи $\frac{3}{8}$ верш. и 3 верш. отъ закругленнаго конца, на ремень просѣкаются двѣ петли, длиною каждая $\frac{3}{4}$ верш., служація для пропуска латунной запонки, состоящей изъ двухъ закругленныхъ головокъ, соединенныхъ круглымъ стержнемъ; закругленный конецъ ремня загибается на бахтарму и застегивается на заповку, образуя пропускъ для поясного ремня. Суженный конецъ нижней части плечевого ремня: а) нѣсколько утоняется противъ остальной части ремня, б) загибается на $\frac{3}{4}$ верш. на желѣзную луженую пряжку, со шпенькомъ и катышкомъ, изъ желѣзной луженой проволоки № 7 по англійскому калибромѣру и в) прострачивается у загиба къ долевымъ краямъ, съ пропускомъ подъ пряжку концовъ глухой кожаной гайки, шириною $\frac{3}{8}$ верш. Размѣры желѣзной пряжки внутри: ширина $\frac{3}{16}$ верш. и длина $\frac{3}{8}$ верш.

Верхняя и нижняя части плечевого ремня соединяются посредствомъ застѣжки суженнаго конца верхней части ремня на пряжку нижней его части.

Плечевые ремни пришиваются на задней стѣнкѣ ранца въ верхней ея части, нѣсколько косо къ долевымъ ея ребрамъ, въ разстояніи отъ нихъ: вверху пришива $\frac{3}{8}$ верш. и внизу $\frac{3}{4}$ верш. Пришивъ этихъ ремней производится такъ: плечевые ремни накладываются на заднюю стѣнку, лицомъ къ ней, а на нихъ, подъ нижній край оторочки ребра, кладется лицомъ наружу юфтовый ремень, длиною во всю ширину задней стѣнки, который пришивается вмѣстѣ съ плечевыми ремнями къ задней стѣнкѣ ранца строчечнымъ швомъ, идущемъ кругомъ ремня въ разстояніи $\frac{1}{16}$ верш. отъ его краевъ. Плечевые ремни кромѣ того пришиваются еще каждый 2 строчечными швами, идущими параллельно ихъ краямъ по всей ширинѣ сказаннаго ремня, въ разстояніи одинъ шовъ отъ другого $\frac{7}{8}$ верш.

На долевыя поперечныя стѣнки ранца, въ разстояніи 2— $2\frac{1}{8}$ верш. отъ верхняго и нижняго реберъ этихъ стѣнокъ, нашиваются 2 пары гаекъ въ разстояніи одна гайка отъ другой, въ каждой парѣ $\frac{3}{8}$ верш. Гайки эти, шириною $\frac{1}{2}$ верш. и длиною $\frac{7}{8}$ верш., пришиваются каждая посредствомъ 2 строчечныхъ швовъ, идущихъ въ разстояніи $\frac{1}{16}$ верш. отъ поперечныхъ краевъ ихъ. Черезъ каждую пару гаекъ пропускается по одному пристегжному ремешку, одинъ конецъ котораго загибается на $\frac{3}{4}$ верш. на желѣзную луженую пряжку, со

шпенькомъ и катышкомъ, изъ желѣзной луженой проволоки № 8 по англійскому калибромѣру, шириною и вышиною внутри $\frac{3}{8}$ верш.; этотъ конецъ ремешка имѣетъ глухую кожаную гайку. Другой конецъ пристежного ремешка имѣетъ пробитыя круглыя отверстия и на протяженіи $\frac{5}{8}$ верш. суживается до $\frac{1}{4}$ верш.

Размѣръ и вѣсъ ранца.

Корпусъ и крышка ранца:

Длина ранца	} измѣряя по задней стѣнкѣ	{	—	10
Ширина.			—	6
Ширина долевыхъ и поперечныхъ стѣнокъ (толщина ранца)			$1\frac{3}{4}$	$1\frac{3}{8}$
Длина.	} передней стѣнки	{	10	$9\frac{3}{4}$
Ширина			5	$4\frac{7}{8}$
Длина.	} передней завраины крышки.	{	$10\frac{1}{4}$	$10\frac{1}{8}$
Ширина.			3	$2\frac{7}{8}$
Длина.	} наугольниковъ крышки	{	$1\frac{7}{8}$	$1\frac{3}{4}$
Ширина.			$3\frac{3}{8}$	$3\frac{1}{4}$
Длина подхватовъ			$10\frac{1}{4}$	10
Ширина подхватовъ.	} у пришива на концахъ	{	$3\frac{3}{8}$	$3\frac{1}{4}$
			$1\frac{7}{8}$	$1\frac{3}{4}$
Длина тесьмы у праваго подхвата, въ отдѣлкѣ			$7\frac{3}{4}$	$7\frac{1}{2}$

Кожанья принадлежности ранца:

Ширина ремня въ нижней части ранца			2	$1\frac{7}{8}$
Длина.	} верхней части плечевыхъ ремней нижней	{	12	$11\frac{8}{4}$
			$6\frac{1}{2}$	$6\frac{3}{8}$
Ширина этихъ ремней	} въ широкой части въ узкой	{	—	$1\frac{1}{4}$
			—	$\frac{5}{8}$
Ширина ремня въ верхней части ранца			—	$\frac{3}{4}$
Длина застежныхъ ремешковъ			—	$2\frac{1}{2}$
Ширина этихъ ремешковъ			—	$\frac{2}{8}$
Диаметръ головки мѣдной заповки.			—	$\frac{5}{16}$
Длина	} стержня мѣдной заповки	{	—	$\frac{3}{16}$
Диаметръ			—	$\frac{1}{8}$
Вѣсъ мѣдной заповки			2 зол.	$1\frac{1}{2}$ зол.
Вѣсъ ранца со всеми принадлежностями			3 ф. 48 з.	3 ф. 24 з.

РАЗМѢРЫ.	
Наибольшіе.	Наименьшіе.
Вершковъ.	
—	10
—	6
$1\frac{3}{4}$	$1\frac{3}{8}$
10	$9\frac{3}{4}$
5	$4\frac{7}{8}$
$10\frac{1}{4}$	$10\frac{1}{8}$
3	$2\frac{7}{8}$
$1\frac{7}{8}$	$1\frac{3}{4}$
$3\frac{3}{8}$	$3\frac{1}{4}$
$10\frac{1}{4}$	10
$3\frac{3}{8}$	$3\frac{1}{4}$
$1\frac{7}{8}$	$1\frac{3}{4}$
$7\frac{3}{4}$	$7\frac{1}{2}$
2	$1\frac{7}{8}$
12	$11\frac{8}{4}$
$6\frac{1}{2}$	$6\frac{3}{8}$
—	$1\frac{1}{4}$
—	$\frac{5}{8}$
—	$\frac{3}{4}$
—	$2\frac{1}{2}$
—	$\frac{2}{8}$
—	$\frac{5}{16}$
—	$\frac{3}{16}$
—	$\frac{1}{8}$
2 зол.	$1\frac{1}{2}$ зол.
3 ф. 48 з.	3 ф. 24 з.

Качество изготовленія и условія приѣма. Ранецъ долженъ быть чистой и аккуратной работы; шитье должно быть ровное, крѣпкое, съ правильною затяжкой нитей, производимое восченою (смоленою) дратвою изъ льняной пряжи. Дратва должна быть двойкой толщины: толстая—для пришивки юфтовыхъ ремней къ задней стѣнкѣ ранца и болѣе тонкая—для шитья ранца въ остальныхъ его частяхъ. Число стежковъ на протяженіи одного верш. должно быть: а) въ пришивѣ подхватовъ къ ранцу не менѣе 7 и не болѣе 9; б) въ пришивѣ ремней къ задней стѣнкѣ ранца—не менѣе 9 и не болѣе 12 и в) въ остальныхъ швахъ ранца—не менѣе 10 и не болѣе 14. При ручномъ шитье проколы шиломъ должны идти перпендикулярно къ строчкѣ, а отнюдь не вдоль ея. Шитье болѣе рѣдкое или болѣе частое, противъ вышеуказаннаго, не допускается. Всѣ швы должны быть тщательно закрѣплены.

Концы желѣзныхъ луженыхъ пряжекъ должны быть прочно сварены или спаяны мѣдью, а концы катышковъ плотно сведены между собою, на что слѣдуетъ обращать особое вниманіе при приѣмѣ.

При приѣмѣ ранцевъ—парусина, походно-палаточное полотно и фабричный рубашечный холстъ, изъ коихъ они изготовляются, должны быть, кромѣ опредѣленія въ нихъ числа нитей, испытываемы на разрывъ и всѣхъ указного аршина, а парусина и походно-палаточное полотно—на непромокаемость. Для сего, при предъявленіи къ сдачѣ опредѣленной партіи ранцевъ должны быть доставлены, въ достаточномъ размѣрѣ для испытанія, отрѣзки тканей, изъ коихъ они изготовлены. Приемныя Коммисіи при интендантскихъ вещевыхъ складахъ, предварительно изслѣдованія пробныхъ отрѣзковъ тканей, должны убѣждаться, посредствомъ счета нитей и наружнаго осмотра, въ тождественности этихъ отрѣзковъ тѣмъ тканямъ, изъ которыхъ изготовлены ранцы; если встрѣтится сомнѣніе въ этой тождественности, то изъ предъявленной къ сдачѣ партіи выбираются одинъ или два ранца, распарываются и подвергаются соотвѣтствующимъ испытаніямъ.

Кромѣ сего, при приѣмѣ ранцевъ необходимо наблюдать, чтобы качество ихъ изготовленія было не ниже утвержденнаго образца, а размѣры соответствовали описанію, не выходя изъ установленныхъ допусковъ.

§ 156. Ранецъ для пѣшей артиллеріи и инженерныхъ войскъ.

(Пр. 1899 г. № 58 и № 365).

1467. Ранецъ ¹⁾ состоитъ изъ четырехъугольнаго мягкаго корпуса съ крышкою и пришитыми къ нему ремнями; при ранцѣ полагаются 4 пристежныхъ ремешка. По наружному виду ранецъ и всѣ его принадлежности должны отвѣчать установленному образцу. Ранецъ изготовляется изъ слѣдующихъ матеріаловъ: а) непромокаемой черной парусины — на корпусъ ранца, б) походно-палаточнаго полотна — на клапаны, в) фабричнаго рубашечнаго холста — на подбой ранца и г) кѣфтовой кожи—для ремней и оторочки.

Непромокаемая черная парусина, походно-палаточное полотно и фабричный рубашечный холстъ должны быть льняной пряжи, ровнаго и плотнаго ткачества, безъ перемычекъ, кистей, узловъ и дыръ. Непромокаемая парусина должна: а) быть прочно окрашена въ черный цвѣтъ, б) имѣть нѣкоторый наружный лоскъ, не будучи въ то же время: липкою, маркою и пахучею, в) сохранять свою стойкость и твердость при треніи и разминаніи и г) не быть покрытою снаружи никакимъ лакомъ или другимъ веществомъ, сходящимъ съ ткани при треніи и разминаніи. Въ рубашечномъ холстѣ допускается, въ незна-

¹⁾ Ранецъ прежняго образца 1874 года (приказъ по воен. вѣд. 1874 г. № 223) полагался съ непршитыми плечевыми ремнями и нѣсколько большихъ размѣровъ противъ ранца вновь введеннаго образца.

чительномъ количествѣ, такъ называемый налетъ, остатки совершенно мягкой, незаплетенной въ ткань клѣтчатки, легко слетающей и отдѣляющейся отъ ткани. Налетъ этотъ въ парусинѣ и походно-палаточномъ полотнѣ не допускается. Означенныя ткани должны соответствовать образцамъ и слѣдующимъ техническимъ условіямъ:

		Непромокаемая парусина.	Походно-палаточное полотно.	Рубашечный холстъ.
Вѣсъ квадратн. арш. не менѣе		1 ф. 20 з.	—	
арш. 20 вершк. ширины		—	48—49 з.	
8	„	—	—	15 ¹ / ₂ з.
Число нитей въ 1 кв. дюймѣ:	{ основы утка въ сложности	двойныхъ.		
		24—25	43—45	32
		ординарныхъ.		
		16—18	40—42	32
		41	85	72
Разрывъ отръзка 7 дюйм. длиною и 1 дюймъ шириною:	{ по основѣ по утку. въ сложности	250 ф.		—
		350 ф.		—
		700 ф.	—	—
Разрывъ отръзка 7 дюйм. длиною и 3 дюйма шириною:	{ по основѣ по утку въ сложности	—	225—275 ф.	150 ф.
		—	225—275 ф.	150 ф.
		—	500	350 ф.

Парусина должна быть обработана непромокаемымъ составомъ, который не долженъ быть липкимъ, маркимъ и пахучимъ; послѣ 24-часового лежанія въ водѣ, при обыкновенной комнатной температурѣ, пропитанная ткань не должна вовсе измѣняться и непромокаемый составъ не долженъ сходить съ ткани, при соприкосновеніи ея съ другими предметами. При наливаніи на ткань воды, ткань въ теченіе 24 часовъ не должна пропускать сквозь себя воду и не темнѣть по всей поверхности или только въ нѣкоторыхъ мѣстахъ, т. е. не должна не смачиваться, не напитываться водою. Окраска парусины въ черный цвѣтъ должна быть прочная, не линяющая, не марающая рукъ и не сходящая при мочкѣ въ водѣ.

Юфтовая кожа должна быть плотная, мягкая, не пухлая, хорошо выдѣланная и прожированная, безъ папины. Небольшія подрѣзы, не глубже ¹/₄ толщины кожи, и здоровыя оспины допускаются, если не приходится: на краяхъ ремней, у пришива пряжки или у отверстія для пропуска ея шпенька. Толщина кожи ремней должна быть не менѣе: а) носильныхъ плечевыхъ и широкаго ремня на задней стѣнкѣ ранца—¹/₈ дюйма (3¹/₈ миллиметровъ) и б) подмышечныхъ, застѣжныхъ и нагруднаго—³/₃₂ дюйма (2³/₈ миллиметровъ).

Ранецъ дѣлается въ видѣ сумки и состоитъ изъ корпуса и крышки; онъ подбивается, изнутри, на всемъ протяженіи, фабричнымъ рубашечнымъ холстомъ. Корпусъ ранца выкраивается изъ трехъ отрѣзковъ парусины, изъ коихъ: одинъ отрѣзокъ составляетъ дно и поперечныя стѣнки съ клапанами корпуса, а два другихъ отрѣзка—долевые стѣнки ранца съ клапанами. Затѣмъ, четвертый отрѣзокъ парусины составляетъ крышку ранца. Выкроенные вышеозначеннымъ образомъ 3 первыхъ отрѣзка парусины сшиваются, вмѣстѣ съ подбоемъ, по 2 долевымъ и 4 поперечнымъ ребрамъ, для образованія корпуса, производя этотъ шивъ по поперечнымъ ребрамъ только на протяженіи высоты корпуса ранца и оставляя дальше края не зашитыми для образованія клапановъ. Къ долевымъ клапанамъ корпуса пришиваются изнутри клапаны изъ походно-палаточнаго полотна, длиною по ширинѣ стѣнки и шириною въ готовомъ видѣ около 2 верш. Свободные края этихъ клапановъ заггибаются наружу на $\frac{1}{4}$ верш. и подрубляются. Обрѣзные края парусины и подбоя корпуса ранца подгибаются внутрь и прострачиваются. По нижнимъ долевымъ и прилегающимъ къ нимъ поперечнымъ ребрамъ корпусъ ранца обшивается бѣлою юфтовою кожею, шириною въ $\frac{3}{4}$ верш. Крышка ранца огорачивается кругомъ, кромѣ поперечнаго края, коимъ она пришивается къ задней стѣнкѣ корпуса, бѣлою юфтовою кожею, въ $\frac{1}{2}$ верш. шириною, образуя оторочку шириною (въ каждой сторонѣ) около $\frac{1}{4}$ верш. Крышка ранца, на протяженіи около 2 верш. къ пришиву, суживается до ширины задней стѣнки ранца и пришивается къ его корпусу на $\frac{3}{8}$ — $\frac{3}{4}$ верш. отъ верхняго ребра задней стѣнки. Въ мѣстѣ пришива крышки нашивается широкой, плотный, юфтовый ремень, шириною не менѣе $1\frac{3}{16}$ верш., пристрачиваемый кругомъ на задней стѣнкѣ корпуса ранца. Съ верхней стороны подъ этотъ ремень пропускаются и пришиваются носильные плечевые ремни, о которыхъ изложено ниже.

На корпусъ и крышку ранца нашивается слѣдующій кожаный приборъ:

а) На каждую изъ двухъ боковыхъ стѣнокъ—по 2 пары кожаныхъ гаекъ (шлевокъ), находящихся въ разстояніи $1\frac{1}{8}$ — $1\frac{1}{4}$ верш. отъ верхняго и нижняго реберъ и $\frac{9}{16}$ — $\frac{5}{8}$ верш. между собою. Гайки эти, шириною около $\frac{1}{2}$ верш. и длиною около 1 верш., пришиваются каждая посредствомъ 2 строчечныхъ швовъ, идущихъ въ разстояніи $\frac{1}{16}$ верш. отъ поперечныхъ ихъ краевъ. Черезъ каждую пару гаекъ пропускается по одному пристежному ремешку, одинъ конецъ котораго заггибается на $\frac{3}{4}$ верш. на желѣзную цинкованную или луженую пряжку, со шпенькомъ и катышкомъ, изъ желѣзной цинкованной или луженой проволоки № 8 по английскому калибромѣру, шириною и вышиною внутри $\frac{3}{8}$ верш.; этотъ конецъ ремешка имѣетъ глухую кожаную гайку. Другой конецъ пристежного ремешка имѣетъ пробитыя круглыя отверстія и на протяженіи $\frac{5}{8}$ верш. суживается до $\frac{1}{4}$ верш.

б) На нижней стѣнкѣ—2 желѣзные цинкованныя или луженыя пряжки и 2 желѣзныхъ цинкованныхъ или луженыхъ проволочныхъ

крючка. Пришивъ этихъ пряжекъ и крючковъ производится помощью общаго ремешка, для каждой пряжки и крючка, шириною около $\frac{1}{2}$ верш. и длиною всего около $3\frac{1}{2}$ верш., располагаемаго по срединѣ ширины нижней стѣнки и въ разстояніи около $1\frac{1}{8}$ верш. отъ ея нижняго поперечнаго ребра, при чемъ пряжка обращена къ крышкѣ ранца, а крючекъ—къ задней его стѣнкѣ. Для прикрѣпленія пряжки и крючка къ стѣнкѣ ранца, одинъ конецъ ремешка пропускается черезъ пряжку такого же устройства и размѣровъ, какъ вышеописанная; затѣмъ черезъ другой конецъ пропускается проволочный крючекъ, дѣлаемый изъ желѣзной цинкованной или луженой проволоки, толщиною № 5 по англійскому калибромѣру и имѣющій въ загибѣ $\frac{3}{8}$ — $\frac{1}{2}$ верш. Оба свободныхъ конца ремешка подгибаются внутрь и ремешокъ пришивается къ стѣнкѣ ранца 2 строчечными швами. Ремешокъ въ нашитомъ видѣ имѣетъ длину около $1\frac{3}{8}$ верш.

в) Къ парусиннымъ клапанамъ ранца — застѣжные ремешки и пряжки, въ числѣ 2 ремешковъ и 2 пряжекъ на каждой парѣ противоположныхъ клапановъ. Застѣжные ремешки нашиваются, въ разстояніи около $1\frac{1}{8}$ верш. отъ поперечныхъ краевъ клапановъ, на протяженіи $\frac{5}{8}$ верш., помощью 2 долевыхъ строчечныхъ швовъ. Пряжки для застѣгиванія ремешковъ, со шпенькомъ и катышкомъ, длиною и шириною внутри $\frac{3}{8}$ верш., дѣлаются изъ желѣзной цинкованной или луженой проволоки № 8 по англійскому калибромѣру. Онѣ пришиваются къ клапанамъ корпуса ранца, противоположно ремешкамъ, посредствомъ кожаныхъ ремешковъ, съ глухою кожаной гайкою при каждомъ, длиною всего около $1\frac{1}{2}$ верш., одинъ конецъ которыхъ подгибается внутрь на $\frac{3}{8}$ — $\frac{7}{8}$ верш. такъ, чтобы въ готовомъ видѣ длина этихъ ремешковъ была $\frac{3}{4}$ верш. Пришивъ этихъ ремешковъ производится 2 строчечными швами, идущими отъ пряжки во всю ихъ длину, и, кромѣ того, на концѣ, противоположномъ пряжкѣ, ремешки прихватываются по срединѣ 2—3 строчечными стежками.

г) Къ крышкѣ ранца—2 застѣжныхъ ремешка противоположно пряжкамъ, нашитымъ на нижней стѣнкѣ ранца. Пришивъ этихъ ремешковъ производится также, какъ и предыдущихъ ремешковъ.

и д) Къ верхнему краю задней стѣнки ранца—2 носильныхъ плечевыхъ юфтовыхъ ремня, съ пропускомъ ихъ концовъ подъ ремень, нашитый въ этомъ мѣстѣ на сказанной стѣнкѣ. Плечевые ремня состоятъ каждый изъ 2 частей: верхней и нижней, соединяемыхъ между собою посредствомъ пряжки съ среднею перекладиною, безъ шпенька. Верхняя часть носильнаго плечевого ремня представляетъ широкій ремень, кососрѣзанный у пришива къ ранцу и постепенно суживающійся на протяженіи около $7\frac{3}{4}$ верш. къ свободному концу. Къ внутренней сторонѣ (по бахтармѣ) каждаго ремня, въ разстояніи 3 верш. отъ его пришива къ задней стѣнкѣ ранца, пришивается юфтовый ремешокъ, шириною около $\frac{7}{16}$ верш. и длиною около $4\frac{1}{4}$ верш. Пришивъ этого ремешка производится на каждомъ изъ его концовъ, только на протяженіи $\frac{3}{8}$ — $\frac{1}{2}$ верш., 2 строчечными швами, въслѣдствіе чего между плечевымъ ремнемъ и этимъ ремешкомъ остается свободный проходъ въ $3\frac{1}{4}$ — $3\frac{1}{2}$ верш. для свободного

передвиженія: а) на одномъ плечевомъ ремнѣ—длиннаго нагруднаго ремня и б) на другомъ плечевомъ ремнѣ —короткаго нагруднаго ремня, несущаго пряжку. Длинный нагрудный ремень, шириною около $\frac{1}{2}$ верш. однимъ концомъ охватываетъ плечевой ремень въ видѣ петли, длиною внутри $1-1\frac{1}{8}$ верш., образуемой подшивомъ этого конца нагруднаго ремня къ самому ремню на протяженіи около $\frac{3}{4}$ верш.; другой конецъ длиннаго нагруднаго ремня остается свободнымъ. Короткій нагрудный ремешокъ, помощью такой же петли, охватываетъ другой плечевой ремень и имѣетъ на свободномъ концѣ желѣзную цинкованную или луженую штампованную пряжку, съ среднею перекладиною, изъ листового желѣза № 14 по англійскому калибромѣру. Пряжка эта, шириною около 1 дюйма и длиною около $1\frac{3}{8}$ дюйма, имѣетъ два прорѣза, длиною по ширинѣ ремня, а шириною каждый около $\frac{1}{4}$ дюйма, она прикрѣпляется къ ремню, охватывая ея среднюю перекладину свободнымъ концомъ ремня, послѣ чего другой конецъ ремня, образующій петлю, накладывается на первый конецъ и ремень, сложенный въ 3 слоя, прошивается 2 сквозными строчками на протяженіи $\frac{5}{8}$ верш. Нижняя часть плечевого ремня состоитъ изъ ремня, суживающагося постепенно къ одному концу и несущаго на свободномъ концѣ желѣзный цинкованный или луженый пластинчатый подхватъ. Подхватъ этотъ изъ листового желѣза, толщиною № 15 по англійскому калибромѣру, шириною около $1\frac{1}{8}$ верш., имѣетъ одинъ конецъ длиною около $\frac{3}{8}$ верш., закругленный, а другой конецъ, длиною около $\frac{7}{8}$ верш., срѣзанъ прямо, которымъ онъ и пришивается къ ремню, помощью двойного шва изъ девятерной дратвы, для чего въ этой части подхвата съ 3 сторонъ дѣлается 11 круглыхъ отверстій. Подхватъ прикрѣпляется такъ, что егo короткая закругленная часть обращена на лицевую сторону ремня. Суженный конецъ нижней части плечевого ремня имѣетъ на концѣ желѣзную цинкованную или луженую пряжку съ перекладиною, отвѣчающую по размѣрамъ вышеописанной; для прикрѣпленія пряжки къ ремню, конецъ ремня пропускается въ оба прорѣза пряжки, огибаетъ ея перекладину и подшивается съ бахтармы, на протяженіи $\frac{3}{4}$ верш., 2 строчечными швами. На нижнюю часть плечевого ремня надѣвается подвижная кожаная гайка, шириною около $\frac{3}{8}$ верш. и длиною въ раструбѣ около 1 верш. Въ разстояніи $1\frac{1}{2}$ верш. отъ суженнаго конца этого ремня, помощью мѣдной кнопки съ 2 головками, прикрѣпляется подмышечный ремень. Прикрѣпленіе это производится такъ: въ нижней части плечевого и подмышечнаго ремней пробиваются круглыя отверстія и черезъ нихъ пропускается стержень кнопки, послѣ чего на стержень надѣвается мѣдная шайба съ зенковкою по наружной сторонѣ, а самый стержень расклепывается въ потай съ шайбою. Діаметръ головки и шайбы кнопки около дюйма. Подмышечный ремень, шириною около $\frac{1}{2}$ верш., имѣетъ на другомъ концѣ желѣзную цинкованную или луженую пряжку съ перекладиною, какъ при плечевомъ ремнѣ, прикрѣпляемую къ ремню такъ, какъ сказано выше. Черезъ прорѣзы этой пряжки пропускается конецъ подмышечнаго ремня, идущій къ нижней части плечевого ремня; въ петлѣ же,

образуемой подмышечнымъ ремнемъ, помѣщается желѣзное цинкованное или луженое кольцо, діаметромъ внутри около 1 дюйма, изъ проволоки № 6 по англійскому калибромѣру, а на самую петлю надѣвается подвижная гайка, удерживающая кольцо въ неподвижномъ положеніи.

Плечевые ремни пришиваются къ задней стѣнкѣ ранца, въ верхней ея части, нѣсколько косо къ ея долевымъ ребрамъ, въ разстояніи отъ концовъ широкаго поперечнаго ремня: вверху пришива—1 верш. и внизу— $1\frac{3}{8}$ верш. Пришивъ этихъ ремней производится такъ: плечевые ремни накладываются на заднюю стельку, лицомъ къ ней, а на нихъ, на $\frac{1}{4}$ верш. ниже верхняго ребра корпуса ранца, кладется лицомъ наружу широкой поперечный ремень, длиною во всю ширину задней стѣнки, который пришивается вмѣстѣ съ плечевыми ремнями задней стѣнки ранца строчечнымъ швомъ, идущимъ кругомъ ремня въ разстояніи $\frac{1}{16}$ верш. отъ его краевъ. Плечевые ремни, кромѣ того, пришиваются еще къ каждой 2 строчечными швами, идущими параллельно ихъ краямъ, по всей ширинѣ сказаннаго ремня, въ разстояніи 1 шовъ отъ другого $\frac{7}{8}$ верш.

Размѣры и вѣсъ ранца.

Корпусъ и крышка ранца:

Длина ранца	} измѣря по задней стѣнкѣ	{
Ширина		
Ширина долевыхъ и поперечныхъ стѣнокъ (толщина ранца)		
Ширина: { долевыхъ стѣнокъ съ парусинными клапанами		
{ верхней и нижней стѣнокъ съ клапанами		
Ширина клапановъ изъ походно-палаточнаго полотна		
Длина крышки		
Ширина ея		

Кожанья принадлежность ранца:

Ширина	} широкаго поперечнаго ремня	{
Длина		
Длина плечевого ремня: { верхней части ремня отъ пришива.		
{ нижней части ремня.		
Ширина плечевого ремня { въ широкой части		
{ въ узкой части		
Длина въ готовомъ видѣ: { длиннаго нагруднаго ремня		
{ короткаго нагруднаго ремня		
Ширина этихъ ремней		
Длина застежныхъ ремешковъ: { у долевыхъ клапановъ		
{ поперечныхъ клапановъ.		
{ крышки		
Ширина этихъ ремешковъ		
Вѣсъ ранца въ готовомъ видѣ (съ пристежными ремешками) около.		

РАЗМѢРЫ.	
Наибольшіе.	Наименьшіе.
Вершковъ.	
$6\frac{13}{16}$	$6\frac{11}{16}$
$6\frac{7}{16}$	$6\frac{5}{16}$
$2\frac{15}{16}$	$2\frac{18}{16}$
$5\frac{3}{8}$	$5\frac{1}{4}$
$4\frac{7}{8}$	$4\frac{3}{4}$
2	$1\frac{7}{8}$
$10\frac{3}{4}$	$10\frac{5}{8}$
$7\frac{1}{8}$	7
$1\frac{1}{4}$	$1\frac{3}{16}$
$6\frac{15}{16}$	$6\frac{13}{16}$
11	$10\frac{3}{4}$
$4\frac{5}{8}$	$4\frac{1}{2}$
$1\frac{15}{16}$	$1\frac{1}{4}$
$\frac{2}{16}$	$\frac{1}{2}$
$6\frac{1}{8}$	6
$1\frac{3}{4}$	$1\frac{11}{16}$
$7\frac{3}{4}$	$7\frac{5}{8}$
$1\frac{7}{32}$	$\frac{1}{2}$
$4\frac{1}{4}$	$4\frac{1}{8}$
$6\frac{3}{8}$	$6\frac{1}{4}$
$3\frac{1}{2}$	$3\frac{3}{8}$
$1\frac{3}{32}$	$\frac{3}{8}$
Ф у н т о в ъ.	
$3\frac{7}{8}$	$3\frac{3}{8}$

Качество изготовленія и условія пріема. Ранецъ долженъ быть чистой и аккуратной работы; шитье должно быть ровное, крѣпкое, съ правильною затяжкой нитей, производимое восченою (смоленую

дратвою изъ льняной пряжи. Дратва должна быть двойкой толщины: толстая для пришивки ремней къ задней стѣнкѣ ранца и болѣе тонкая для шитья ранца въ остальныхъ его частяхъ. Число стежковъ на протяженіи 1 верш. должно быть: а) въ пришивѣ ремней къ задней стѣнкѣ ранца — не менѣе 9 и не болѣе 12 и б) въ остальныхъ швахъ ранца — не менѣе 10 и не болѣе 14. При ручномъ шитьѣ проколы шиломъ должны идти перпендикулярно къ строчкѣ, а отнюдь не вдоль ея. Шитье болѣе рѣдкое или болѣе частое, противъ вышеуказаннаго, не допускается. Всѣ швы должны быть тщательно закрѣплены.

Свободные концы всѣхъ ремешковъ должны быть на протяженіи $\frac{1}{8}$ — $\frac{1}{2}$ верш., смотря по ширинѣ ремешковъ, сръзаны съ долевыхъ краевъ прямо или съ закругленіемъ.

Холщевый подборъ ранца долженъ быть по возможности безъ подклейки; если же такая подклейка будетъ, то она допускается лишь изъ мучного (крахмального) клейстера на водѣ съ примѣсью $\frac{1}{10}$ ‰ мѣднаго купороса, что обязательно изслѣдуется Приемными Коммисіями при приемѣ ранцевъ.

Металлическій приборъ ранца долженъ быть сдѣланъ аккуратно съ ровнымъ и чистымъ цинкованіемъ или луженіемъ. Концы желѣзныхъ пряжекъ со шпенькомъ должны быть прочно сварены или спаяны мѣдью, а концы катышковъ плотно сведены между собою, на что слѣдуетъ обращать особое вниманіе при приемѣ.

При приемѣ ранцевъ, парусина, походно-палаточное полотно и фабричный рубашечный холстъ, изъ коего они изготовляются, должны быть, кромѣ опредѣленія въ нихъ числа нитей, испытываемы на разрывъ и вѣсъ указнаго аршина, а парусина — на непромокаемость. Для сего, при предъявленіи къ сдачѣ опредѣленной партіи ранцевъ, должны быть доставлены, въ достаточномъ размѣрѣ для испытанія, отръзки тканей, изъ коихъ они изготовлены. Приемныя Коммисіи при интендантскихъ вещевыхъ складахъ, предварительно изслѣдованія пробныхъ отръзковъ тканей, должны убѣждаться, посредствомъ счета нитей и наружнаго осмотра, въ тождественности этихъ отръзковъ тѣмъ тканямъ, изъ которыхъ изготовлены ранцы; если встрѣтятся сомнѣніе въ этой тождественности, то изъ предъявленной къ сдачѣ партіи выбираются одинъ или два ранца, распарываются и подвергаются соотвѣтствующимъ испытаніямъ.

Кромѣ сего, при приемѣ ранцевъ необходимо наблюдать, чтобы качество ихъ изготовленія было не ниже утвержденного образца, а размѣры соотвѣтствовали описанію, не выходя изъ установленныхъ допусковъ, при чемъ нормальными считаются средніе размѣры между вышеуказанными въ описаніи. Изготовленіе ранцевъ съ одними наименьшими размѣрами не допускается. Размѣры частей ранца, указанные въ описаніи, считаются только приблизительными и незначительныя отступленія отъ нихъ, не уменьшающія прочности ранца и не портящія его наружнаго вида, могутъ быть допускаемы при приемѣ.

§ 157. Вещевой мѣшокъ для нижнихъ чиновъ гренадерской и армейской пѣхоты ¹⁾).

(Пр. 1910 г. № 125).

1468.

Вещевой мѣшокъ изготовляется изъ окрашенной въ защитный цвѣтъ непромокаемой парусины и по своему наружному виду, размѣрамъ и способу изготовленія долженъ отвѣчать установленному образцу. Мѣшокъ выкраивается изъ трехъ кусковъ непромокаемой парусины, изъ коихъ одинъ служитъ передней его стѣнкой, другой—задней, а третій—боковыми стѣнками и дномъ, которое имѣетъ закругленную форму.

Задняя стѣнка мѣшка, изготовляемая длиннѣе передней, образуетъ вверху клапанъ, который загибается на переднюю сторону и застегивается посредствомъ имѣющихся на мѣшкѣ двухъ ремешковъ съ пряжками.

На заднюю стѣнку, внутри мѣшка, во всю его ширину, нашивается, круговымъ строчечнымъ швомъ, планка изъ юфтовой кожи, ширину 2¹/₂ вершка.

Стѣнки мѣшка сшиваются съ боками и дномъ ординарнымъ швомъ (съ подгибомъ краевъ) на ¹/₁₆—¹/₈ верш. отъ краевъ мѣшка, причемъ ткань загибается внутрь на ⁴/₁₆—⁵/₁₆ вершка.

Длина задней стѣнки мѣшка вмѣстѣ съ клапаномъ (по срединѣ) 13¹/₄—13¹/₂ верш., причемъ длина самой стѣнки 8¹/₂—8³/₄ верш. Ширина задней стѣнки (по срединѣ), какъ и клапана, 7¹/₄—7³/₈ верш. Края клапана загибаются наружу на ¹/₄ вершка (съ подгибомъ краевъ) и прострачиваются машиннымъ швомъ въ разстояніи ³/₁₆ верш. отъ края; число стежковъ 9—12 въ 1 верш. Углы клапана скошены на ³/₄—1 верш. Длина передней стѣнки равна 8³/₄—9 верш., ширина 7¹/₄—7¹/₂ верш. Между задней и передней стѣнками мѣшка вставляется полоса парусины, составляющая боковые стѣнки и дно, длиною 1 арш. 6—6¹/₂ верш., а шириною въ анѣ и закругленіяхъ стѣнокъ 3¹/₄—3¹/₂ верш.; отъ этихъ закругленій означенная полоса парусины постепенно суживается и оканчивается вверху клиньями.

Къ нижнему краю клапана, съ наружной его стороны, пришиваются два ремешка, въ разстояніи 1¹/₄—1³/₄ верш. отъ боковыхъ краевъ клапана. Ремешки накладываются на клапанъ на ³/₄ верш. и пришиваются двумя строчками на разстояніи отъ краевъ ¹/₁₆ верш.; они изготовляются изъ юфтовой кожи и имѣютъ длину 3¹/₈—3¹/₂ верш. и ширину ³/₈ верш. Эти ремешки имѣютъ скошенные концы и по три дырочки, на которыя клапанъ застегивается посредствомъ двухъ желѣзныхъ луженыхъ пряжекъ, длиною и шириною ¹/₂ верш. съ соответственными шпеньками и катышками. Пряжки прикрѣплены посредствомъ двухъ ремешковъ, нашитыхъ въ соответствующихъ разстояніяхъ отъ края мѣшка. Разстояніе верхняго края передней стѣнки мѣшка до верхняго края пряжечнаго ремешка 2—2¹/₄ верш.

¹⁾ Въ отмѣну описанія, объявленнаго при приказѣ по в. в. 1909 г. № 175.

Пряжки эти прикрѣпляются посредствомъ ремешковъ, напITYхъ на передней стѣнкѣ мѣшка, изъ вдвое сложенной юфтовой кожи, длиною въ отдѣлѣ 1—1¹/₄ верш., а шириною ³/₈ верш., съ кожаными гайками, шириною ³/₈ вершка.

Эти ремешки пришиваются по бокамъ двумя строчками, длиною въ 1 верш., съ закрѣпленіемъ вверху у пряжекъ и внизу—между строчками.

Для укрѣпленія боковыхъ стѣнокъ, а также для предохраненія отъ провисанія дна мѣшка, вдоль стѣнокъ и дна, прокладывается тесьма защитнаго цвѣта изъ той же непромокаемой парусины, какъ и мѣшокъ, вдвое сложенной, съ загнутыми внутрь краями и простроченной по бокамъ. Ширина тесьмы 1—1¹/₄ верш. Она накладывается по бокамъ и дну мѣшка, а верхніе концы ея пришиваются къ боковымъ стѣнкамъ мѣшка двойной строчкой въ разстояніи 1¹/₄—1¹/₂ верш. ниже верхняго края мѣшка. Тесьма эта пропускается сквозь пять гаекъ изъ юфтовой кожи, шириною каждая ³/₈ вершка, а длиною по 1³/₄ верш., нашиваемыхъ къ боковымъ стѣнкамъ слѣдующимъ образомъ: двѣ верхнія гайки на 3³/₄—4 верш. отъ верхняго края передней стѣнки мѣшка, двѣ среднія гайки на 3—3¹/₄ верш. отъ верхнихъ гаекъ, а пятая гайка—по срединѣ дна. Гайки эти нашиваются на равномъ разстояніи отъ краевъ мѣшка и пришиваются двумя поперечными строчками по концамъ.

Къ лѣвой сторонѣ мѣшка нашивается рядомъ, поверхъ двухъ боковыхъ гаекъ для тесьмы, по двѣ малыхъ гайки, также изъ юфтовой кожи, длиною въ 1 верш., а шириной ¹/₂ верш. каждая, для продѣванія въ нихъ двухъ ремешковъ, которыми прикрѣпляется къ мѣшку свернутое палаточное плотнище. Эти 4 гайки пришиваются двумя поперечными строчечными швами тройной льняной ниткой, съ закрѣпленіемъ краевъ въ разстояніи ¹/₁₆—¹/₈ верш. отъ краевъ ремешка. Каждая верхняя гайка нашивается въ разстояніи ¹/₈ верш. отъ боковыхъ краевъ мѣшка, а нижняя на одной линіи съ верхней.

Ремешки для прикрѣпленія полотнища палатки выкраиваются изъ прожированной юфтовой кожи, имѣютъ длину 9—9¹/₂ верш. и ширину ³/₈ верш. Одинъ конецъ ремешковъ скошенъ, а къ другому концу прилита желѣзная луженая пряжка ¹/₂ верш. въ квадратъ; на ремешкахъ прикрѣплено по гайкѣ шириной ⁵/₁₆—³/₈ верш. Загибъ ремешка пришить двумя строчечными швами, съ верхнимъ закрѣпленіемъ у пряжки, идущими въ разстояніи ¹/₁₆ верш. отъ краевъ ремня. Ремешокъ имѣетъ 6 дыръ, въ разстояніи ⁴/₈—⁵/₈ верш. одна отъ другой, а крайняя въ разстояніи 1 верш. отъ конца ремня. Внизу съ наружной стороны задней стѣнки мѣшка (по срединѣ) пришивается ремешокъ (для пристегиванія мѣшка къ поясному ремню во время носки его на спинѣ) длиною 4¹/₄—4¹/₂ вершка, шириною ¹/₂—⁹/₁₆ верш. съ 3-мя отверстиями, причемъ крайнее отверстие находится въ разстояніи одного вершка отъ конца ремешка, а остальные 2 въ разстояніи ¹/₂ ⁵/₈ вершка одно отъ другого. Свободный конецъ ремня имѣетъ скошенные углы, длиною ¹/₂ верш. каждый. Другимъ концомъ ремешокъ пришить (тройной льняной ниткой) двумя стро-

чечными швами въ разстояніи $\frac{1}{4}$ верш. одинъ отъ другого, приче́мъ наружный шовъ идетъ въ разстояніи $\frac{1}{16}$ верш. отъ конца ремня. Для застегиванія ремня къ мѣшку прикрѣплена пряжка посредствомъ ремешка, пришитаго по срединѣ дна отъ края передней стѣнки мѣшка въ разстояніи $\frac{1}{8}$ — $\frac{1}{4}$ верш. Ремешокъ, на который надѣта пряжка, выкроенъ изъ юфтовой кожи, вдвое сложенной, длиною въ отдѣлкѣ 1 верш., а шириною $\frac{1}{2}$ верш. съ кожаной гайкою, шириною $\frac{1}{2}$ верш. Этотъ ремешокъ пришивается по бокамъ двумя строчками, длиною $\frac{3}{4}$ верш. каждая, съ закрѣпленіемъ у пряжки и по срединѣ наружнаго края между строчками. Пряжка изготовляется изъ желѣзной луженой проволоки № 9 по англійскому калибромѣру и имѣетъ ширину снаружи $\frac{11}{16}$ верш., а длину $\frac{1}{2}$ верш. съ соотвѣтственнымъ шпенькомъ и катышкомъ.

Вверху къ задней стѣнкѣ, съ наружной стороны мѣшка, пришиваются двѣ лямки, изъ втрое сложенной парусины защитнаго цвѣта, прошитой съ боковъ, въ разстояніи $\frac{1}{8}$ верш. отъ краевъ и по срединѣ, во всю длину лямокъ, строчечными швами тройной льняной ниткой. У свободныхъ концовъ лямокъ углы скошены на 1— $1\frac{1}{4}$ верш. и прошиты также строчечнымъ швомъ. Каждый вершокъ строчечныхъ швовъ долженъ имѣть отъ 9 до 12 стежковъ.

Длина лямокъ до пришива, измѣряя по срединѣ, отъ 1 арш. 7 верш. до 1 арш. $7\frac{1}{2}$ верш., а ширина $1\frac{3}{4}$ — $1\frac{5}{8}$ верш. На каждой лямкѣ, въ разстояніи 7 верш. отъ пришива, нашиты тремя строчечными швами петли изъ той же ткани, въ которыя продѣты 2 желѣзныя луженыя пряжки; длина петель $1\frac{1}{2}$ — $1\frac{3}{4}$ верш., онѣ сшиваются также изъ тройной парусины, какъ и лямки. Каждая петля сложена вдвое и пристрачивается къ лямкѣ тремя швами (тройной льняной ниткой), изъ коихъ одинъ идетъ на разстояніи 1 верш. отъ пряжки, средней шовъ отстоитъ отъ перваго на $\frac{1}{2}$ верш., а третій въ разстояніи $\frac{1}{8}$ — $\frac{3}{8}$ верш. отъ края петли; приче́мъ концы петель подгибаются внутрь.

Желѣзныя луженыя пряжки, нашиваемыя на лямки, имѣютъ закругленные углы какъ съ наружи, такъ и внутри; онѣ выштампованы изъ цѣльнаго куска листового желѣза, толщиною № 11 по англійскому калибромѣру, имѣютъ по срединѣ перекладину. Длина пряжки по срединѣ (по наружнымъ краямъ) 2 верш., ширина $\frac{7}{8}$ верш.; ширина средней перекладки и боковыхъ стѣнокъ пряжки по $\frac{5}{32}$ верш. На лямкахъ имѣются еще двѣ кожаныя гайки изъ юфтоваго ремня шириной $\frac{3}{8}$ — $\frac{1}{8}$ вершка.

Вѣсъ готоваго вещевого мѣшка съ лялками—2 фун. 60 зол.—2 фун. 80 зол.

Для укрѣпленія лямокъ, съ задней стороны мѣшка, нашивается по ширинѣ мѣшка планка изъ юфтовой кожи на $\frac{1}{8}$ — $\frac{1}{4}$ верш. ниже верхняго края внутренней юфтовой планки, шириной въ $1\frac{1}{4}$ верш., длиною во всю ширину мѣшка до боковыхъ швовъ. Планка эта пришивается круговымъ строчечнымъ швомъ на разстояніи $\frac{1}{16}$ верш. отъ краевъ. Нижніе концы лямокъ проходятъ подъ планку до нижняго ея шва и пришиваются верхнимъ швомъ планки и еще од-

нимъ швомъ посрединѣ планки параллельно первому (поперекъ ляжки), кромѣ того, двумя продольными, идущими въ разстояніи $\frac{1}{4}$ верш. отъ краевъ ляжки. Наружный боковой край ляжки у пришива отстоитъ отъ бокового края мѣшка на $\frac{4}{8}$ — $\frac{5}{8}$ верш., причеиъ ляжка расположена нѣсколько косо.

Непромокаемая парусина для вещевого мѣшка, ляжки и тесьмы, поддерживающей боковыя стѣнки и дно, изготовляется изъ чистой льняной пряжи; ткань должна быть ровная, плотная, безъ перетыкъ, кистры, узловъ и дыръ, гладкая (не мохнатая), окрашенная въ прочный защитный цвѣтъ и съ нѣкоторымъ наружнымъ лоскомъ. Число нитей въ одномъ квадратномъ дюймѣ парусины должно быть не менѣе: по основѣ 28 -двойныхъ и по утку 24—ординарныхъ. Разрывъ полоски непромокаемой парусины, въ 1 дм. шириною и 7 дм. длиною, долженъ выдержать, какъ по основѣ, такъ и по утку, не менѣе 160 фунт. Всѣхъ одного квадратнаго аршина непромокаемой парусины долженъ быть 70—78 зол. Непромокаемый составъ, которымъ обрабатывается парусина, не долженъ быть липкимъ, маркимъ и пахучимъ; послѣ 24-хъ часового лежанія въ водѣ, при обыкновенной комнатной температурѣ, пропитанная составомъ ткань не должна вовсе измѣняться въ качествѣ, а составъ не размокать въ ней и не сходиться съ парусины, при соприкосновеніи ея съ другими предметами.

При испытаніи непромокаемой парусины на непромокаемость въ кошеляхъ, парусина въ теченіе 24 часовъ не должна пропускать сквозь себя воду и не темнѣть, т. е. не должна не смачиваться, не напитываться водою. Если при испытаніи парусины, взятаго на пробу вещевого мѣшка, окажется, что она не соотвѣтствуетъ вышеозначеннымъ условіямъ, то бракуется вся партія, изъ которой пробный мѣшокъ былъ взятъ.

Ткань мѣшка должна имѣть одинаковый цвѣтъ по всей длинѣ куска безъ свѣтлыхъ или темныхъ полосъ и пятенъ.

Въ отношеніи прочности окраски, окрашенная льняная ткань должна отвѣчать слѣдующимъ требованіямъ: а) при треніи бѣлымъ платкомъ ткань не должна его марать; б) при двухминутномъ кипяченіи отрѣзка ткани въ водѣ, таковая не должна окрашиваться, а сама ткань не должна измѣнять цвѣта окраски; в) при одномоментномъ дѣйствіи подогрѣтой (до 60° Ц.) перекиси водорода¹⁾, ткань можетъ становиться нѣсколько свѣтлѣе, но не измѣнять цвѣта окраски; г) отъ капли крѣпкой сѣрной кислоты ткань не должна принимать красный или фіолетовый цвѣтъ, а можетъ только нѣсколько желтѣть.

Кожанный приборъ, наливаемый на мѣшкѣ, долженъ быть изъ бѣлой и хорошо прожированной юфтовой кожи, плотной, мягкой, безъ пашинъ и глубокихъ подрѣзей. Небольшія подрѣзи и оспины допускаются, но съ тѣмъ, чтобы онѣ приходились не на края ремней.

¹⁾ Проба эта отмѣнена журнальнымъ постановленіемъ Техническаго Комитета Главнаго Интендантскаго Управленія 7 Декабря 1911 г. № 117.

Металлическій приборъ долженъ быть желѣзный, луженый или оцинкованный, прочнаго изготовленія. Большая пряжка (у лямокъ) должна имѣть гладкія ребра, для чего заусеницы (градъ), могущія быть на ребрахъ, послѣ штамповки, должны быть передъ луженіемъ тщательно заглажены. Малыя пряжки (къ застѣжнымъ ремешкамъ) должны быть изъ луженой желѣзной проволоки № 10 по англійскому калибромѣру, паяныя мѣднымъ припаемъ и съ аккуратно пригнанными катышками.

Шитье мѣшка должно быть производимо аккуратно, чисто и прочно, льняною сученою и восченою крѣпкою ниткою, выдерживающею разрывъ 17 фунт., число стежковъ въ 1 верш. должно быть не менѣе девяти. Пришивъ лямки къ мѣшку и закрѣпленіе верхнихъ угловъ мѣшка, гдѣ сходятся края его стѣнокъ, должны быть производимы прочною восченою дратвою; число стежковъ въ 1 вершкѣ должно быть не менѣе шести. Швы въ мѣшкѣ должны быть тщательно затерты минеральнымъ воскомъ (церозиномъ). На прочность всѣхъ швовъ мѣшка, а равно на прочность пришива лямокъ къ мѣшку и закрѣпленія ихъ верхнихъ угловъ должно быть обращено особое вниманіе.

При приѣмѣ вещевыхъ мѣшковъ парусина кромѣ опредѣленія въ ней числа нитей испытывается: на разрывъ, на непромокаемость и на вѣсъ ея квадратнаго аршина. Для сего независимо отъ испытанія отрѣзка парусины, предъявляемой при сдачѣ опредѣленной партіи мѣшковъ, изъ каждаго 500 вещевыхъ мѣшковъ, подлежащихъ приѣму, выбирается одинъ мѣшокъ, распарывается и подвергается сказаннымъ испытаніямъ. Въ случаѣ же сомнѣнія, для испытанія выбирается и болѣе одного мѣшка.

§ 158. Мѣшокъ сухарный гвардейскій пѣхотный.

(Пр. 1899 г. № 365).

Сухарный мѣшокъ состоитъ изъ двухъ отдѣльныхъ, вкладываемыхъ одинъ въ другой, мѣшковъ: а) наружнаго, изготовляемаго изъ непромокаемой сѣрой парусины и б) внутренняго, изготовляемаго изъ фабричнаго рубашечнаго холста.

1471.

Парусина должна быть такого качества, какъ для вещевого мѣшка и отвѣчать вышеуказанному описанію этой парусины, но она должна быть окрашена въ сѣрый цвѣтъ, при чемъ эта окраска должна быть прочная, не линючая, не марающая рукъ и не сходящая при мочкѣ въ водѣ; рубашечный же холстъ долженъ быть такого же качества, какъ и для малаго сухарнаго мѣшечка.

Наружный сухарный мѣшокъ состоитъ изъ: сумки съ клапаномъ и приспособленія для носки мѣшка на пояскомъ ремнѣ. Сухарный мѣшокъ изготовляется изъ одного четырехугольнаго отрѣзка парусины, складываемаго по ширинѣ, такъ что меньшая часть отрѣзка образуетъ переднюю стѣнку, а большая его часть — заднюю стѣнку и клапанъ. Края парусины, образующіе корпусъ мѣшка, подгибаются внутрь на

$\frac{1}{4}$ верш., а свободные (не зашитые) края клапана загибаются наружу и прострачиваются съ подгибомъ самыхъ краевъ подъ прострочку. Мѣшокъ сшивается по бокамъ строчечнымъ швомъ, а обрѣзные края его передней стѣнки и клапана прострачиваются по сгибу, въ разстояніи $\frac{1}{8}$ — $\frac{3}{16}$ верш. отъ края. Задняя стѣнка мѣшка, съ внутренней стороны, по всей ея ширинѣ, ровно съ верхнимъ краемъ передней стѣнки, подбивается отрѣзкомъ парусины, шириною въ готовомъ видѣ $1\frac{1}{2}$ верш., съ загибомъ долевыхъ его краевъ внутрь на $\frac{1}{4}$ верш. и съ пришивкою ихъ къ задней стѣнкѣ 2 строчечными швами. Къ этой полоскѣ пришиваются три черныя металлическія пуговицы, діаметромъ около $\frac{3}{8}$ верш., находящіяся на $\frac{3}{8}$ верш. отъ верхняго края сказаннаго отрѣзка парусины, въ равныхъ разстояніяхъ отъ боковыхъ швовъ мѣшка и на $2\frac{1}{2}$ верш. одна пуговица отъ другой. На эти пуговицы пристегивается внутренній мѣшокъ, о которомъ говорится ниже. На клапанѣ мѣшка, на $\frac{1}{2}$ верш. отъ поперечнаго его края и на 1 верш. отъ долевыхъ его краевъ просѣкаются двѣ петли, длиною $\frac{5}{8}$ верш., обметываемыя нитками. Этими петлями клапанъ застегивается на 2 черныя металлическія пуговицы, нашиваемыя на передней стѣнкѣ мѣшка въ соотвѣтствующихъ петлямъ мѣстахъ. По срединѣ ширины передней стѣнки мѣшка, въ разстояніи $\frac{3}{8}$ верш. отъ верхняго его поперечнаго края, просѣкается петля, длиною $\frac{5}{8}$ верш., обметываемая нитками; на эту петлю застегивается пуговица внутренняго мѣшка.

Приспособленіе для носки сухарнаго мѣшка состоитъ изъ 2 парусиновыхъ носильныхъ петель, образуемыхъ полосками вдвое сложенной парусины и изъ 2 желѣзныхъ вороненыхъ или крапечныхъ пряжекъ, прикрѣпляемыхъ къ мѣшку каждая особымъ отрѣзкомъ вдвое сложенной парусины. Парусинныя петли дѣлаются, каждая, изъ одного отрѣзка парусины, складываемаго по длинѣ съ подгибомъ всѣхъ краевъ внутрь на $\frac{3}{16}$ — $\frac{1}{4}$ верш. и съ прострочкою по краямъ на $\frac{1}{16}$ верш. отъ нихъ. Пряжки штампуются изъ листового желѣза толщиною № 12 по англійскому калибромѣру; пряжки эти съ перекладною по срединѣ; длина пряжки внутри $\frac{7}{8}$ верш., ширина $\frac{7}{16}$ верш., ширина стѣнокъ и перекладинъ $\frac{1}{16}$ верш.

Пришивъ приспособленія для носки сухарнаго мѣшка производится къ задней его стѣнкѣ, въ мѣстѣ его подбоя, отрѣзкомъ парусины, на $\frac{1}{2}$ верш. отъ боковыхъ швовъ, слѣдующимъ образомъ: средняя перекладина каждой пряжки обхватывается вдвое сложеннымъ отрѣзкомъ парусины, длиною всего $3\frac{1}{2}$ верш. и затѣмъ этотъ отрѣзокъ парусины помѣщается между заднею стѣнкою мѣшка и парусинною носильною петлею и пришивается вмѣстѣ съ нею къ задней стѣнкѣ мѣшка двумя поперечными строчками, идущими одна отъ другой на разстояніи $1\frac{1}{8}$ верш. Средняя перекладина пряжки должна выступать на $\frac{3}{8}$ верш. надъ заднею стѣнкою мѣшка.

Внутренній сухарный мѣшокъ изготовляется изъ пѣльнаго отрѣзка фабричнаго рубашечнаго холста и по наружному виду и способу шитья соотвѣтствуетъ наружному сухарному мѣшку; отличается отъ него лишь: нѣсколькими меньшими размѣрами, отсутствіемъ носильнаго при-

способленія и инымъ расположеніемъ петель и пуговиць. Клапанъ мѣшка имѣетъ по срединѣ своей ширины, въ разстояніи $\frac{3}{8}$ верш. отъ края, просѣчную петлю, обметываемую нитками, посредствомъ которой клапанъ застегивается на оловянную пуговицу, пришиваемую въ передней стѣнкѣ мѣшка въ соответствующемъ мѣстѣ. На задней стѣнкѣ мѣшка, въ разстояніи $\frac{3}{4}$ верш. отъ долевыхъ его краевъ и въ равныхъ между собою разстояніяхъ просѣкаются три петли, длиною $\frac{5}{8}$ верш. каждая, обметываемыя нитками, такимъ образомъ, что верхнія части этихъ петель приходятся наравнѣ съ верхнимъ краемъ передней стѣнки.

Внутренній мѣшокъ вкладывается въ наружный и пристегивается къ нему посредствомъ трехъ петель, имѣющихся на задней его стѣнкѣ за три пуговицы, нашитыя на задней стѣнкѣ наружнаго мѣшка; кромѣ сего, внутренній мѣшокъ пристегивается къ наружному мѣшку переднею своею стѣнкою посредствомъ пуговицы, имѣющейся на этой стѣнкѣ, за петлю на передней стѣнкѣ наружнаго мѣшка.

Размѣры и вѣсъ сухарныхъ мѣшковъ.	Наружнаго	Внутренняго
	мѣшка.	мѣшка.
	В е р ш к о в ѣ .	
Длина: { передней стѣнки не менѣе клапана отъ передней стѣнки	8 $\frac{1}{8}$	8
	2 $\frac{1}{2}$	2 $\frac{1}{4}$
Ширина мѣшка не менѣе	7	6 $\frac{3}{4}$
Длина парусинныхъ носильныхъ петель всего не менѣе.	8	—
Длина въ отдѣлкѣ парусинныхъ отрѣзковъ, прикрѣпляющихъ желѣзныя пряжки.	1 $\frac{3}{4}$	—
Ширина парусинныхъ петель и отрѣзковъ (въ отдѣлкѣ).	7 $\frac{7}{8}$	—
Вѣсъ мѣшка не менѣе	72 з.	12 з.

Качество изготовленія и условія приема сухарныхъ мѣшковъ такія же, какъ и вещевого мѣшка.

§ 159. Наружный сухарный мѣшокъ пѣхотнаго образца.

(Пр. 1909 г. № 175).

Сухарный мѣшокъ изготовляется изъ окрашеннаго въ защитный зеленовато-сѣрый цвѣтъ непромокаемаго равентуха. Крашеный равентухъ для сухарныхъ мѣшковъ долженъ быть того же качества, какъ и идущій на постройку лѣтней одежды нижнихъ чиновъ (пр. по воен. вѣд. 1907 года № 632). Сухарный мѣшокъ состоитъ изъ сумки съ клапаномъ и плечевой перевязью. Изготовляется сухарный мѣшокъ изъ одного четырехугольнаго отрѣзка равентуха, складываемаго по ширинѣ такъ, что меньшая часть образуетъ переднюю стѣнку, а большая его часть—заднюю стѣнку и клапанъ. Края стѣнокъ мѣшка, передъ шитьемъ, подгибаются внутрь на $\frac{1}{4}$ вершка и прострачиваются одиночнымъ швомъ; свободные края клапана также загибаются внутрь на $\frac{1}{4}$ верш. и прострачиваются по загибу въ разстояніи $\frac{1}{8}$ — $\frac{3}{16}$ верш. отъ края, съ подгибомъ подъ шовъ края равентуха. На клапанѣ, въ разстояніяхъ 1 верш. отъ боковыхъ и $\frac{1}{2}$ верш. отъ нижняго краевъ,

просѣкаются и обметываются нитками защитнаго цвѣта двѣ петли, длиною каждая около $\frac{1}{2}$ верш. На передней стѣнкѣ мѣшка, въ соответствующихъ этимъ петлямъ мѣстахъ, нашиваются двѣ желѣзныя покрытыя чернымъ лакомъ пуговицы. Желѣзныя, штампованныя пуговицы должны быть діаметромъ $\frac{3}{8}$ вершка, вогнутой формы, съ четырьмя отверстиями для пришивки. Въ мѣстѣ пришива пуговиць, съ внутренней стороны, нашиваются квадратныя лоскуты равентуха въ $\frac{3}{4}$ верш. въ каждой сторонѣ квадрата.

Къ задней стѣнкѣ мѣшка, во всю ея ширину, ровно съ верхнимъ краемъ передней стѣнки, нашивается планка изъ равентуха, шириною въ готовомъ видѣ $1\frac{1}{2}$ вершка. Эта планка пришивается къ задней стѣнкѣ двумя машинными строчками, съ подгибомъ краевъ планки внутрь планки; строчки идутъ на разстояніяхъ отъ краевъ въ $\frac{1}{8}$ верш. Плечевая перевязь сухарнаго мѣшка состоитъ изъ 2-хъ частей: длинной и короткой.

Каждая изъ этихъ частей перевязи изготовляется изъ одной ленты, втрое сложенной и простроченной двумя строчечными швами, съ подгибомъ обрѣзного края равентуха внутрь. Строчки идутъ отъ краевъ перевязи въ разстояніяхъ $\frac{1}{8}$ вершка. Ширина перевязи въ готовомъ видѣ $\frac{7}{8}$ вершка. Свободный поперечный край длинной части перевязи, нашиваемой у праваго края мѣшка, имѣетъ загибъ равентуха внутрь на $\frac{3}{8}$ вершка съ прострочкою, форма его треугольная съ высотой $\frac{3}{8}$ вершка. Углы свободнаго конца перевязи скошены на $\frac{3}{8}$ вершка.

На свободномъ концѣ короткой части перевязи нашивается 1 желѣзная, чернолакированная пряжка, штампованная изъ листового желѣза, толщиною № 12 по англійскому калибромѣру; пряжка эта съ перекладиною посрединѣ; длина пряжки внутри $\frac{7}{8}$ вершка, ширина $\frac{7}{16}$ вершка, ширина стѣнокъ и перекладины $\frac{1}{16}$ вершка. Прикрѣпленіе пряжки къ короткой части производится такъ: свободный конецъ перевязи пропускается въ прорѣзы пряжки, огибая среднюю ея перекладину, и подшивается къ остальной части перевязи. Длина загнутаго конца равна $\frac{5}{8}$ вершка, строчки подшивки идутъ поперекъ перевязи: 1-я на разстояніи $\frac{1}{8}$ вершка отъ конца загнутой части, вторая же на $\frac{3}{16}$ —отъ первой.

Самый конецъ загнутой части также подгибается и прострачивается первой изъ поименованныхъ строчекъ. Части перевязи пришиваются къ задней стѣнкѣ сухарнаго мѣшка снаружи, поверхъ планки, на $\frac{1}{2}$ вершка отъ боковыхъ швовъ мѣшка, съ подгибомъ концовъ перевязи на $\frac{1}{2}$ вершка. Пришивъ концовъ частей перевязи производится строчечными швами, идущими въ разстояніи $\frac{1}{8}$ вершка отъ трехъ краевъ концовъ перевязи и однимъ поперечнымъ верхнимъ швомъ, находящимся въ разстояніи 1 вершка отъ нижняго поперечнаго шва.

Размѣры и вѣсъ сухарнаго мѣшка.

Длина	{	передней стѣнки не менѣ	$8\frac{1}{2}$ вершка
		клапана отъ передней стѣнки	$2\frac{1}{2}$ „
Ширина мѣшка не менѣ			$6\frac{2}{3}$ „

Длина, въ отдѣлкѣ, длиннаго конца перевязи (отъ пришива) не менѣе	27 ^{1/2} вершка.
Тоже короткаго конца	5 ^{1/4} „
Ширина перевязи (въ отдѣлкѣ)	7/8 „
Вѣсъ мѣшка не менѣе	39 золотниковъ.

При приѣмѣ сухарныхъ мѣшковъ наблюдается, чтобы подрубка ихъ краевъ была тщательная и аккуратная, производимая льняною восченою, окрашенною въ защитный цвѣтъ ниткою, при чемъ число стежковъ въ 1 верш. должно быть отъ 12 до 14. Концы швовъ мѣшка должны быть прочно закрѣплены.

Равентухъ, изъ котораго изготовляются наружные сухарные мѣшки, долженъ удовлетворять установленнымъ для равентуха испытаніямъ на непромокаемость.

§ 160. Мѣшонъ сухарный для пѣшей артиллеріи и инженерныхъ войскъ.

(Пр. 1899 г. № 365).

Сухарный мѣшокъ *) состоитъ изъ двухъ отдѣльныхъ, вкладываемыхъ одинъ въ другой мѣшковъ: а) наружнаго, изготовленнаго изъ непромокаемой черной парусины и б) внутренняго, изготовленнаго изъ фабричнаго рубашечнаго холста.

1473

Парусина для наружнаго сухарнаго мѣшка должна быть такого качества, какъ для вещевого мѣшка, но она должна быть окрашена въ черный цвѣтъ, причемъ эта окраска должна быть прочная, не линяющая, не марающая рукъ и не сходящая при мочкѣ въ водѣ. Рубашечный фабричный холстъ для внутренняго сухарнаго мѣшка долженъ быть такого качества, какъ и для малаго сухарнаго мѣшочка.

Наружный сухарный мѣшокъ состоитъ изъ сумки съ клапаномъ и плечевой перевязи. Сухарный мѣшокъ изготовляется изъ одного четырехугольнаго отрѣзка парусины, складываемаго по ширинѣ такъ, что меньшая часть образуетъ переднюю стѣнку, а большая его часть—заднюю его стѣнку и клапанъ. Края парусины, образующіе корпусъ мѣшка, подгибаются внутрь на ^{1/4} вершка, а свободные (не зашитые) края клапана загибаются наружу и прострачиваются по загибу въ разстояніи ^{1/8}—^{3/16} верш. отъ края. Задняя стѣнка мѣшка съ внутренней стороны, по всей ея ширинѣ, ровно съ верхнимъ краемъ передней стѣнки, подбивается отрѣзкомъ парусины, шириною въ готовомъ видѣ 1^{1/2} верш. съ загибомъ долевыхъ его краевъ внутрь на ^{1/4} верш. и съ пришивкою ихъ къ задней стѣнкѣ 2 строчечными швами. Къ этой полоскѣ пришиваются три мѣдныя штампованныя пуговицы, діаметромъ около ^{3/8} верш., находящіяся на ^{3/8} верш. отъ верхняго края сказаннаго отрѣзка парусины, въ рав-

*) Сухарный мѣшокъ прежняго образца 1874 г. (приказъ по воен. вѣд. 1874 г. № 223) состоялъ изъ наружнаго мѣшка изъ непромокаемой парусины темносѣраго цвѣта. Размѣръ этого мѣшка былъ меньше противъ мѣшка вѣновь введеннаго образца.

ныхъ разстояніяхъ отъ боковыхъ швовъ мѣшка, и на $2\frac{1}{2}$ верш. одна пуговица отъ другой. На эти пуговицы пристегивается внутренній сухарный мѣшокъ.

На нижнемъ краѣ клапана наружнаго сухарнаго мѣшка, съ внутренней стороны, по подрубкѣ, на разстояніи около 1 верш. отъ долевыхъ краевъ клапана, нашиваются два застѣжныхъ бѣлыхъ юфтовыхъ ремешка, шириною каждый около $\frac{5}{16}$ верш. и длиною $1\frac{3}{4}$ верш. Пришивъ этихъ ремешковъ производится помощью поперечнаго однострочечнаго шва. На передней стѣнкѣ мѣшка, въ соответствующихъ этимъ ремешкамъ мѣстахъ, нашиваются 2 желѣзныя, луженыя или цинкованныя проволочныя пряжки со шпенькомъ и катышками, шириною и длиною внутри около $\frac{5}{16}$ верш., изъ проволоки № 12 по англійскому калибромѣру. Нашивъ каждой изъ этихъ пряжекъ производится помощью юфтоваго ремешка, длиною всего около $1\frac{1}{4}$ верш., пропускаемаго черезъ пряжку, перегибаемаго пополамъ и подшиваемаго, вмѣстѣ съ глухою юфтовою гайкою, на передней стѣнкѣ мѣшка, помощью 2 строчечныхъ швовъ.

По срединѣ ширины передней стѣнки мѣшка, въ разстояніи $\frac{3}{8}$ верш. отъ верхняго ея поперечнаго края, просѣкается петля, длиною $\frac{5}{8}$ верш., обметываемая нитками; на эту петлю застегивается пуговица внутренняго сухарнаго мѣшка.

Плечевая перевязь наружнаго сухарнаго мѣшка состоитъ изъ 2 частей: длинной и короткой. Короткая часть перевязи, нашиваемая у лѣваго края мѣшка, имѣетъ желѣзную цинкованную пряжку съ перекладною; длинная же часть перевязи пряжки не имѣетъ. Каждая изъ этихъ частей перевязи изготовляется изъ двухъ сшиваемыхъ между собою строчечными швами полосокъ парусины, долевые края которыхъ подгибаются внутрь до соприкосновенія, вслѣдствіе чего части перевязи получаютъ состоящими изъ 4 слоевъ парусины. Свободный поперечный край длинной части перевязи имѣетъ загибъ парусины внутрь на $\frac{3}{8}$ верш. съ прострочкою его. На свободномъ концѣ короткой части перевязи нашивается 1 желѣзная цинкованная пряжка, штампуемая изъ листового желѣза, толщиною № 12 по англійскому калибромѣру; пряжка эта съ перекладною по срединѣ, длина пряжки внутри $\frac{7}{8}$ верш., ширина $\frac{7}{16}$ верш., ширина стѣнокъ и перекладины пряжки $\frac{1}{16}$ верш. Прикрѣпленіе пряжки къ короткой части перевязи производится такъ: свободный конецъ перевязи пропускается въ прорѣзы пряжки, огибая среднюю ея перекладину и подшивается къ остальной части перевязи на протяженіи $\frac{7}{8}$ —1 верш. Перевязь пришивается къ задней стѣнкѣ наружнаго сухарнаго мѣшка, въ мѣстѣ ея подбоя, отрѣзкомъ парусины, на $\frac{1}{2}$ верш. отъ боковыхъ швовъ, на протяженіи $\frac{3}{4}$ верш., съ подгибомъ концовъ перевязи на $\frac{5}{8}$ — $\frac{3}{4}$ верш., помощью Σ двухъ поперечныхъ строчечныхъ швовъ.

Внутренній сухарный мѣшокъ изготовляется изъ пѣльнаго отрѣзка фабричнаго рубашечнаго холста и по наружному виду и способу шитья соответствуетъ наружному сухарному мѣшку, отличаясь отъ него лишь: нѣсколькими меньшими размѣрами, отсутствіемъ носиль-

наго приспособленія и ивнмъ расположеніемъ петель и пуговиць. Клапанъ внутренняго мѣшка имѣеть по срединѣ своей ширины, въ разстояніи $\frac{3}{8}$ верш. отъ края, просѣчную петлю, обметываемую нитками, посредствомъ которой клапанъ застегивается на мѣдную штампованную пуговицу, пришиваемую къ передней стѣнкѣ мѣшка въ соотвѣтствующемъ мѣстѣ. На задней стѣнкѣ мѣшка, въ разстояніи $\frac{3}{4}$ верш. отъ долевыхъ его краевъ и въ равныхъ между собою разстояніяхъ, просѣкаются три петли, длиною $\frac{5}{8}$ верш. каждая, обметываемыя нитками такимъ образомъ, что верхнія части этихъ петель приходятся наравнѣ съ верхнимъ краемъ передней стѣнки.

Внутренній мѣшокъ владывается въ наружный и пристегивается къ нему посредствомъ трехъ петель, имѣющихся на задней его стѣнкѣ, за 3 мѣдныя штампованныя пуговицы, нашитыя на задней стѣнкѣ наружнаго мѣшка; кромѣ сего, внутренній мѣшокъ пристегивается къ наружному мѣшку, переднею своею стѣнкою, посредствомъ мѣдной штампованной пуговицы, имѣющейся на этой стѣнкѣ, за петлю на передней стѣнкѣ наружнаго мѣшка. Мѣдныя штампованныя пуговицы, діаметромъ $\frac{5}{8}$ дюйма, вогнутой формы, съ 4 отверстіями для пришивки, толщиною № 17 по англійскому калибромѣру; вѣсъ 10 пуговиць около $5\frac{1}{2}$ золотн.

Размѣры и вѣсъ сухарныхъ мѣшковъ.

	Наружнаго мѣшка.	Внутренняго мѣшка.
	В е р ш к о в ь.	
Длина: {	8 $\frac{1}{2}$	8
передней стѣнки не менѣ		
клапана отъ передней стѣнки	2 $\frac{1}{2}$	2 $\frac{1}{4}$
Ширина мѣшка не менѣ	7	6 $\frac{3}{4}$
Длина въ отдѣлкѣ длиннаго конца перевязи не менѣ.	25	—
Длина въ отдѣлкѣ короткаго конца перевязи не менѣ.	7 $\frac{3}{4}$	—
Ширина перевязи (въ отдѣлкѣ)	7 $\frac{1}{8}$	—
Вѣсъ мѣшка около	1 $\frac{1}{8}$ фунт.	14 з. }

При приѣмѣ сухарныхъ мѣшковъ наблюдается, чтобы подрубка ихъ краевъ была тщательная и аккуратная, производимая льняною восченою ниткою, при чемъ число стежковъ въ 1 верш. должно быть не менѣ 10 и не болѣе 14. Швы мѣшка должны быть прочно закрѣплены. Размѣры сухарнаго мѣшка должны быть не меньшіе противъ установленныхъ. Относительно опредѣленія при приѣмѣ мѣшковъ качества парусины, изъ коей они изготовляются, Приѣмныя Комиссіи руководствуются описаніемъ при прик. по военн. вѣд. 1899 г. № 75.

§ 161. Сухарный порціонный мѣшокъ.

(Пр. 1909 г. № 175).

Сухарный порціонный мѣшокъ изготовляется изъ цѣльнаго отрѣзка (фабричнаго) рубашечнаго холста, складывая его по длинѣ вдвое и сшивая, по нижнему и боковому краямъ, двойнымъ швомъ запаши-
вомъ. Рубашечный холстъ долженъ отвѣчать во всемъ его описанію.

помѣщенному въ приказѣ по воен. вѣд. 1899 года № 75 ¹⁾. Верхній край мѣшка на $\frac{5}{16}$ вершка загибается внутрь и прострачивается кругомъ одной строчкой, въ разстояніи $\frac{1}{16}$ вершка отъ края съ подгибомъ холста внутрь; въ верхній образовавшійся промежутокъ пропускается бичевка (вздержка). Въ готовомъ видѣ мѣшокъ имѣетъ слѣдующіе размѣры: длина $6\frac{3}{4}$ вершка, ширина $4\frac{1}{2}$ вершка. Бичевка къ мѣшку полагается длиною 18 вершковъ, тонкая, ушивочная, состоящая изъ двухъ прядей: толщина ея по окружности около $\frac{1}{8}$ вершка.

Шитье должно производиться льняною, восченою ниткою, причѣмъ число стежковъ въ 1 вершкѣ должно быть отъ 12 до 14.

§ 162. Сумка патронная поясная пѣхотная (къ 3-хъ линейной винтовкѣ).

(Пр. 1892 г. № 305, 1893 г. № 135 и 1899 г. № 365).

1477.

Патронная сумка состоитъ изъ трапециoidalнаго корпуса (ящика) и крышки; по наружному виду и устройству она должна отвѣчать установленному образцу. Сумка дѣлается изъ слѣдующихъ матеріаловъ: а) корпусъ, крышка и внутренняя перегородка—изъ бѣлаго вальцеваннаго мостовья; б) носильныя петли—изъ бѣлой глянцевої кожи и в) шарниръ, прикрѣпляющій крышку къ корпусу, и трынчики—изъ бѣлой юфтовой кожи.

Вальцеванное мостовье должно быть плотное, стойкое, хорошо выдѣланное, вполне продубленное и совершенно отмытое отъ извести, употребляемой для удаленія волоса; оно должно быть жированное, не жесткое и не ломающееся при сгибаніи, гладко выстроганное по бахтармѣ, безъ пашинъ, глубокихъ подрѣзей и большихъ оспинъ. Подрѣзы, не глубже $\frac{1}{4}$ толщины кожи, и оспины неглубокія, вполне заросшія и безъ темнаго пятна по срединѣ, допускаются. Толщина мостовья должна быть не менѣе $\frac{1}{8}$ дюйма ($3\frac{1}{4}$ миллиметровъ) во всѣхъ частяхъ сумки.

Глянцевая кожа должна быть плотная, хорошо выдѣланная, вполне продубленная, жированная, не жесткая и не ломающаяся при сгибаніи, гладко выстроганная по бахтармѣ, безъ пашинъ, подрѣзей и глубокихъ незаросшихъ оспинъ. Толщина кожи должна быть не менѣе $\frac{3}{32}$ дюйма ($2\frac{3}{8}$ миллиметровъ).

Юфтовая кожа должна быть плотная, мягкая, не пухлая, хорошо выдѣланная и прожированная, безъ пашинъ и подрѣзей; здоровыя оспины допускаются не въ большомъ количествѣ. Толщина кожи должна быть не менѣе $\frac{1}{16}$ дюйма ($1\frac{3}{5}$ миллиметра).

Корпусъ сумки дѣлается изъ трехъ отрѣзковъ кожи, составляющихъ: одинъ отрѣзокъ — долевая стѣнка и донышко, а два остальныхъ отрѣзка — двѣ поперечныя стѣнки. Первый отрѣзокъ, прямоугольный, штампуется по формѣ корпуса сумки, для образованія ея донышка и передней и задней стѣнокъ, такимъ образомъ, чтобы эти

¹⁾ Исправлено согл. прик. по воен. вѣд. 1910 г. № 346. Описание этого холста—см. § 214.

стѣнки составляли съ донышкомъ тупые углы. Поперечныя стѣнки сумки вверху шире, а къ низу постепенно суживаются; верхній край каждой изъ этихъ стѣнокъ, по срединѣ ширины, имѣеть полукруглый вырѣзь: шириною около $\frac{7}{8}$ верш. и вышиною около $\frac{1}{4}$ верш. Долевая и поперечная стѣнки сумки сшиваются между собою въ притычку ихъ краевъ сквозною строчкою, безъ загибовъ и безъ оторочки, при чемъ все сшиваемыя между собою ребра стѣнокъ и донышка должны приходиться такъ, чтобы не было видно поперечнаго срѣза кожи въ стыкахъ. Верхніе края стѣнокъ корпуса не имѣють оторочки. Внутри корпусъ сумки раздѣленъ одною перегородкою, идущею по всей вышинѣ сумки, на два равныхъ между собою отдѣленія или гнѣзда, для помѣщенія патроновъ. Перегородка эта имѣеть въ верхнемъ краѣ дугообразный вырѣзь, такой же формы и размѣровъ, какъ и въ боковыхъ стѣнкахъ; она должна прилегать къ донышку и боковымъ стѣнкамъ; перегородка прихватывается (пришивается) драгвою къ передней и задней стѣнкамъ ящика въ трехъ мѣстахъ: вверху, внизу и по срединѣ двумя стежками въ каждомъ.

Крышка сумки четырехугольная, состоитъ изъ верхней стѣнки и передней закраины, штампуемыхъ изъ одного отрѣзка кожи и изъ двухъ, пришиваемыхъ къ поперечнымъ и отвѣснымъ краямъ крышки, наугольниковъ, имѣющихъ нижній и задній края закругленные. Пришивъ наугольниковъ къ крышкѣ сумки производится въ притычку краевъ сквозною строчкою, такъ же, какъ и сшивка долевыхъ и поперечныхъ стѣнокъ. Крышка прикрѣпляется къ корпусу сумки посредствомъ шарнира, изъ бѣлой юфтовой кожи, длиною во всю длину сумки и шириною $\frac{3}{4}$ вершка, пришиваемаго однимъ продольнымъ краемъ къ верхнему краю задней стѣнки корпуса снаружи, а другимъ — къ заднему краю крышки съ внутренней стороны. Пришивъ шарнира къ крышкѣ и къ корпусу сумки производится четырьмя строчечными швами: двумя къ крышкѣ и двумя къ корпусу сумки, идущими на разстояніи $\frac{1}{16}$ вершка отъ долевыхъ краевъ шарнира и на $\frac{1}{4}$ верш. одинъ шовъ отъ другого. Для открыванія и закрыванія крышки, къ ея передней закраинѣ и боковымъ наугольникамъ пришиваются: а) къ передней закраинѣ по срединѣ ея длины, тремя продольными и одною поперечною строчками, — юфтовый ремешокъ, — трынчикъ, направленный свободнымъ концомъ вверхъ, имѣющимъ загибъ въ $\frac{1}{8}$ верш., подшиваемый къ трынчику строчечнымъ швомъ и б) къ боковымъ наугольникамъ, въ разстояніи $\frac{7}{16}$ верш. отъ отвѣсныхъ реберъ крышки, двумя долевыми и одною поперечною строчками, — 2 трынчика, обращенныхъ свободными концами внизъ. Эти трынчики, по срединѣ своей ширины, въ разстояніи $1\frac{1}{8}$ верш. отъ верхняго пришитаго края, имѣють по одной просѣчной петлѣ въ видѣ круглаго отверстія въ $\frac{1}{8}$ верш. въ діаметрѣ, и прямолинейной просѣчки $\frac{1}{4}$ верш. длиною. Помощью этихъ петель трынчики застегиваются на мѣдныя кнопки, вышиною и діаметромъ около $\frac{1}{8}$ верш., укрѣпляемыя по срединѣ ширины боковыхъ стѣнокъ сумки и въ разстояніи $\frac{3}{4}$ верш. отъ нижняго ихъ края, посредствомъ пропуска шпеленка ихъ сквозь стѣнку сумки и расклепки его по мѣдной

шайбѣ, діаметромъ около $\frac{1}{4}$ верш. Мѣдныя кнопки эти должны быть цѣльныя, точеныя, а отнюдь не накладныя, что изслѣдуется при приѣмѣ. Кнопки изъ металлическаго стержня, обложеннаго листовою мѣдью, отнюдь не допускаются.

Для носки патронной сумки на пояскомъ ремнѣ, на передней стѣнкѣ сумки имѣются 2 носильныя петли изъ бѣлой глянцевої кожи, нашиваемыя: а) отъ поперечныхъ краевъ сумки на $\frac{3}{8}$ верш. и б) отъ верхняго и нижняго долевыхъ краевъ сумки на $\frac{1}{16}$ верш. Эти петли пришиваются къ передней стѣнкѣ сумки съ нѣкоторымъ напускомъ (изгибомъ вверхъ), посредствомъ 2 строчечныхъ швовъ на каждомъ концѣ, изъ коихъ одинъ шовъ идетъ у самаго поперечнаго края петли, на $\frac{1}{32}$ верш. отъ него, а другой шовъ въ разстояніи отъ перваго: а) на верхнемъ концѣ петли — $\frac{5}{16}$ верш. и б) на нижнемъ концѣ петли — $\frac{1}{8}$ верш. Нашитыя такимъ образомъ носильныя петли образуютъ свободный проходъ для поясного ремня съ пряжкой, имѣя внутреннее отверстіе длиною $1\frac{3}{8}$ верш. и вышиною въ отверстіи около $\frac{1}{8}$ вершка.

Размѣры и вѣсъ патронной сумки.

Высота долевыхъ и поперечныхъ стѣнокъ внутри, перпендикулярно къ верхнимъ краямъ

Высота перегородокъ

Длина корпуса внутри, по прямому направленію

Ширина корпуса внутри: $\left\{ \begin{array}{l} \text{у верхняго края} \\ \text{у нижняго} \end{array} \right.$

Длина гнѣздъ внутри

Длина крышки внутри по прямому направленію

Ширина крышки внутри

Ширина закраевъ: $\left\{ \begin{array}{l} \text{передней} \\ \text{боковой по срединѣ} \end{array} \right.$

Длина трынчиковъ при крышкѣ, сваружи: $\left\{ \begin{array}{l} \text{передняго} \\ \text{боковыхъ} \end{array} \right.$

Ширина трынчиковъ при крышкѣ

Длина } носильныхъ петель
Ширина }

Вѣсъ сумки

РАЗМѢРЫ.	
Наибольшіе.	Наименьшіе.
Вершковъ.	
$2\frac{1}{32}$	2
2	
$3\frac{1}{4}$	$3\frac{3}{16}$
	$1\frac{1}{8}$
$1\frac{19}{32}$	$1\frac{9}{16}$
$3\frac{7}{16}$	
$1\frac{1}{4}$	
	$\frac{7}{16}$
	$1\frac{13}{16}$
Золотниковъ.	
52	42

Качество изготовления и условия приѣма. Шитье сумки должно быть чистое, ровное и крѣпкое, производимое въ строчку драгвою

изъ льняной восченой (смоленой) пряжи; число стежковъ въ строчкѣ на протяженіи 1 вершка должно быть не менѣе 10 и не болѣе 14; при ручномъ швѣ проколы шиломъ должны идти перпендикулярно, а не вдоль строчки. Шитье сумки болѣе рѣдкое, или болѣе частое, не допускается, какое бы оно не было— ручное или машинное. Всѣ ребра и сбрѣзные края корпуса, крышки и перегородокъ сумки должны быть тщательно заглажены, залакированы или завосчены такъ, чтобы въ ребрахъ корпуса не было никакого зазора. Всѣ швы сумки должны быть прочно закрѣплены. На верхнихъ углахъ корпуса и нижнихъ углахъ крышки дѣлаются закрѣпы изъ двойной нитки.

При приѣмѣ патронныхъ сумокъ должно быть наблюдаемо, чтобы качество ихъ изготовленія было отнюдь не ниже утвержденнаго образца, а размѣры вполне соответствовали описанію, не выходя изъ установленныхъ допусковъ. При этомъ надо обращать особенное вниманіе на слѣдующее: а) гнѣзда сумки должны быть совершенно одинаковыхъ размѣровъ, въ длину и ширину, что повѣряется въ каждой сумкѣ одновременнымъ вкладываніемъ въ ея гнѣзда 2 деревянныхъ или желѣзныхъ вкладышей, или 2 патронныхъ пачекъ съ 15 патронами каждая, которые должны плотно входить въ гнѣзда сумки; б) носильныя петли, служащія для пропуска поясного ремня, должны быть изъ кожи совершенно плотной, отнюдь не пухлой и не растягивающейся и размѣры этихъ петель должны вполне отвѣчать описанію, что повѣряется при приѣмѣ вкладываніемъ въ петли металлическихъ или деревянныхъ вкладышей, требуя при этомъ, чтобы внутренній зазоръ петель былъ не болѣе или не менѣе этихъ вкладышей и в) вѣсъ сумокъ не долженъ выходить изъ установленныхъ предѣловъ, соответствующихъ нормальной влажности кожи въ 13%, вслѣдствіе сего, изъ предъявленной къ сдачѣ партии сумокъ, берется $\frac{1}{10}\%$ всего количества и въ нихъ опредѣляется содержаніе воды. Если при этомъ окажется воды болѣе 13%, то вѣсъ сумокъ рассчитывается на нормальную влажность въ 13%.—Сумки, изготовленныя изъ кожи, содержащей болѣе 15% воды, къ приѣму не допускаются.

Примчаніе. Въ казачьихъ пѣшихъ частяхъ патронная сумка дѣлается изъ чернаго вальцеваннаго мостовья.

Согласно приказа по воен. вѣд. 1909 г. № 175 поясная пѣхотная патронная сумка полагается съ закругленнымъ дномъ (вмѣсто прямолинейнаго) съ прожировкой всей кожи.

§ 163. Сумка патронная поясная кавалерійская (нъ 3-хъ линейной винтовкѣ).

(Пр. 1894 г., № 95 и Пр. 1899 г., № 365).

Патронная сумка состоитъ изъ трапецидальнаго корпуса (ящика) и крышки и по наружному виду и устройству должна отвѣчать установленному образцу. Сумка дѣлается изъ слѣдующихъ матеріаловъ:

а) корпусъ, крышка и внутренняя перегородка — изъ бѣлаго вальцеваннаго мостовья; б) носильныя петли — изъ бѣлой глянцеваы кожи и в) шарниръ, прикрѣпляющій крышку къ корпусу, и трынчики — изъ бѣлой юфтовой кожи.

Вальцеванное мостовье должно быть плотное, стойкое, хорошо выдѣланное, вполне продубленное и совершенно отмытое отъ извести, употребляемой для удаленія волоса; оно должно быть жированное, не жесткое и не ломающееся при сгибаніи, гладко выстроганное по бахтармѣ, безъ пашинъ, глубокихъ подрѣзей и большихъ оспинъ. Подрѣзи, не глубже $\frac{1}{4}$ толщины кожи, и оспины не глубокия, вполне заросшія и безъ темнаго пятна по срединѣ, допускаются, если онѣ не приходится въ мѣстахъ сшива частей сумки. Толщина мостовья должна быть не менѣе $\frac{3}{8}$ дюйма ($2\frac{3}{8}$ миллиметра) во всѣхъ частяхъ сумки, за исключеніемъ долевыхъ перегородокъ, гдѣ она допускается въ $\frac{1}{16}$ дюйма ($1\frac{3}{5}$ миллиметра).

Глянцевая кожа должна быть плотная, хорошо выдѣланная, вполне продубленная, жированная, не жесткая и не ломающаяся при сгибаніи, гладко выстроганная по бахтармѣ, безъ пашинъ, подрѣзей и глубокихъ незаросшихъ оспинъ. Толщина кожи должна быть не менѣе $\frac{3}{32}$ дюйма ($2\frac{3}{8}$ миллиметра).

Юфтовая кожа должна быть плотная, мягкая, не пухлая, хорошо выдѣланная и прожированная, безъ пашинъ и подрѣзей; здоровыя оспины допускаются не въ большомъ количествѣ. Толщина кожи должна быть не менѣе $\frac{1}{16}$ дюйма ($1\frac{3}{5}$ миллиметра).

Корпусъ сумки дѣлается изъ трехъ отрѣзковъ кожи, составляющихъ: одинъ отрѣзокъ — долевая стѣнки и донышко, а два остальныхъ отрѣзка — двѣ поперечныя стѣнки. Первый отрѣзокъ, прямоугольный, штампуется по формѣ корпуса сумки, для образованія ея донышка и передней и задней стѣнокъ, такимъ образомъ, чтобы эти стѣнки составляли съ донышкомъ тупые углы. Поперечныя стѣнки сумки вверху шире, а книзу нѣсколько суживаются; верхній край каждой изъ стѣнокъ, по срединѣ ширины, имѣетъ дугообразный вырѣзь, шириною во всю ширину стѣнки и вышиною около $\frac{3}{16}$ верш. Долевая и поперечныя стѣнки сумки сшиваются между собою въ притычку ихъ краевъ сквозною строчкою, безъ загибовъ и безъ оторочки, при чемъ всѣ сшиваемыя между собою ребра стѣнокъ и донышка должны приходиться такъ, чтобы не было видно поперечнаго срѣза кожи въ стыкахъ. Верхніе края стѣнокъ корпуса не имѣютъ оторочки. Внутри корпусъ сумки раздѣленъ тремя перегородками: одною поперечною и двумя долевыми, на четыре равныхъ между собою отдѣленія или гнѣзда, для помѣщенія патроновъ. Перегородки эти имѣютъ верхніе края прямолинейные; онѣ должны прилегать къ донышку и боковымъ стѣнкамъ сумки, не доходя до верхняго ея края: долевая перегородка на $\frac{5}{8}$ верш., а поперечная перегородка на $\frac{1}{2}$ верш. Перегородки прихватываются (пришиваются) драгвою къ передней, задней и поперечнымъ стѣнкамъ корпуса въ двухъ мѣстахъ: вверху и внизу, двумя стежками въ каждомъ.

Крышка сумки, четырехугольная, состоитъ изъ верхней стѣнки и передней закраины, штампующихъ изъ одного отръзка кожи, и изъ двухъ, пришиваемыхъ къ поперечнымъ и отвѣснымъ краямъ крышки, наугольниковъ, имѣющихъ нижній и задній края закругленные. Пришивъ наугольниковъ къ крышкѣ сумки производится въ притычку краевъ сквозною строчкою такъ же, какъ и сшивка долевыхъ и поперечныхъ стѣнокъ. Крышка прикрѣпляется къ корпусу сумки посредствомъ шарнира, изъ бѣлой юфтовой кожи, длиною во всю длину сумки и шириною $\frac{3}{4}$ верш., пришиваемаго, однимъ продольнымъ краемъ — къ верхнему краю задней стѣнки корпуса снаружи, а другимъ — къ заднему краю крышки съ внутренней стороны. Пришивъ шарнира къ крышкѣ и корпусу сумки производится четырьмя строчечными швами: двумя къ крышкѣ и двумя къ корпусу сумки, идущими на разстояніи $\frac{1}{16}$ верш. отъ долевыхъ краевъ шарнира и на $\frac{3}{16}$ верш. одинъ шовъ отъ другого. Для открыванія и закрыванія крышки, къ ея передней закраинѣ и боковымъ наугольникамъ пришиваются: а) къ передней закраинѣ, по срединѣ ея длины, тремя продольными и одною поперечною строчками, — юфтовый ремешокъ, — трынчикъ, направленный свободнымъ концомъ вверхъ, имѣющимъ загибъ въ $\frac{1}{8}$ верш., подшиваемый къ трынчику строчечнымъ швомъ и б) къ боковымъ наугольникамъ, въ разстояніи $\frac{1}{4}$ верш. отъ отвѣсныхъ реберъ крышки двумя долевыми и одною поперечною строчками — 2 трынчика, обращенныхъ свободными концами внизъ. Эти трынчики, по срединѣ своей ширины, въ разстояніи $1 - 1\frac{1}{8}$ верш. отъ верхняго пришитаго края, имѣютъ по одной просѣчной петлѣ въ видѣ: круглаго отверстія, въ $\frac{1}{8}$ верш. въ діаметрѣ, и прямолинейной просѣчки $\frac{1}{4}$ верш. длиною. Помощью этихъ петель трынчики застегиваются на мѣдныя кнопки, вышиною и діаметромъ около $\frac{1}{8}$ верш., укрѣпляемая, по срединѣ ширины боковыхъ стѣнокъ сумки и въ разстояніи $\frac{5}{8}$ верш. отъ нижняго ихъ края, посредствомъ пропуска шпенька ихъ сквозь стѣнку сумки и расклепки его по мѣдной шайбѣ, діаметромъ около $\frac{1}{4}$ верш. Мѣдныя кнопки эти должны быть цѣльныя, точеныя, а отнюдь не накладныя, что изслѣдуется при приѣмѣ. Кнопки изъ металлическаго стержня, обложеннаго листовою мѣдью, отнюдь не допускаются.

Для носки патронной сумки (на поясномъ и шейномъ ремняхъ), на передней ея стѣнкѣ (обращенной къ тѣлу человека) имѣются 2 носильныя петли изъ бѣлой глянцевою кожи съ желѣзными лужеными пряжками на верхнихъ ихъ концахъ, служащими для продѣванія шейнаго ремня. Эти петли нашиваются: а) отъ поперечныхъ краевъ сумки на $\frac{3}{8}$ верш. и б) отъ верхняго ея долевого края на $\frac{7}{16} - \frac{1}{2}$ верш. Пришивъ петель производится такъ: нижній конецъ каждой петли пристрачивается къ дну сумки, въ разстояніи $\frac{3}{16}$ верш. отъ передняго долевого нижняго края сумки, верхній же конецъ петли пропускается черезъ луженую желѣзную пряжку, подгибается внутрь подъ петлю и пришивается къ передней стѣнкѣ сумки двумя строчечными швами, находящимися на $\frac{1}{8}$ верш. одинъ шовъ отъ другого. Нашитыя такимъ образомъ носильныя петли образуютъ свобод-

ный проходъ для поясного ремня на $1\frac{3}{16}$ вершка. Желѣзныя луже-
ныя пряжки четырехугольныя, съ закругленными углами, дѣлаются изъ
желѣзной проволоки толщиною № 10 по англійскому калибромѣру.

Шейный носильный ремень къ сумкѣ изготовляется согласно
описанію, изложенному выше въ § 141.

Размѣры и вѣсъ патронной сумки.

Высота долевыхъ и поперечныхъ стѣнокъ внутри, перпендику- лярно къ верхнимъ краямъ .			
Высота перегородокъ: { долевыхъ .	{		
{ поперечныхъ			
Длина корпуса внутри, по прямому направленію			
Ширина корпуса внутри: { у верхняго края.	{		
{ у нижняго края .			
Длина	{	гвѣздъ внутри	{
Ширина			
Длина крышки внутри по прямому направленію .			
Ширина крышки внутри			
Ширина закраинъ { передней	{	крышки внутри: { боковой по срединѣ .	
{ боковой по срединѣ .			
Длина грывчиковъ при { передняго	{	крышекъ, снаружи: { боковыхъ	
{ боковыхъ			
Ширина грывчиковъ при крышкѣ			
Длина въ отдѣлкѣ	{	носильныхъ петель.	{
Ширина .			
Вѣсъ сумки			

РАЗМѢРЫ.	
Наибольшіе.	Наименьшіе.
Вершковъ.	
$1\frac{25}{16}$	$1\frac{3}{4}$
$1\frac{3}{16}$	$1\frac{1}{8}$
$1\frac{1}{8}$	$1\frac{3}{16}$
$3\frac{1}{8}$	$3\frac{1}{16}$
	$2\frac{5}{32}$
$1\frac{1}{2}$	$1\frac{15}{32}$
	$\frac{3}{4}$
$3\frac{5}{10}$	$3\frac{1}{4}$
	$1\frac{3}{32}$
—	
—	$1\frac{3}{4}$
—	
$1\frac{1}{4}$	$1\frac{3}{16}$
—	$\frac{1}{2}$
Золотниковъ.	
40	34

Качество изготовленія и условія приема. Шитье сумки должно
быть чистое, ровное и крѣпкое, производимое въ строчку драгвою
изъ льняной восченой (смоленой) пряжи; число стежковъ въ строчкѣ
на протяженіи 1 верш. должно быть не менѣе 10 и не болѣе 14;
при ручномъ швѣ проколы шиломъ должны идти перпендикулярно,
а не вдоль строчки. Шитье сумки, болѣе рѣдкое или болѣе частое,
не допускается, какое бы оно ни было, ручное или машинное. Всѣ
ребра и обрѣзные края корпуса, крышки и перегородокъ сумки дол-
жны быть тщательно заглажены, залакированы или завосчены такъ,
чтобы въ ребрахъ корпуса не было никакого зазора. Всѣ швы сумки
должны быть прочно закрѣплены. На верхнихъ углахъ корпуса и
нижнихъ углахъ крышки дѣлаются закрѣпы изъ двойной нитки.

При приѣмѣ патронныхъ сумокъ должно быть наблюдаемо, чтобы качество ихъ изготовленія было отнюдь не ниже утвержденного образца, а размѣры вполнѣ соответствовали описанію, не выходя изъ установленныхъ допусковъ. При этомъ надо обращать особое вниманіе на слѣдующее: а) гнѣзда сумки должны быть совершенно одинаковыхъ размѣровъ, въ длину и ширину, что повѣряется въ каждой сумкѣ одновременнымъ вкладываніемъ въ ея гнѣзда 4 деревянныхъ или желѣзныхъ вкладышей, или 4 патронныхъ пачекъ въ желѣзной обоймѣ съ 5 патронами каждая, которые должны плотно входить въ гнѣзда сумки; б) носильныя петли, служащія для пропуска поясного ремня, должны быть изъ кожи совершенно плотной, отнюдь не пухлой и не растягивающейся, и размѣры этихъ петель должны вполнѣ отвѣчать описанію, что повѣряется при приѣмѣ и в) вѣсъ сумки не долженъ выходить изъ установленныхъ предѣловъ, соответствующихъ нормальной влажности кожи въ 13%; вслѣдствіе сего изъ предъявленной къ сдачѣ партіи сумокъ берется $\frac{1}{10}\%$ всего количества и въ нихъ опредѣляется содержаніе воды. Если при этомъ скажется воды болѣе 13%, то вѣсъ сумокъ рассчитывается на нормальную влажность въ 13%. Сумки, изготовленные изъ кожи, содержащей болѣе 15% воды, къ приѣму не допускаются.

§ 164. Сумка патронная для нижнихъ чиновъ Отдѣльнаго Корпуса Жандармовъ, вооруженныхъ пистолетами Браунингъ 9 м.м.

(Пр. 1911 г. № 114).

Патронная сумка состоитъ изъ прямоугольнаго корпуса (ящика) и крышки и по наружному виду и устройству должна отвѣчать установленному образцу. Сумка дѣлается изъ слѣдующихъ матеріаловъ: а) корпусъ, крышка и внутренняя перегородка—изъ краснаго вальцеваннаго мостовья; б) носильныя петли и в) шарниръ, прикрѣпляющій крышку къ корпусу и трынчикъ—изъ красной юфтовой кожи.

1479

Вальцеванное мостовье должно быть плотное, стойкое, хорошо выдѣланное, вполнѣ продубленное и совершенно отмытое отъ извести, употребляемой для удаленія волоса; оно должно быть жированное, не жесткое и не ломающееся при сгибаніи, гладко выстроганное по бахтармѣ, безъ пашинъ, глубокихъ подрѣзей и большихъ оспинъ. Подрѣзи не глубже $\frac{1}{4}$ толщины кожи, и оспины не глубокія, вполнѣ заросшія и безъ темнаго пятна по серединѣ, допускаются, если онѣ не приходятся въ мѣстахъ сшива частей сумки. Толщина мостовья должна быть не менѣе $\frac{3}{32}$ дюйма ($2\frac{3}{8}$ миллиметра) во всѣхъ частяхъ сумки за исключеніемъ поперечной перегородки, гдѣ она допускается въ $\frac{1}{16}$ дюйма ($1\frac{3}{5}$ миллиметра).

Юфтовая кожа должна быть плотная, хорошо выдѣланная, вполнѣ продубленная, жированная, не жесткая и не ломающаяся при сгибаніи, гладко выстроганная по бахтармѣ, безъ пашинъ, подрѣзей и глубокихъ незаросшихъ оспинъ. Толщина кожи должна быть не менѣе $\frac{3}{32}$ дюйма ($2\frac{3}{8}$ миллиметра).

Корпусъ сумки дѣлается изъ трехъ отрѣзковъ кожи, составляющихъ: одинъ отрѣзокъ—долевая стѣнки и донышко, а два остальныхъ отрѣзка—двѣ поперечныя стѣнки. Первый отрѣзокъ, прямоугольный, штампуются по формѣ корпуса сумки, для образованія ея донышка и передней и задней стѣнокъ, такимъ образомъ, чтобы эти стѣнки составляли съ донышкомъ прямые углы; поперечныя стѣнки сумки прямоугольныя.

Долевая стѣнки сумки сшиваются между собою въ притычку ихъ краевъ сквозною строчкою, безъ загибовъ и безъ оторочки, причемъ всѣ сшиваемыя между собою ребра стѣнокъ и донышка должны приходиться такъ, чтобы не было видно поперечнаго срѣза кожи въ стѣнкахъ. Верхніе края стѣнокъ корпуса не имѣютъ оторочки. Внутри корпусъ сумки раздѣленъ одной поперечною перегородкой на два равныхъ между собою отдѣленія или гнѣзда, для помѣщенія въ одномъ изъ нихъ пачки патроновъ, а въ другомъ маслянки и сальной тряпки, а поверхъ ихъ—запасной обоймы съ патронами. Перегородка эта имѣетъ верхніе края прямолинейные; они должны прилегать къ донышку и долевымъ стѣнкамъ сумки и не доходить до верхняго ея края на $\frac{1}{2}$ верш. Перегородка прихватывается (пришивается) дратвою къ долевымъ стѣнкамъ корпуса въ двухъ мѣстахъ, вверху и внизу, двумя стежками въ каждомъ.

Крышка сумки, четырехугольная, состоитъ изъ верхней стѣнки и передней закраины, штампующихся изъ одного отрѣзка кожи, и изъ двухъ, пришиваемыхъ къ поперечнымъ и отвѣснымъ краямъ крышки наугольниковъ, имѣющихъ нижній и задній края закругленные. Пришивъ наугольниковъ къ крышкѣ сумки производится въ притычку краевъ сквозною строчкою такъ же, какъ и сшивка долевыхъ и поперечныхъ стѣнокъ. Крышка прикрѣпляется къ корпусу сумки посредствомъ шарнира изъ красной юфтовой кожи, длиною во всю длину сумки, шириною $\frac{5}{8}$ верш., пришиваемаго однимъ продольнымъ краемъ—къ верхнему краю задней стѣнки корпуса снаружи, а другимъ—къ заднему краю крышки съ внутренней стороны. Пришивъ шарнира къ крышкѣ и корпусу сумки производится четырьмя строчечными швами: двумя къ крышкѣ и двумя къ корпусу сумки, идущими на разстояніи $\frac{1}{16}$ верш. отъ долевыхъ краевъ шарнира и на $\frac{3}{16}$ верш. одинъ шовъ отъ другого.

Съ внутренней стороны крышки, отъ середины къ переднему правому углу ея, пристрачивается одною сквозною строчкою клапанъ, изъ полоски мягкой тонкой кожи, длиною въ $1\frac{7}{16}$ верш. и шириною: спереди, у открытаго конца— $\frac{1}{2}$ верш. и сзади, у глухого конца— $\frac{5}{16}$ верш. Въ этотъ клапанъ, какъ въ футляръ, вкладывается пластинчатая металлическая отвертка къ пистолету Браунингъ.

Для открыванія и закрыванія крышки, къ ея передней закраинѣ, пришивается по серединѣ ея длины, двумя продольными и одною поперечною строчками,—юфтовый ремешокъ,—трыничикъ, направленный свободнымъ концомъ внизъ. Этотъ трыничикъ, по серединѣ своей ширины, въ разстояніи $1\frac{6}{8}$ верш. отъ верхняго пришитаго края, имѣетъ просѣчную петлю въ видѣ круглаго отверстія, въ $\frac{1}{8}$ верш.

въ діаметрѣ, и прямолинейной просѣчки $\frac{1}{4}$ верш. длиною. Помощью этой петли трынчикъ застегивается на мѣдную никелированную кнопку, вышиною и діаметромъ около $\frac{1}{8}$ верш., укрѣпляемую по срединѣ длины донышка сумки, и въ разстояніи $\frac{2}{8}$ верш. отъ передняго края, посредствомъ пропуска шпенька ея сквозь стѣнку сумки и расклепки его по мѣдной шайбѣ, діаметромъ около $\frac{1}{4}$ верш. Мѣдная кнопка эта должна быть цѣльная точеная, а отнюдь не накладная, что изслѣдуется при приѣмѣ. Кнопки изъ желѣзнаго стержня, обложеннаго листовою мѣдью, отнюдь не допускаются.

Для носки патронной сумки (на пояскомъ ремнѣ), на задней ея стѣнкѣ (обращенной къ тѣлу человѣка) имѣются двѣ петли изъ красной глянцевой кожи, служащія для продѣванія поясного ремня. Эти петли нашиваются отъ поперечныхъ краевъ сумки на $\frac{3}{8}$ верш. и отъ верхняго ея долевого края на $\frac{4}{8}$ верш. Пришивъ петель производится такъ: верхній конецъ петли пристрачивается лѣвой стороною къ верхнему краю задней стѣнки, затѣмъ перегибается внизъ и пристрачивается по лицевой сторонѣ къ нижнему краю стѣнки. Нашитыя такимъ образомъ носильныя петли образуютъ свободный проходъ для поясного ремня на $1\frac{1}{8}$ верш.

Размѣръ и вѣсъ патронной сумки.

Высота долевыхъ стѣнокъ внутри, перпендикулярно къ верхнимъ краямъ, $1\frac{5}{8}$ верш.; высота поперечной перегородки $1\frac{1}{8}$ верш.; длина корпуса внутри, по прямому направленію, $2\frac{1}{16}$ верш. *); ширина корпуса внутри $\frac{7}{8}$ верш.; длина крышки внутри по прямому направленію $3\frac{2}{8}$ верш.; ширина крышки внутри 1 верш., ширина закраинъ $\frac{5}{8}$ верш., длина трынчика $2\frac{3}{8}$ верш., ширина трынчика $\frac{5}{8}$ верш., длина въ отдѣлкѣ носильныхъ петель $1\frac{1}{8}$ верш. внутри и $1\frac{2}{8}$ верш. снаружи и ширина $\frac{4}{8}$ верш.; вѣсъ сумки не менѣе 31 золотника⁶² и не болѣе 35 золотниковъ.

Качества и условія приѣма. Шитье сумки должно быть чистое, ровное и крѣпкое, производимое въ строчку драгвою изъ льняной восченой (смоленой) пряжи; число стежковъ въ строчкѣ на протяженіи 1 верш. должно быть не менѣе 10 и не болѣе 14; при ручномъ швѣ проколы шиломъ должны идти перпендикулярно, а не вдоль строчки. Шитье сумки болѣе рѣдкое или болѣе частое не допускается, какое бы оно не было, ручное или машинное. Всѣ ребра и обрѣзные края корпуса, крышки и перегородки сумки должны быть тщательно заглажены, залакированы или завосчены такъ, чтобы въ ребрахъ корпуса не было никакого зазора. Всѣ швы сумки должны быть прочно закрѣплены. На верхнихъ углахъ корпуса и нижнихъ углахъ крышки дѣлаются закрѣпы изъ двойной нитки.

При приѣмѣ патронныхъ сумокъ должно быть наблюдаемо, чтобы качество ихъ изготовленія было отнюдь не ниже утвержденного

*) Приказомъ по воен. вѣд. 1912 г. № 112—длина сумки должна быть $3\frac{1}{16}$ верш.

образца, а размѣры вполне соответствовали описанію, не выходя изъ установленныхъ допусковъ. При этомъ надо обращать особое вниманіе на слѣдующее: а) гнѣзда сумки должны быть совершенно одинаковыхъ размѣровъ, въ длину и ширину, что повѣряется въ каждой сумкѣ одновременнымъ вкладываніемъ въ ея гнѣзда коробки съ патронами, маслянки, тряпки и обоймы съ патронами, которыя должны плотно входить въ гнѣзда сумки; б) носильныя петли, служащія для пропуска поясного ремня, должны быть изъ кожи совершенно плотной, отнюдь не пухлой и не растягивающейся, и размѣры этихъ петель должны вполне отвѣчать описанію, что повѣряется при приѣмѣ и в) всѣ сумки не должны выходить изъ установленныхъ предѣловъ, соответствующихъ нормальной влажности кожи 13%.

§ 165. Сумка патронная запасная пѣхотная.

(Пр. 1893 г. № 135 и 1889 г. № 365).

1430

Запасная патронная сумка состоитъ изъ сумки, въ видѣ кармана съ клапаномъ и изъ пришитыхъ къ ней: тесемочной перевязи и пристежного ремешка. Запасная сумка изготовляется изъ слѣдующихъ матеріаловъ: а) непромокаемой бѣлой (натуральнаго цвѣта) парусины, б) рубашечнаго фабричнаго холста, идущаго на подбой сумки, в) пеньковой или льняной тесьмы для перевязи и г) бѣлой юфтовой кожи — для пристежного ремешка.

Непромокаемая парусина и рубашечный фабричный холстъ должны быть изъ чистой льняной пряжи, ровнаго и плотнаго ткачества, безъ перетыкъ, костры, узловъ и дыръ; при этомъ непромокаемая парусина должна имѣть нѣкоторый наружный лоскъ, не будучи въ то же время липкою, маркою или пахучею. Въ рубашечномъ холстѣ допускается, въ незначительномъ количествѣ, такъ называемый налетъ, остатки совершенно мягкой, незаплетенной въ ткань клѣтчатки, легко слетающей и отдѣляющейся отъ ткани. Означенныя ткани должны соответствовать образцамъ и слѣдующимъ техническимъ условіямъ:

	Непромокаемая парусина.	Рубашечный холстъ.
Вѣсъ квадр. аршина не менѣе . . .	72 з.	—
Вѣсъ арш. 8 верш. ширины не менѣе	—	15½ з.
	н е м е н ѣ е .	
Число нитей въ 1 кв. дюймѣ: {	основы	28
	утка	24
	въ сложности	52
Разрывъ отръзка 7 дм. длиною и 1 дм. шириною: {	по основѣ	130 ф.
	по утку	130 "
	въ сложности	300 "
Разрывъ отръзка 7 дм. длиною и 3 дм. шириною. {	по основѣ	—
	по утку	150 ф.
	въ сложности	150 "
	—	350 "

Парусина должна быть обработана непромокаемым составомъ, который не долженъ быть липкимъ, маркимъ и пахучимъ; послѣ 24-часового лежанія въ водѣ, при обыкновенной температурѣ, пропитанная составомъ ткань не должна вовсе измѣняться и составъ не долженъ сходиться съ ткани, при соприкосновеніи ея съ другими предметами. При наливаніи на ткань воды, ткань въ теченіе 24 часовъ не должна пропускать сквозь себя воду и не темнѣть по всей поверхности или только въ нѣкоторыхъ мѣстахъ, т. е. не должна не смачиваться, не напитываться водою.

Тесьма для перевязи должна быть льняная или пеньковая, чистой, двойной, кипорной ткани; ширина тесьмы $\frac{7}{16}$ верш., число нитей (прядей) въ тесьмѣ, при этой ширинѣ, должно быть въ полдюймѣ (при положеніи лупы параллельномъ направленію нитей) по основѣ не менѣе 6—7, а по утку не менѣе 5—6; вѣсъ 1 арш. тесьмы указной ширины (въ обработанномъ видѣ) долженъ быть не менѣе $5\frac{1}{2}$ золотн., разрывъ тесьмы указной ширины долженъ быть не менѣе 400 фунтовъ. Тесьма должна быть обработана непромокаемымъ составомъ, при чемъ ея обработка должна соответствовать условіямъ, вышеуказаннымъ для непромокаемой парусины, съ тѣмъ, что испытаніе тесьмы на непромокаемость (ненамокаемость) производится погруженіемъ въ воду отрѣзка тесьмы (въ 2 верш. длиною) на 1 часть времени и тесьма при этомъ не должна впитывать воды болѣе 50% своего первоначальнаго вѣса.

Юфтовая кожа должна быть плотная, мягкая, не пухлая, хорошо выдѣланная и прожированная, безъ пашинъ. Небольшія подрѣзы, не глубже $\frac{1}{4}$ толщины кожи и здоровыя оспины допускаются, если не приходится у пришива ремешка къ сумкѣ или у просѣчныхъ петель. Толщина кожи должна быть не менѣе $\frac{1}{16}$ дюйма ($1\frac{3}{5}$ миллиметра).

Запасная патронная сумка состоитъ изъ двухъ стѣнокъ—(передней и задней) и изъ клапана, составляющихъ одно цѣлое и изготовляемыхъ изъ одного четырехугольнаго отрѣзка парусины, подбиваемаго на всемъ протяженіи рубашечнымъ холстомъ. Всѣ края парусины и ея подбоя подгибаются внутрь на $\frac{1}{4}$ верш. и по свободнымъ (не зашитымъ) краямъ сумки прострачиваются. Нижняя часть отрѣзка парусины, вмѣстѣ съ подбоемъ, загибается наружу и подшивается строчечными швами по долевымъ краямъ къ средней части отрѣзка, образуя переднюю стѣнку сумки. Остальная не подшитая часть отрѣзка парусины образуетъ клапанъ сумки. Боковые швы сумки составляютъ продолженіе боковыхъ прострочекъ клапана. На переднюю стѣнку сумки, по срединѣ ея ширины, въ разстояніи $\frac{3}{4}$ верш. отъ нижняго его края, нашивается оловянная пуговица, діаметромъ около $\frac{3}{8}$ верш., толщиною около $\frac{1}{16}$ дюйма, на которую застегивается клапанъ посредствомъ петли, дѣлаемой въ немъ, по срединѣ его ширины, на $\frac{3}{8}$ верш. отъ края. Петля эта, длиною $\frac{1}{2}$ верш., обметывается по краямъ льняными нитками. Къ задней стѣнкѣ сумки, на $\frac{5}{8}$ верш. отъ нижняго ея края, нашивается посредствомъ 3 строчечныхъ швовъ (2 долевыхъ и 1 поперечнаго) юфтовый ремешокъ, обращенный свободнымъ концомъ внизъ. Этотъ ремешокъ по срединѣ

своей ширины, въ разстояніи $3\frac{1}{2}$ и $2\frac{3}{4}$ верш. отъ пришиваго края, имѣеть двѣ просѣчныя петли въ видѣ: круглаго отверстія — въ $\frac{1}{8}$ верш. въ діаметрѣ и прямолинейной просѣчки длиною около $\frac{3}{8}$ вершка.

Для носки запасной патронной сумки черезъ плечо, къ боковымъ ея швамъ, въ разстояніи 1 верш. отъ нижняго ея края, на протяженіи $\frac{3}{4}$ верш., пришивается 3 швами (2 долевыми и 1 поперечнымъ) тесемочная перевязь. Перевязь эта состоитъ изъ двухъ частей: правой короткой и лѣвой длинной. Свободный конецъ короткой части перевязи загибается на 1 верш., съ прострочкою по долевымъ краямъ, на желѣзную черную крашеную полукруглую петлю длиною около $\frac{3}{4}$ верш., вышиною около $\frac{3}{8}$ верш., шириною $\frac{1}{16}$ верш. и толщиною № 10 по англійскому калибромѣру. Длинная часть перевязи свободнымъ концомъ продѣвается черезъ желѣзную черную крашеную пряжку съ среднею перекладиною, огибая эту перекладину, затѣмъ пропускается черезъ вышесказанную полукруглую петлю на короткой части перевязи и прикрѣпляется къ средней перекладинѣ пряжки посредствомъ загиба конца перевязи на 1 верш. и прострочки его по долевымъ краямъ. Желѣзная пряжка штампуется изъ листового желѣза № 10 по англійскому калибромѣру. Длина ея около $\frac{3}{4}$ верш., ширина ея около $\frac{9}{16}$ верш. и ширина перекладины $\frac{1}{16}$ верш.

Размѣры и вѣсъ запасной сумки:

Длина передней стѣнки сумки.

Высота клапана

Ширина сумки

Длина длинной части перевязи въ отдѣлкѣ .

Длина короткой части перевязи въ отдѣлкѣ .

Длина ремешка

Ширина его.

Вѣсъ сумки.

РАЗМѢРЫ.	
Наибольшіе.	Наименьшіе.
Вершковъ.	
$3\frac{1}{16}$	3
$4\frac{1}{4}$	$4\frac{3}{16}$
1 ар. 8 верш.	1 ар. $7\frac{1}{2}$ верш.
$5\frac{1}{4}$	5
$4\frac{1}{2}$	$4\frac{3}{4}$
Золотниковъ.	
33	30

Качество изготовленія и условія приѣма. Запасная сумка должна быть чистой и аккуратной работы; шитье ея должно быть ровное и крѣпкое съ правильною затяжкою нитей, производимое восченою (смоленою) драгвою изъ льняной пряжи. Число стежковъ на протяженіи 1 верш. должно быть не менѣе 10 и не болѣе 14,

при ручномъ шитьѣ проколы шиломъ должны идти перпендикулярно къ строчкѣ, а отнюдь не вдоль ея. Шитье болѣе рѣдкое или болѣе частое, противъ вышеуказаннаго, не допускается. Всѣ швы должны быть тщательно закрѣплены.

При приѣмѣ запасныхъ сумокъ, парусина, рубашечный холстъ и тесьма для перевязи, изъ коихъ онѣ изготовляются, должны быть, кромѣ опредѣленія въ нихъ числа нитей, испытываемы на разрывъ, на вѣсъ указного аршина, а парусина и тесьма на непромокаемость. Для сего, при предъявленіи къ сдачѣ опредѣленной партіи запасныхъ сумокъ, должны быть доставлены, въ достаточномъ размѣрѣ для испытанія, отрѣзки тканей и тесьмы, изъ коихъ онѣ изготовлены. Приемныя Комиссіи при интендантскихъ вещевыхъ складахъ, предварительно изслѣдованія пробныхъ отрѣзковъ ткани и тесьмы, должны убѣждаться, посредствомъ счета нитей и наружнаго осмотра, въ тождественности этихъ отрѣзковъ тѣмъ тканямъ и тесьмѣ, изъ которыхъ изготовлены запасныя сумки; если встрѣтится сомнѣніе въ этой тождественности, то изъ предъявленной къ сдачѣ партіи выбираются одна или двѣ запасныя сумки, распарываются и подвергаются тѣмъ испытаніямъ, которыя, по ихъ размѣру, могутъ быть произведены.

Кромѣ сего, при приѣмѣ запасныхъ сумокъ, необходимо наблюдать, чтобы качество ихъ изготовленія было не ниже утвержденного образца, а размѣры соответствовали описанію, не выходя изъ установленныхъ допусковъ. При этомъ должно быть обращено особое вниманіе на соответствіе описанію размѣровъ сумки, которые должны быть таковы, чтобы въ сумку помѣщались 30 патроновъ въ 2 картонныхъ пачкахъ, что повѣряется одновременнымъ вкладываніемъ въ сумку 2 деревянныхъ или металлическихъ вкладышей, или вкладываніемъ 2 патронныхъ пачекъ съ 15 патронами каждая.

§ 166. Сумка съ ремнемъ для носки карты и записной книжки (для унтеръ-офицеровъ жандармскихъ частей).

(Пр. 1877 г. № 436 и 1899 г. № 365).

Сумка для носки карты и записной книжки изготовляется изъ бѣлой*) юфтовой кожи и, по своей формѣ и способу изготовленія, должна отвѣчать установленному образцу.

1481

Сумка имѣетъ форму четырехугольной кожаной коробки, длиною по боковымъ краямъ (снаружи) $4\frac{3}{4}$ — $4\frac{13}{16}$ верш., шириною 4 — $4\frac{1}{8}$ верш. и вышиною (глубиною) $1\frac{1}{4}$ — $1\frac{5}{16}$ верш. Передняя лицевая стѣнка сумки составляетъ съ донышкомъ сумки одно цѣлое, будучи выкроена изъ одного съ нимъ куска кожи; задняя же стѣнка сумки выкраивается изъ одного куска кожи съ крышкою. Крышка сумки обра-

*) На основаніи приказа по воен. вѣд. 1907 г. № 245 сумка съ ремнемъ полагается изъ красной юфти, съ металлическимъ (мѣднымъ), никкелированнымъ приборомъ.

зается сначала, на протяжении $1\frac{7}{8}$ —2 верш., прямымъ продолженіемъ задней стѣнки сумки, имѣющимъ края прямые, затѣмъ остальная часть крышки, длиною около $1\frac{1}{4}$ верш., вырѣзывается отъ боковыхъ краевъ въ срединѣ внизъ въ видѣ языка, самый конецъ котораго срѣзается горизонтально съ нѣкоторою выпуклостью, шириною въ $\frac{7}{16}$ — $\frac{1}{2}$ верш. Къ прямымъ краямъ крышки пришиваются, подъ прямымъ къ ней угломъ, наугольники изъ бѣлой юфтовой же кожи, которые дѣлають неправильной треугольной формы, такимъ образомъ, что уголъ треугольника въ задней части приходится въ уровень съ верхними краями сумки, а уголъ передней части треугольника, при закрываніи крышки на переднюю сторону сумки, приходится ниже верхнихъ ея краевъ на $\frac{1}{2}$ — $\frac{9}{16}$ верш. Боковыя стѣнки сумки пришиваются къ передней и задней стѣнкамъ, которыя сшиваются между собою у донышка по заднему ребру.

Всѣ швы по ребрамъ, равно верхніе края сумки, покрываются оторочкою изъ бѣлой юфтовой, но болѣе тонкой, кожи, при чемъ оторочка эта пристрачивается вмѣстѣ съ краями сумки и, покрывая заднія ея ребра, заходитъ и на прямые края ея крышки до начала вырѣза этой послѣдней; нижніе же края наугольниковъ и вырѣзанные края крышки покрываются особою оторочкою изъ тонкой же бѣлой юфты. Ширина оторочки дѣлается въ $\frac{3}{16}$ верш. съ каждой стороны.

Сумка вся извнутри, равно какъ и крышка, подбиваются фламскимъ армейскимъ полотномъ, подклеиваемымъ къ кожѣ и заходящимъ своими краями подъ оторочку.

Для застегиванія крышки подшивается къ ней, съ внутренней стороны, на $\frac{1}{2}$ верш. отъ языкообразнаго конца ея, ремешокъ изъ бѣлой юфтовой кожи, длиною всего $2\frac{7}{8}$ верш., а въ отдѣлкѣ $2\frac{3}{8}$ верш. и шириною $1\frac{11}{32}$ — $\frac{3}{8}$ верш., а на передней стѣнкѣ, по срединѣ, пришивается на ремешкѣ изъ вдвое сложенной юфтовой кожи, длиною въ отдѣлкѣ $\frac{1}{2}$ верш., желѣзная, проволочная пряжка, покрытая чернымъ лакомъ, длиною снаружи до $\frac{3}{8}$ верш. и шириною до $\frac{1}{2}$ верш., со шпенькомъ, обращеннымъ вверхъ; эта пряжка нашивается такъ, чтобы верхняя ея часть приходилась въ разстояніи около $2\frac{3}{8}$ верш. отъ верхняго ребра сумки; между концами ремешка, удерживающаго желѣзную пряжку, подшивается поперечная кожаная гайка, имѣющая въ отдѣлкѣ до $\frac{5}{8}$ верш. длины и шириною до $\frac{5}{16}$ верш.; она служитъ для вкладыванія конца ремешка, застегнутаго на пряжку.

Для носки сумки, посредствомъ носильнаго плечевого ремня, нашиваются на боковыхъ ея стѣнкахъ и на донышкѣ пять гаекъ изъ бѣлой юфтовой кожи, длиною каждая по $\frac{5}{8}$ — $1\frac{11}{16}$ верш. и шириною по $\frac{3}{8}$ верш.; означенныя гайки пришиваются съ двухъ сторонъ сквозными строчками и располагаются: по парно, на боковыхъ стѣнкахъ, въ разстояніи $\frac{15}{16}$ верш. и $3\frac{5}{16}$ верш. отъ верхняго края; пятая же гайка нашивается на донышкѣ сумки по его срединѣ.

Ремень плечевой для носки сумки, изъ сыромятной черненой кожи, длиною всего 2 арш. $11\frac{1}{2}$ верш., а въ отдѣлкѣ 2 аршина $10\frac{3}{8}$ —11 верш. и шириною $\frac{3}{8}$ — $\frac{7}{16}$ верш., одинъ конецъ ремня

охватывает проволочную желѣзную, покрытую чернымъ лакомъ, пряжку, со шпенькомъ и катышкомъ, длиною снаружи $\frac{1}{2}$ верш. и шириною до $\frac{9}{16}$ верш., послѣ чего, подѣ конецъ ремешка подкладывается одною стороною изъ одинаковой съ ремнемъ кожи гайка, шириною $\frac{3}{8}$ верш. и длиною въ отдѣлкѣ до $\frac{5}{8}$ верш., подшиваемая къ ремню и обращенная свободною стороною наружу.

Ремень можетъ быть цѣльный или составной, но не болѣе какъ изъ двухъ частей, сшиваемыхъ прочно и крѣпко, съ утоненіемъ сшиваемыхъ частей и съ накладкою ихъ одна на другую на $\frac{1}{2}$ — $\frac{5}{8}$ верш.

Кожа сумки и ремешковъ при ней (бѣлая юфтовая), а также кожа носильнаго ремня (сыромятная черненная)—должна быть хорошо выдѣланная, мягкая, но плотная, безъ пашинъ, сквозныхъ оспинъ и подрѣзей; шитье должно быть тщательное и произведенное прочною льняною ниткою или восченою дравою.

Вѣсъ сумки съ гайками, пряжкою и ремешкомъ для застегиванія, полагается 62—68 золотн., вѣсъ же носильнаго ремня съ пряжкою полагается 24—26 золотниковъ.

Сумка при употребленіи не окрашивается и носится въ бѣломъ неокрашенномъ видѣ.

§ 167 Кобура къ 3-хъ линейному револьверу для нижнихъ чиновъ, съ петлями для пригонки протирки.

(Пр. 1903 г. № 253).

Кобура дѣлается изъ бѣлой*) глянцевою кожи и по формѣ своей 1432, 144 должна отвѣчать утвержденному образцу.

Кобура состоитъ изъ корпуса пришитой къ нему крышки, патронной сумки, нашитой на передней сторонѣ корпуса, носильныхъ петель и застежнаго трынчика съ кнопкою.

Корпусъ кобуры выкраивается изъ двухъ кусковъ кожи: большаго, образующаго стѣнки кобуры, и малаго, составляющаго ея дно. Края стѣнокъ корпуса сшиваются между собою въ строчку, безъ всякой прокладки и безъ оторочки; донышко же, овальной формы пришивается къ стѣнкамъ за подѣ—лицо, также въ строчку.

Крышка кобуры выкраивается изъ одного отрѣзка кожи, накладывается своимъ нижнимъ прямоугольнымъ краемъ на верхній край задней стѣнки корпуса на $\frac{7}{16}$ верш. и пристрачивается къ ней двумя поперечными строчками, дѣлаемыми въ разстояніи отъ края крышки: первый шовъ— $\frac{1}{16}$ вершка и второй— $\frac{5}{16}$ вершка. Сшиваемые края крышки и корпуса кобуры нѣсколько утоняются.

*) Приказомъ по Воен. Вѣд. 1907 г. № 245 для н. ч. отдѣльнаго Корпуса Жандармовъ кобура полагается изъ красной юфти съ металлическимъ (мѣднымъ), никкелированнымъ приборомъ.

На кобурѣ нашиваются и прикрѣпляются:

а) На передней стѣнкѣ корпуса, параллельно ея верхнему краю, въ разстояніи: отъ него $\frac{1}{2}$ вершка и отъ бокового шва $\frac{7}{16}$ вершка, нашивается патронная сумка, прочно прикрѣпляемая по нижнему и боковымъ своимъ краямъ къ передней стѣнкѣ кобуры. Сумка эта изготовляется изъ одного цѣльнаго куска кожи, имѣющаго въ нижнихъ углахъ прямоугольные вырѣзы, служащіе для образованія боковыхъ стѣнокъ и донышка. По краямъ этихъ вырѣзовъ сумка сшивается и эти швы образуютъ ея нижнія поперечныя ребра. По срединѣ донышка сумки пришивается, 2 долевыми и 1 поперечнымъ швами, застежной ремешокъ, свободный конецъ котораго направляется вверхъ кобуры. Ремешокъ этотъ служитъ для застегиванія на кнопку при крышкѣ сумки, для чего въ немъ прорѣзается петля длиною около $\frac{1}{4}$ вершка. Внутренность сумки раздѣляется на 2 равныя части продольною перегородкою, идущею по всей вышинѣ сумки и прикрѣпляемою къ ея боковымъ гранямъ 3 двойными стежками съ каждой стороны. Крышка сумки въ видѣ свободного клапана пришивается строчечнымъ швомъ надъ сумкою, къ самому краю передней стѣнки корпуса. Въ нижней части крышки сумки, на разстояніи $\frac{1}{4}$ — $\frac{5}{16}$ верш. отъ ея края и по срединѣ ея ширины укрѣпляется мѣдная точеная кнопка, закрѣпляемая съ внутренней стороны крышки, помощью расклепки по мѣдной шайбѣ; вышина кнопки около $\frac{5}{16}$ дюйма и діаметръ ея головки около $\frac{1}{4}$ дюйма. Кнопка эта назначается для застегиванія на застежной ремешокъ, о которомъ сказано выше. Расположеніе кнопки и застежного ремешка должно быть таково, чтобы онъ могъ быть удобно застегиваемъ на головку кнопки.

б) На задней стѣнкѣ корпуса кобуры 2 носильныя петли и 1 застежной трынчикъ. Носильныя петли располагаются перпендикулярно къ верхнему краю корпуса, при чемъ ближайшая изъ нихъ къ прямому боковому ребру должна отстоять внизу отъ него на $\frac{1}{4}$ вершка, а вторая петля—отстоять отъ первой на $\frac{9}{16}$ вершка. Петли эти нашиваются на задней стѣнкѣ корпуса кобуры: а) 3 сквозными продольными строчками каждая, на протяженіи $\frac{3}{4}$ вершка, проходящими черезъ обѣ половины петли и б) подъ пришивнымъ краемъ крышки кобуры 1 поперечною строчкою, захватывающею нижнюю половину петли. Застежной трынчикъ, свободный конецъ котораго имѣетъ просѣчную петлю, другимъ концомъ пришивается къ изогнутому ребру корпуса, въ перпендикулярномъ направленіи, двумя поперечными строчками, въ разстояніи около $1\frac{1}{2}$ вершка отъ верхняго края корпуса. Расположеніе застежного трынчика должно соответствовать удобству его застегиванія на кнопку, имѣющуюся на крышкѣ кобуры.

в) На прямомъ ребрѣ кобуры нашиваются, для пригонки протирки 2 петли изъ бѣлой глянцевой кожи, шириною $\frac{5}{16}$ — $\frac{3}{8}$ вершка, длиною въ раструбѣ около: верхняя петля— $\frac{3}{16}$ вершка и нижняя петля— $\frac{1}{8}$ вершка; вышина обѣихъ петель отъ корпуса кобуры (въ отверстіи) около $\frac{1}{8}$ вершка. Петли эти нашиваются въ разстояніи отъ верхняго края кобуры: верхняя петля—на $\frac{5}{8}$ вершка и нижняя петля—на

2 вершка. Нашивка петель на корпусъ кобуры дѣлается помощью 2 долевыхъ строчечныхъ швовъ для каждой петли.

и г) На крышкѣ кобуры, на $\frac{1}{2}$ вершка отъ наружнаго ея края и по срединѣ ея ширины—мѣдная точеная круглая кнопка со шпенькомъ, проходящимъ сквозь крышку и закрѣпляемымъ, съ внутренней стороны, по мѣдной круглой пластинкѣ посредствомъ его расклепки. На эту кнопку застегивается застѣжной трынчикъ, о которомъ изложено выше. Кнопка имѣетъ вышины около $\frac{3}{16}$ дюйма и диаметръ головки около $\frac{1}{4}$ дюйма.

Размѣры и вѣсъ кобуры.

Длина корпуса по прямому ребру	
Длина корпуса по изогнутому ребру въ прямомъ направленіи съ угла на уголъ .	
Ширина корпуса сверху	
Доннышка {	длина .
	ширина .
Корпуса патронной сумки внутри {	длина .
	ширина .
	высота
Крышки патронной сумки {	длина .
	ширина
Застѣжного ремешка патронной сумки {	длина
	ширина
Носильныхъ петель {	длина вдвое
	ширина
Застѣжного трынчика {	длина
	ширина
Длина крышки кобуры отъ середины прямого края	}
Ширина крышки кобуры по линіи параллельно прямому краю крышки	
Ширина крышки по прямому срезу	
Вѣсъ кобуры	

Наибольшій.	Наименьшій.
В е р ш к о в ь .	
$4\frac{1}{16}$	4
$4\frac{3}{16}$	$4\frac{1}{8}$
3	$2\frac{7}{8}$
$1\frac{1}{2}$	$1\frac{15}{32}$
$1\frac{3}{4}$	$1\frac{11}{16}$
$1\frac{1}{4}$	
$1\frac{9}{16}$	$1\frac{1}{2}$
$\frac{3}{8}$	
$2\frac{5}{16}$	$2\frac{1}{4}$
2	$1\frac{15}{16}$
$4\frac{5}{8}$	$4\frac{1}{2}$
$2\frac{7}{8}$	$2\frac{13}{16}$
З о л о т н и к о в ь .	
39	34

Кожа кобуры должна быть бѣлая, глянцевая, плотная и хорошо выдѣланная, вполне продубленная и совершенно отмытая отъ извести, употребляемой для удаленія волоса, жированная, не жесткая и не ломающаяся при сгибаніи, гладко выстроганная по бахтармѣ, безъ

папинъ, сквозныхъ оспинъ и глубокихъ подрѣзей. Толщина глянце-вой кожи полагается отъ $2\frac{1}{2}$ до $3\frac{1}{2}$ миллиметровъ.

Кнопки должны быть изъ желтой мѣди, хорошо и гладко обточенные; при приѣмѣ слѣдуетъ наблюдать, чтобы кнопки не были желѣзныя, обложенныя листовою мѣдью.

Шитье кобуры должно быть чистое, ровное и крѣпкое, производимое въ строчку льняною восченою, ровною и прочною пятерною ниткою; на протяженіи одного вершка строчки должно быть отъ 12 до 18 стежковъ; шитье болѣе рѣдкое, а равно болѣе частое не допускается. Всѣ швы должны быть прочно закрѣплены. Отверстія въ швѣ должны соответствовать толщинѣ нитки. Ребра и обрѣзные края должны быть тщательно заглажены и завосчены, причемъ въ ребрахъ не должно быть зазора.

При приѣмѣ кобуры слѣдуетъ обращать особое вниманіе: а) на соответствіе описанію корпуса кобуры и ея патронной сумки, чтобы револьверъ и патроны свободно и удобно помѣщались въ кобуру, что повѣряется при приѣмѣ вкладываніемъ револьвера и патроновъ, или соответствующихъ имъ вкладышей; б) на прочность носильныхъ петель, которыя должны быть изъ кожи плотной, отнюдь не пухлой и не растягивающейся и в) вѣсъ кобуры, указанный въ описаніи, опредѣленъ при влажности кожи въ 13%, что опредѣляется при приѣмѣ на $\frac{1}{10}$ % кобуру; если при этомъ опредѣленіи содержаніе воды въ кожѣ будетъ болѣе 15%, но не болѣе 18%, то вѣсъ кобуры рассчитывается на нормальную влажность въ 13%; при содержаніи въ кожѣ воды болѣе 18%—кобуры бракуются.

§ 168-а. Кобура револьверная для Собственного ЕГО ИМПЕРАТОРСКАГО ВЕЛИЧЕСТВА Конвоя.

(Пр. 1887 г. № 33 и 1899 г. № 365).

1483—1484

Кобуры полагаются двухъ образцовъ, изъ коихъ одинъ образецъ надѣвается при обыкновенной формѣ, а другой—при формѣ парадной.

1. Кобура для ношенія револьвера при формѣ обыкновенной—дѣлается вся изъ синяго неворсованнаго сукна, подшитаго мягкою, бѣлою юфтовою кожею и по формѣ своей должна въ точности соответствовать **В**ысочайше утвержденному образцу. Кобура состоитъ изъ: а) корпуса съ крышею, б) донышка, в) носильныхъ петель изъ черной юфтовой кожи и г) металлической кнопки.

Корпусъ кобуры, вмѣстѣ съ крышею, выкраивается изъ цѣльнаго куска сукна, подбивается цѣльною, мягкою, бѣлою юфтовою кожею и сшивается сквозною строчкою, вмѣстѣ съ кожанымъ подбоемъ, по изогнутому краю, съ загибомъ суконныхъ краевъ внутрь. По свободному же поперечному краю (у отверстія кобуры), а равно по сгибу, корпусъ кобуры прострачивается сквозною строчкою, вмѣстѣ съ кожанымъ подбоемъ. Донышко кобуры овальное, изъ сукна, на кожаномъ подбоѣ, пришивается строчкою къ стѣнкамъ корпуса за подъ-лицо.

На задней стѣнкѣ корпуса кобуры пришиваются двѣ носильныя петли, изъ черной юфтовой кожи, длиною (вдвое) всего $1\frac{3}{4}$ верш., а въ раструбѣ—1 верш. Нижніе концы этихъ петель пропускаются въ разрѣзъ сукна и пришиваются сквозною строчкою, вмѣстѣ съ сукномъ и кожанымъ подбоемъ, по краямъ и крестообразно по діагоналямъ. Носильныя петли пришиваются въ разстояніи: а) $\frac{3}{4}$ верш. между ихъ внутренними краями; б) $\frac{3}{8}$ — $\frac{1}{2}$ верш.—отъ продольныхъ краевъ корпуса кобуры и в) на 1 верш.—отъ поперечнаго края отверстія кобуры.

Для застегиванія крышки кобуры, на передней стѣнкѣ корпуса кобуры, на разстояніи $1\frac{3}{4}$ — $1\frac{13}{16}$ верш. отъ поперечнаго ея края и $1\frac{7}{16}$ верш. отъ изогнутаго края, прикрѣпляется металлическая кнопка, пропускаемая сквозь переднюю ея стѣнку и кожаный ея подбой и подшиваемая, извнутри, кожанымъ кружкомъ, по размѣрамъ плоской ножки оной. Металлическая кнопка: серебряная, съ чернью, у офицеровъ, и мѣдная—у нижнихъ чиновъ, состоитъ изъ плоской ножки, діаметромъ $\frac{1}{4}$ верш., круглой шейки, вышиною $\frac{1}{4}$ верш. и круглой же головки. Шейка и головка выходятъ на переднюю стѣнку корпуса кобуры, причемъ на крышкѣ кобуры, въ соответствующемъ мѣстѣ, прорѣзается и обметывается петля, которою крышка и застегивается на кнопку.

На крышкѣ, по ея краямъ и по сгибу, а равно на корпусѣ кобуры, у пришива донышка, нашивается: а) у офицеровъ—серебряный галунъ (азіатскаго образца), съ золотыми продольными полосками по срединѣ и по краямъ и б) у нижнихъ чиновъ—шерстяной желтый басонъ съ продольными синими, въ одну строчку, полосками по краямъ. Галунъ и басонъ дѣлаются шириною въ $\frac{1}{4}$ верш.

Размѣры кобуры, въ готовомъ видѣ, слѣдующіе: а) длина корпуса по сгибу $5\frac{1}{2}$ — $5\frac{5}{8}$ верш., а по сшивному краю, измѣряя по кривой линіи $6\frac{1}{2}$ — $6\frac{5}{8}$ верш.; б) ширина корпуса вверху у отверстія— $4\frac{1}{4}$ верш., а по срединѣ— $1\frac{5}{8}$ верш.; в) длина донышка $\frac{7}{8}$ верш. и ширина $\frac{5}{8}$ верш.; г) ширина крышки $3\frac{3}{8}$ верш. и длина, измѣряя отъ середины изгиба по направленію къ кнопкѣ 3 верш.

2. Кобура для ношенія револьвера при формѣ парадной отличается отъ вышеописанной кобуры, полагаемой при формѣ обыкновенной, тѣмъ, что лицевая поверхность ея крышки (между галунною или басонною нашивкою) и ея донышко дѣлаются изъ сукна алаго неворсованнаго, взамѣнъ сукна синяго.

§ 168-б. Чехоль къ револьверу для нижнихъ чиновъ Туркменскаго коннаго дивизиона.

(Пр. 1895 г. № 318).

Чехоль къ револьверу суконный, верхняя часть—по цвѣту куртаки, а остальная—черная. Чехоль обшивается чернымъ гаруснымъ сукномъ.

§ 169-а. Суконный чехоль къ алюминіевой водоносной флягѣ.

(Пр. 1911 № 291).

1493

Чехоль долженъ соответствовать флягѣ и плотно облегать ее до уширенной части горлышка. Онъ изготовляется изъ двухъ отрѣзковъ сѣраго сукна, сшиваемыхъ крѣпкимъ швомъ, приходящимся на узкихъ сторонахъ фляги и не доходящимъ съ одной стороны до горлышка настолько, чтобы фляга безъ усилія могла быть вложена въ чехоль. Часть чехла, охватывающая горлышко фляги, а также края разрѣза чехла, подбиваются изнутри тонкою и плотною бѣлою юфтовою кожей, шириною $\frac{3}{8}$ — $\frac{7}{16}$ верш., пришиваемою къ сукну двумя швами, идущими на $\frac{1}{16}$ верш. отъ края кожи. Швы на чехлѣ дѣлаются крѣпкою льняною ниткою и должны имѣть 10—18 стежковъ на протяженіи 1 вершка. По краямъ разрѣза чехла, на $\frac{1}{8}$ верш. отъ краевъ, располагаются 8 парныхъ круглыхъ отверстій, діаметромъ $\frac{1}{8}$ вершка, проходящихъ черезъ сукно и кожаный подбой и отстоящихъ одно отъ другого на $\frac{3}{8}$ — $\frac{7}{16}$ верш. Отверстія эти обметываются льняною ниткою. Когда фляга вложена въ чехоль, то въ означенныя отверстія вдѣвается крестообразно узкій, мягкій и плотный, бѣлый сыромятный ремешокъ, шириною $\frac{1}{16}$ верш., длиною 25—26 верш. и толщиною соответствующій діаметру отверстій—около $\frac{1}{16}$ — $\frac{1}{24}$ верш. На чехлѣ, поперекъ его шва, располагаются: а) 2 бѣлыя юфтовыя гайки, длиною $1\frac{1}{8}$ верш. и шириною $\frac{1}{4}$ верш., пришиваемыя по своимъ краямъ къ сукну чехла такъ, чтобы между швами было отверстіе $\frac{5}{8}$ верш. для пропуска носильной перевязи и б) 2 парныхъ ремешка изъ бѣлой юфтовой кожи, шириною $\frac{1}{4}$ верш., изъ коихъ 1 застѣжной, длиною $1\frac{3}{4}$ верш., со свободнымъ концомъ $1\frac{1}{2}$ верш., застѣгивается на желѣзную луженую пряжку, длиною $\frac{5}{16}$ верш. и шириною: снаружи $\frac{3}{8}$ и внутри $\frac{5}{16}$ верш., напитую на другомъ ремешкѣ, длиною въ отдѣлѣ $\frac{5}{8}$ верш., при которомъ имѣется глухая гайка, шириною $\frac{1}{16}$ — $\frac{3}{32}$ верш.

Сѣрое шинельное сукно, изъ котораго изготовляется чехоль на водоносную флягу, должно быть такого качества, какъ это установлено для изготовленія такого сукна на довольствіе войскъ.

Ремешки и гайки, изъ бѣлой юфтовой кожи, должны быть изъ кожи вполне выдубленной, совершенно мягкой, но плотной.

Вѣсъ суконнаго чехла (безъ носильной перевязи) 14—16 золотниковъ.

При приѣмѣ чехловъ въ интендантскіе вещевые склады, они подвергаются слѣдующему испытанію: изъ каждаго 500 предъявляемыхъ къ сдачѣ чехловъ выбирается по одному чехлу, распарывается и въ немъ опредѣляется качество сукна и кожи.

§ 169-б. Носильная тесьмянная перевязь къ алюминіевой водоносной флягѣ.

(Пр. 1911 г. № 291).

Перевязь для носки фляги черезъ плечо состоитъ изъ пеньковой или льняной кипорной тесьмы, шириною $\frac{1}{2}$ верш. и длиною всего $2\frac{3}{4}$ арш., съ 2 при ней желѣзными лужеными пряжками. Носильная перевязь пропускается черезъ 2 кожаныя гайки и пряжечную застежку, нашитыя на суконномъ чехлѣ, и одинъ конецъ ея загибается на $1-1\frac{1}{2}$ верш., съ прострочкою по краямъ, на малую желѣзную луженую пряжку, съ закругленными наружными краями, длиною около $\frac{5}{16}$ верш., а шириною около: съ краями $\frac{11}{16}$ верш. и внутри $\frac{17}{32}$ верш. и толщиною № 12 по англійскому калибромѣру. Другой конецъ перевязи свободнымъ концомъ продѣвается черезъ большую желѣзную луженую пряжку съ среднею перекладиною, огибаетъ эту перекладину, затѣмъ пропускается черезъ малую пряжку и загибается на $1-1\frac{1}{8}$ верш. на среднюю перекладину пряжки, съ прострочкою по краямъ. Большая желѣзная луженая пряжка, съ закругленными наружными краями, штампуется изъ желѣза, толщиною № 12 по англійскому калибромѣру; длина ея съ краями около $\frac{7}{16}$ верш., а ширина: съ краями около $\frac{11}{16}$ верш. и внутри $\frac{17}{32}$ верш.

1493.

Желѣзныя луженыя пряжки должны быть выштампованы изъ литого желѣза, чисто и аккуратно, ребра ихъ должны быть закруглены опиловкою или штамповкою.

Кипорная пеньковая тесьма для носильной перевязи должна быть соткана изъ крученой нитки, вѣсъ одного аршина этой тесьмы полагается въ $3\frac{1}{4}$ золотника, а разрывъ этой тесьмы, шириною $\frac{1}{2}$ верш., долженъ быть не менѣе 350 фунтовъ.

Вѣсъ перевязи съ 2 пряжками 11—12 золотниковъ.

При приѣмѣ носильныхъ перевязей въ интендантскіе вещеые склады, онѣ подвергаются слѣдующему испытанію: изъ каждаго 500 предъявляемыхъ къ сдачѣ носильныхъ перевязей выбирается по 1 перевязи и въ ней опредѣляется вѣсъ и разрывъ тесьмы.

§ 170. Чехоль для малой (носимой) кирко-мотыги.

(Пр. 1909 г. № 494).

Чехоль къ малой кирко-мотыгѣ изготовляется изъ бѣлой, юфтовой, хорошо прожированной кожи, толщиною около $2\frac{1}{2}$ м/м.

1495

Онъ состоитъ изъ лопасти съ гнѣздомъ и двухъ наконечниковъ — одинъ для кирочнаго конца, другой для мотыжнаго.

Лопастъ чехла имѣетъ видъ продолговатаго отрѣзка кожи со скошенными верхними углами и слегка вогнутыми долевыми краями, длиною $2\frac{1}{4}$ вершка и шириною: у верхняго конца $1\frac{1}{8}$ вершка, а у

нижняго — $1\frac{1}{4}$ вершка, а въ наиболѣе широкомъ мѣстѣ (въ разстояніи $\frac{3}{4}$ вершка отъ верхняго края) — $1\frac{1}{2}$ вершка.

Къ долевымъ краямъ лопасти пристрачивается, на разстояніи отъ краевъ на $\frac{1}{16}$ вершка, образуя гнѣздо для вкладыванія киркомотыги, отрѣзокъ кожи шириною $1\frac{3}{8}$ вершка и длиною въ раскрытомъ видѣ: въ верхней части 3 вершка, а въ нижней $2\frac{1}{2}$ вершка; верхніе углы его, кромѣ указанной пристрочки, закрѣпляются параллельно ей — каждый 3-мя стежками.

Для ношенія лопасти на пояскомъ ремнѣ служитъ петля изъ отрѣзка кожи, длиною въ раскрытомъ видѣ 4 вершка и шириною по срединѣ $\frac{7}{8}$ вершка, концы которой охватываютъ верхній край лопасти на протяженіи $\frac{3}{8}$ вершка и пришиваются къ нему двумя сквозными строчками, идущими на разстояніи $\frac{1}{16}$ вершка отъ краевъ.

Для удержанія киркомотыги въ гнѣздѣ, къ лопасти, со стороны гнѣзда, по срединѣ ея верхняго края, пристрачивается тѣми же строчками, что и петля, ремешокъ изъ юфтовой кожи, длиною $4\frac{3}{4}$ вершка и шириною $\frac{3}{8}$ вершка съ отверстіями для застегиванія на желѣзно-луженую, размѣромъ $\frac{1}{2} \times \frac{3}{8}$ вершка, пряжку со шпенькомъ и катышемъ, прикрѣпляемую съ наружной стороны гнѣзда, посредствомъ вдвое сложеннаго ремешка, съ глухой, шириною $\frac{3}{8}$ верш., кожаной гайкой. Этотъ ремешокъ пришивается двумя продольными строчками, идущими на $\frac{1}{16}$ вершка отъ его краевъ, длина ремешка въ отдѣлкѣ $\frac{7}{8}$ вершка, ширина около $\frac{7}{16}$ вершка.

Наконечникъ для кирочнаго конца имѣетъ видъ слегка конической трубки, длиною около $1\frac{1}{2}$ вершка. Онъ выкраивается изъ отрѣзка кожи, шириною вверху $1\frac{5}{8}$ вершка, а внизу $1\frac{7}{8}$ вершка.

Отрѣзокъ этотъ свертывается въ трубку и продольные края его отворачиваются внаружу и прострачиваются, въ узкую часть этой трубки вшивается кожаный кружокъ съ мѣдной кнопкой, имѣющей диаметръ около $\frac{1}{4}$ вершка.

Наконечникъ для мотыжнаго конца выкраивается изъ цѣлаго отрѣзка кожи длиною $3\frac{3}{8}$ вершка и шириною $1\frac{5}{8}$ вершка. По длинѣ этотъ отрѣзокъ складывается, при чемъ одинъ конецъ его заходитъ на другой на $1\frac{3}{8}$ вершка и прострачивается по направленію длины отрѣзка, съ прокладкой кожаной полоски, шириною около $\frac{1}{8}$ вершка, одной строчкой, идущей отъ края на $\frac{1}{16}$ вершка. Свободный конецъ отрѣзка закругленъ и служитъ клапаномъ.

Клапанъ имѣетъ съ наружной своей стороны желѣзно-луженую, размѣромъ $\frac{3}{8} \times \frac{3}{8}$ вершка, пряжку со шпенькомъ и катышемъ, — прикрѣпляемую посредствомъ вдвое сложеннаго съ глухой, кожаной, шириною $\frac{3}{16}$ вершка, гайкой, ремешка, пристроченнаго по срединѣ клапана двумя продольными строчками. Длина этого ремешка въ отдѣлкѣ $\frac{3}{4}$ вершка, ширина $\frac{5}{16}$ вершка.

По срединѣ задней стороны наконечника пришивается двумя продольными въ $\frac{1}{4}$ вершка длины строчками, идущими на $\frac{1}{16}$ вершка отъ краевъ, ремешокъ изъ бѣлой юфтовой кожи, длиною $2\frac{1}{2}$ вершка и шириною $\frac{1}{4}$ вершка, застегивающійся на упомянутую пряжку.

Оба наконечника соединены между собою юфтовымъ ремешкомъ, длиною 6 вершковъ и шириною $\frac{1}{4}$ вершка, пришитымъ къ ихъ краямъ, на протяженіи $\frac{1}{2}$ вершка, двумя продольными строчками и пропущеннымъ сквозь два прорѣза на ремешкѣ, служащемъ для удержанія кирко-мотыги въ гнѣздѣ.

Прорѣзы эти дѣлаются въ разстояніи 1 вершка отъ нижней строчки, прикрѣпляющей этотъ ремешокъ къ лопости, и идутъ по длинѣ ремешка въ разстояніи отъ краевъ его около $\frac{1}{16}$ вершка.

Вѣсъ всего чехла около 28 золотниковъ.

Юфтовая кожа чехла должна быть глянцева, плотная и хорошо выдѣланная, вполне продубленная и отмытая отъ извести, употребляемой для удаленія волоса, прожированной до полученія коричневаго цвѣта, не жесткая и не ломающаяся при сгибаніи, гладко выструганная по бахтармѣ, безъ пашинъ, сквозныхъ оспинъ и глубокихъ подрѣзей. Небольшія подрѣзы, не глубже $\frac{1}{4}$ толщины кожи, и заросшія оспины допускаются, если не приходится у сшиваемыхъ концовъ. Кнопка должна быть изъ мѣди, хорошо и гладко обточенная; при приѣмѣ слѣдуетъ наблюдать, чтобы кнопка не была желѣзная, обложенная листовою мѣдью.

Шитье чехла должно быть крѣпкое, производимое въ строчку прочною дратвою, или прочною ниткой, выдерживающей разрывъ въ 17 фунтовъ; на протяженіи 1 вершка строчки должно быть отъ 10 до 14 стежковъ; шитье болѣе рѣдкое, а равно болѣе частое не допускается.

§ 171. Чехоль на малую шанцевую лопату (Линемана) для пѣхоты.

(Пр. 1882 г. № 111 и 1899 г. № 365).

Чехоль на малую шанцевую лопату изготовляется изъ бѣлой юфтовой кожи и, по своему наружному виду и способу изготовленія, долженъ отвѣчать утвержденному образцу.

1496

Чехоль имѣетъ форму плоской прямоугольной сумки, съ клапаномъ для закрыванія чехла и съ двумя петлями для его носки на поясѣ. Онъ выкраивается изъ цѣльнаго куска кожи такъ, что передняя стѣнка дѣлается шире задней, для образованія, посредствомъ загиба въ стороны, узкихъ боковыхъ стѣнокъ. По верхнему краю задней стѣнки, дѣлаемой на $\frac{1}{16}$ верш. короче передней, пришивается, съ напускомъ на $\frac{1}{8}$ верш. по этой стѣнкѣ сквозною строчкою, полоска бѣлой юфтовой кожи, шириною $\frac{5}{8}$ — $\frac{11}{16}$ верш., служащая шарниромъ для клапана чехла, подшиваемаго сквозною строчкою подъ верхній край полоски.

Клапанъ чехла, изъ бѣлой же юфтовой кожи, имѣетъ нижній свободный край—вырѣзанный дугобразно, а верхній край прямой, подшиваемый къ шарниру; прямые боковые его края, идущіе по направленію боковыхъ краевъ задней стѣнки чехла, имѣютъ длины всего

$\frac{3}{8}$ верш., а отъ шарнира— $\frac{1}{4}$ верш.; наибольшая длина клапана по срединѣ $\frac{3}{4}$ — $\frac{13}{16}$ вершка.

Чехоль выкраивается, какъ сказано выше, изъ цѣльнаго куска кожи, длиною $9\frac{1}{8}$ верш., а шириною: на протяженіи $4\frac{3}{4}$ верш.—въ 4 верш., а на остальной длинѣ— $4\frac{3}{4}$ верш. Узкая часть образуетъ заднюю стѣнку и донышко чехла, а широкая—переднюю и боковыя его стѣнки, при чемъ края боковыхъ стѣнокъ сшиваются съ заднею стѣнкою и донышко сквозною строчкою. Изготовленный такимъ образомъ чехоль имѣетъ въ отдѣлкѣ $4\frac{3}{8}$ — $4\frac{1}{2}$ верш. длины и 4 верш. ширины; толщина же его, или ширина боковыхъ стѣнокъ составляетъ около $\frac{3}{8}$ верш. Для приданія чехлу соответствующей формы, края передней стѣнки прострачиваются съ краями боковыхъ стѣнокъ на $1\frac{1}{2}$ верш. отъ донышка, вслѣдствіе чего на загибѣ образуется ребро.

По срединѣ передней стѣнки чехла, внизу и по донышку его, до начала задней стѣнки, кожа чехла прорѣзана полукругомъ и отогнута внизъ въ видѣ клапана, образуя отверстіе длиною $1\frac{3}{8}$ верш. и шириною $\frac{1}{2}$ верш., назначенное для прохода ручки лопаты, при носкѣ оной въ чехлѣ. Вдоль дна, по обѣимъ сторонамъ означеннаго отверстия нашиты, изнутри, полоски бѣлой юфтовой кожи, шириною $\frac{11}{16}$ верш., сквозною строчкою по обѣимъ продольнымъ краямъ полосокъ для предотвращенія порчи чехла краемъ лопаты.

На задней стѣнкѣ чехла, на разстояніи около $\frac{5}{8}$ верш. отъ шарнира, имѣются двѣ петли, шириною каждая по $\frac{7}{8}$ верш., изъ вдвое сложенной бѣлой юфтовой кожи; петли эти пришиты наискось, двумя строчками каждая, отстоящими одна отъ другой на $\frac{1}{4}$ вершка; нижніе концы петель сръзаны наискось, но пришиты параллельно шарниру, въ разстояніи $\frac{7}{16}$ — $\frac{1}{2}$ верш. отъ прилежащихъ къ нимъ боковыхъ краевъ чехла. Длина петель: лѣвой (меньшей) съ одного края— $2\frac{1}{16}$ верш., а съ другого— $2\frac{3}{16}$ верш., а правой (большей)—съ одного края— $2\frac{3}{16}$ верш., а съ другого— $2\frac{11}{16}$ вершка.

Вѣсъ чехла для носки шанцевой лопаты полагается въ 27—32 золотника.

Кожа чехла должна быть бѣлая, юфтовая, плотная, мягкая, хорошо выдѣланная и вполне выдубленная, жированная, безъ пашинъ, роговицъ, безъ личинъ и сквозныхъ вываливающихся оспинъ; оспины неглубокія, невываливающіяся и безъ темнаго пятна по срединѣ, а равно незначительныя подрѣзы, допускаются на самомъ чехлѣ, но не на шарнирѣ и не на носильныхъ петляхъ. Шитье чехла должно быть чистое и ровное, производимое крѣпкою льняною восченою драгвою въ строчку, имѣя отъ 10 до 14 стежковъ на протяженіи 1 верш.; болѣе частое и болѣе рѣдкое шитье не допускается.

§ 172. Чехоль на малую лопату (Линемана) для кавалеріи.

(Пр. 1888 г. № 136 и 1899 г. № 365).

1497

Чехоль на малую лопату полагается такого же образца и качества, какъ и для пѣхоты, согласно описанію (см. § 171), но петли, имѣющіяся на задней стѣнкѣ чехла, дѣлаются не глухія, а

застежныя, для чего петли на сторонѣ, прилегающей къ клапану (крышкѣ), на $\frac{1}{2}$ верш. отъ пришива, разрѣзываются, а на ихъ нижнихъ отрѣзныхъ частяхъ, съ лицевой стороны, пришиваются кожаные костыльки, длиною $\frac{3}{8}$ верш. и толщиною $\frac{3}{16}$ — $\frac{1}{4}$ верш., на ремешкахъ, шириною $\frac{1}{4}$ верш. и длиною $\frac{1}{2}$ — $\frac{5}{8}$ верш.; на верхнихъ же частяхъ петель просѣкаются петли для застегиванія на эти костыльки.

§ 173. Получехоль на шанцевый облегченный топоръ.

(Пр. 1878 г. № 297 и 1899 г. № 365).

Получехоль дѣлается изъ бѣлаго вальцеваннаго мостовья, по формѣ топора, и состоитъ изъ двухъ трапецидальныхъ кусковъ кожи, сшитыхъ между собою по длинному и одному боковому ребрамъ; шивка по длинному ребру дѣлается въ строчку, съ прокладкою внутрь отрѣзка (равта) изъ мостовья же, а для шивки по боковому ребру вставляется, между означенными двумя кусками мостовья, треугольный отрѣзокъ такой же кожи, длиною по длинѣ бокового ребра, а шириною $\frac{1}{8}$ — $\frac{1}{4}$ верш. и подшивается къ обоимъ кускамъ мостовья въ строчку, имѣя узкій (острый) конецъ обращеннымъ къ длинному ребру. По другому боковому ребру получехоль не сшивается вовсе, а застегивается (посредствомъ ремешка изъ бѣлой юфтовой кожи, длиною $1\frac{7}{8}$ —2 верш., а шириною $\frac{1}{2}$ верш., пришиваемаго однимъ концомъ къ нижней сторонѣ получехла, снаружи, въ углу ея) на мѣдную, точеную кнопку, укрѣпленную въ соответственномъ мѣстѣ на другой сторонѣ чехла. Длина стороны получехла, соответствующей лезвию топора,— $3\frac{1}{4}$ верш., а противоположной $2\frac{1}{16}$ — $2\frac{1}{8}$ вершка, ширина получехла $1\frac{1}{16}$ — $1\frac{3}{4}$ вершка. Мѣдная точеная кнопка на получехлѣ, вышиною $\frac{3}{16}$ вершка, шириною въ основаніи $\frac{3}{16}$ — $\frac{1}{4}$ вершка и въ срединѣ $\frac{1}{8}$ верш., съ головкою, шириною въ $\frac{3}{16}$ вершка; кнопка эта закрѣпляется съ внутренней стороны получехла, пропуская ее сквозь мѣдную пластинку и расклепывая на ней. Получехоль надѣвается на острие топора такъ, что мѣдная кнопка должна находиться на наружной сторонѣ при обращеніи топора остриемъ назадъ.

1498

Кожа получехла должна быть изъ бѣлаго, плотнаго, хорошо выдѣланнаго, глянцеваго мостовья, совершенно отмытаго отъ извести, не жесткаго и гладко выструганнаго по бахтармѣ, безъ пашинъ, оспинъ и подрѣзей. Кожа ремешка при получехлѣ должна быть бѣлая, юфтовая, плотная, мягкая, безъ пороковъ.

§ 174. Ремень для носки шанцеваго облегченнаго топора.

(Пр. 1876 г. № 261).

Для носки шанцеваго топора важными чинами при немъ полагается сыромятный ремень, длиною въ отдѣлкѣ $5\frac{1}{2}$ в., а шириною $\frac{7}{16}$ — $\frac{3}{8}$ верш. Одинъ конецъ ремня, закругленный, имѣетъ прорѣз-

ную петлю въ $\frac{5}{8}$ верш. длиною; другой же конецъ его продѣвается въ петлю желѣзнаго крючка, при ремнѣ имѣющагося, загибается на $\frac{5}{8}$ верш. и подшивается двумя строчками по краямъ. Желѣзный крючекъ, длиною всего $2\frac{3}{8}$ верш., а шириною $\frac{1}{2}$ верш., согнуть почти пополамъ, такъ что ширина его въ раструбѣ $\frac{5}{16}$ вершка, одинъ конецъ крючка закругленъ, а другой имѣетъ поперечную просѣчную въ немъ же петлю, шириною $\frac{1}{16}$ — $\frac{3}{32}$ вершка, въ которую и продѣвается вышесказанный конецъ ремня. Описанный ремень накладывается на сѣуженную часть топора у обуха и конецъ его съ крючкомъ продѣвается въ петлю на другомъ его концѣ такимъ образомъ, чтобы при носкѣ топора остриемъ назадъ крючекъ былъ обращенъ къ человѣку; посредствомъ этого крючка топоръ подвѣшивается на поясной ремень.

Кожа сыромятнаго ремня должна быть хорошо выдѣланная, плотная и крѣпкая, хорошо жированная, безъ пашинъ, оспинъ и подрѣзей, толщиною въ $\frac{3}{64}$ — $\frac{1}{16}$ вершка.

Желѣзный крючекъ долженъ быть толщиною $2\frac{1}{5}$ миллиметра (около $\frac{1}{16}$ вершка), вороненый, съ петлей въ немъ, пробитой аккуратно, безъ трещинъ и запаянныхъ мѣстъ; въсь крючка 9— $9\frac{1}{2}$ золотниковъ.

§ 175. Получехоль для малаго кавалерійскаго топора, введеннаго для кавалерійскихъ полковъ приказомъ по военному вѣдомству 1906 г. № 206.

(Пр. 1909 г. № 304).

1489

Получехоль дѣлается изъ бѣлой глянцевой кожи и долженъ по формѣ и способу изготовленія отвѣчать утвержденному образцу. Получехоль выкраивается по формѣ топора и состоитъ изъ четырехъ отдѣльныхъ отрѣзковъ кожи, сшиваемыхъ между собою въ строчку; изъ нихъ два отрѣзка закрываютъ щеки топора, одинъ отрѣзокъ служить крышкою получехла, а одинъ составляетъ донышко получехла. Щечные отрѣзки, одинаковой формы и размѣровъ, дѣлаются по изгибамъ реберъ топора. Отрѣзокъ, составляющій донышко, имѣетъ треугольную форму, а крышка выштамповывается по размѣрамъ и формѣ верхней поверхности топора, съ загибомъ на переднюю сторону получехла. Края щечныхъ отрѣзковъ получехла у лезвія срезаны почти прямо и сшиваются между собою, съ прокладкою слоя кожи (ранта); противоположные края этихъ отрѣзковъ обрѣзаны прямо, равно какъ и соответствующіе имъ края крышки и донышка, вслѣдствіе чего получехоль въ мѣстѣ, соответствующемъ обуху топора, представляетъ четырехугольное открытое отверстие. Остальные сшиваемые края получехла имѣютъ косой срезъ въ мѣстахъ ихъ сшива между собою.

Размѣры получехла: длина его, измѣряя по срединѣ щечныхъ отрѣзковъ, $2\frac{1}{8}$ верш.; ширина получехла: у лезвія по прямой линіи $2\frac{5}{8}$ — $2\frac{11}{16}$ верш., а у открытаго отверстия (всада), между наруж-

ными краями 1 верш.; донышко получехла длиною: $2\frac{1}{8}$ вершка, а шириною $\frac{1}{8}$ верш. у лезвія и $\frac{9}{16} - \frac{5}{8}$ верш. — у всада. Крышка получехла длиною по верхнему ребру щечныхъ отрѣзковъ, а шириною у лезвія $\frac{5}{8} - \frac{3}{4}$ верш. и у обуха 1 верш.; она загибается на переднюю сторону получехла на $\frac{5}{8}$ вершка.

Къ задней стѣнкѣ получехла пришивается петля изъ ремня бѣлой, глянцевої кожи, шириною $\frac{5}{8}$ верш. и длиною: всего $3\frac{1}{4}$ верш., а въ отдѣлкѣ $2\frac{1}{4}$ верш. Ремень этотъ загибается однимъ концомъ на 1 верш. и пришивается двойною сквозною строчкою, въ уровень съ краемъ отверстія, образуя петлю, выходящую за край крышки на $\frac{1}{8} - \frac{1}{4}$ верш.; другой конецъ ремня огибаеть, съ прострочкою по срединѣ, донышко получехла и пристрачивается по краю къ передней его стѣнкѣ.

Къ крышкѣ получехла, въ разстояніи $\frac{5}{8}$ верш. отъ края отверстія, пришивается снаружи 2 строчками ремешокъ изъ бѣлой, глянцевої кожи, шириною $\frac{5}{16}$ верш. и длиною $2\frac{1}{4}$ верш., съ двумя дырочками для застегиванія на квадратную, размѣромъ въ $\frac{1}{2}$ верш., желѣзную луженую пряжку со шпенькомъ и катышомъ, прикрѣпляемую на передней стѣнкѣ получехла, въ разстояніи 1 верш. отъ края отверстія, посредствомъ вдвое сложеннаго короткаго ремешка, шириною $\frac{5}{16}$ верш., съ неподвижной кожаной гайкой, пришиваемаго двумя строчками къ передней стѣнкѣ получехла.

Вѣсъ получехла 20—21 золотвикъ. Кожа получехла, петли и ремешка должна быть бѣлая, глянцеваѣ, плотная, хорошо выдѣланная, вполне продубленная и прожированная, не жесткая, не ломающаяся при сгибаніи, гладко выструганная по бахтармѣ, безъ пашинъ, сквозныхъ оспинъ и подрѣзей. Шитье получехла должно быть крѣпкое, производимое въ строчку прочною дратвою; на протяженіи одного вершка строчки должно быть отъ 10 до 14 стежковъ; шитье болѣе рѣдкое, а равно болѣе частое, не допускается.

§ 176. Получехоль на шанцевый топоръ для обозныхъ рядовыхъ.

(Пр. 1876 г. № 261).

Получехоль этотъ дѣлается изъ бѣлаго вальцеваннаго мостовья, 1500—1501 по формѣ топора, и состоитъ изъ двухъ трапецидальныхъ кусковъ кожи, сшитыхъ между собою по длинному и верхнему боковому ребрамъ; сшивка по длинному ребру производится въ строчку съ прокладкою внутрь отрѣзка (ранта) изъ мостовья-же, а для сшивки по верхнему ребру вставляется между означенными двумя кусками мостовья трехгранный отрѣзокъ такой же кожи, длиною по длинѣ верхняго ребра, а шириною $\frac{5}{16}$ вершка, и подшивается къ обоимъ кускамъ мостовья въ строчку, имѣя узкій (острый) конецъ, обращеннымъ къ длинному ребру. По нижнему ребру получехоль нешивается вовсе, а застегивается посредствомъ ремешка изъ бѣлой юфтовой кожи, длиною $2\frac{1}{8}$ вершка, а шириною $\frac{1}{2}$ верш., приши-

ваемаго однимъ концомъ къ внутренней сторонѣ получехла, въ углѣ ея, на мѣдную точеную кнопку, укрѣпленную въ соответственномъ мѣстѣ на другой сторонѣ чехла. Длина ребра, соответствующаго лезвію топора, 4 вершка, а противоположнаго $2\frac{7}{8} - \frac{15}{16}$ верш., ширина получехла $1\frac{3}{4}$ вершка. Получехоль надѣвается на острие топора такъ, что ремешокъ его застегивается снизу и кнопка должна находиться на наружной сторонѣ, при обращеніи топора остриемъ назадъ.

Кожа получехла на топоръ должна быть изъ бѣлаго, плотнаго, хорошо выдѣланнаго, глянцеваннаго мостовья, совершенно отмытаго отъ извести, не жесткаго и гладко выструганнаго по бахтармѣ, безъ папинъ, оспинъ и подрѣзей. Точеная кнопка изъ желтой мѣди при получехлѣ на топоръ должна имѣть вышину $\frac{1}{8} - \frac{5}{64}$ вершка и діаметръ: головки $\frac{1}{8} - \frac{5}{64}$ вершка, шейки $\frac{3}{64}$ вершка и основанія $\frac{3}{16}$ вершка; заклепка этой кнопки дѣлается съ внутренней стороны получехла прочно и крѣпко, при посредствѣ мѣдной пластинки, шириною и длиною въ $\frac{1}{4}$ вершка.

§ 177. Ремень для носки топора обозными рядовыми.

(Пр. 1876 г. № 261).

1541 Для носки топора обозными рядовыми полагается ремень изъ сыромятной кожи, шириною $\frac{7}{16} - \frac{3}{8}$ верш., а длиною въ отдѣлкѣ 2 арш. 9 верш. на одномъ концѣ его находится желѣзная луженая пряжка съ катышкомъ, длиною снаружи $\frac{7}{16}$ вершка, а шириною $\frac{1}{2}$ вершка, съ двумя при ней сыромятными гайками, одною неподвижною, а другою подвижною, шириною въ $\frac{3}{8}$ вершка, на другомъ же концѣ ремня пробиваются дыры. Для приспособленія къ носкѣ конецъ ремня съ дырами пропускается въ подвижную гайку и образовавшеюся чрезъ то петлею ремень надѣвается на суженную часть топора (у обуха), послѣ чего застегивается на пряжку, надѣвъ ремень чрезъ плечо.

Кожа сыромятнаго ремня должна быть хорошо выдѣланная, плотная и крѣпкая, хорошо жированная, безъ папинъ, оспинъ и подрѣзей, толщиною въ $\frac{3}{64} - \frac{1}{16}$ вершка.

§ 178. Ремни для носки большой лопаты.

(Пр. 1876 г. № 261).

1544 Для носки лопаты служатъ два полагающіеся при ней сыромятныхъ ремня, одинъ съ желѣзнымъ крючкомъ, такого же устройства, какъ и для носки кирки и мотыги, съ тою лишь противъ него разницею, что длина его въ отдѣлкѣ должна быть въ $5\frac{1}{4}$ вершка и что свободный конецъ ремня не имѣть прорѣзной петли, взамѣнъ коей

находится пришитая къ нему глухая гайка изъ сыромятной кожи, шириною въ $\frac{3}{8}$ вершка; посредствомъ этой гайки дѣлается на свободномъ концѣ ремня петля, которою онъ надѣвается на лопату ниже желѣзнаго кольца, съ выпуклой ея стороны. Другой ремень сыромятный же, безъ желѣзнаго крючка, шириною $\frac{7}{16}$ — $\frac{3}{8}$ вершка, а длиною въ отдѣлкѣ 1 аршинъ $\frac{1}{8}$ вершка, имѣетъ на обоихъ концахъ неподвижныя гайки, шириною въ $\frac{3}{8}$ вершка, посредствомъ коихъ дѣлаются двѣ петли, изъ коихъ одною ремень надѣвается на черенокъ лопаты, а другою на руку носящаго, подъ погонь, для удержанія лопаты въ отвѣсномъ положеніи. Лопата надѣвается такъ, чтобы черенокъ приходился противъ плеча.

Кожа сыромятныхъ ремней должна быть хорошо выдѣланная, плотная и крѣпкая, хорошо жированная, безъ палинъ, оспинъ и подрѣзей, толщиною въ $\frac{3}{64}$ — $\frac{1}{16}$ вершка.

Желѣзный крючекъ долженъ быть толщиною $2\frac{1}{5}$ миллиметра (около $\frac{1}{16}$ вершка), вороненый, съ петлей въ немъ, пробитой аккуратно, безъ трещинъ и запаянныхъ мѣстъ; въсь крючка 9— $9\frac{1}{2}$ золотниковъ.

§ 179. Аксельбачтъ жандармскій.

(Пр. 1873 г. № 348 и 1899 г. № 365).

Аксельбантъ изготовляется изъ цѣльнаго, круглаго, шерстяного, 1502—1507 шнура, толщиною $\frac{3}{16}$ вершка, и состоитъ изъ двухъ петель и двухъ плетней, соединенныхъ вверху лапкою изъ вдвое сложеннаго неворсованнаго сукна. Шнуръ сплетается изъ трехъ витей, которыя образуютъ 16 петель въ 1 дюймѣ, такъ что въ одномъ дюймѣ приходится 48 витей. Одинъ конецъ шнура составляетъ свободный конецъ передняго короткаго плетня, а другой конецъ шнура—свободный конецъ задняго длиннаго плетня. Оба плетня снизу и сверху оканчиваются одинарнымъ шнуромъ, при чемъ верхній шнуръ передняго плетня идетъ въ лапку, пристегивается къ ней цвѣтною ниткою, загибается внизъ по одну сторону перваго шнура и, продолжаясь далѣе, образуетъ переднюю петлю, другой конецъ которой пришивается къ лапкѣ, по другую сторону верхняго шнура плетня, такъ что мѣсто пришива послѣдняго въ лапкѣ приходится въ срединѣ между пришитыми концами петли. Образовавъ такимъ образомъ переднюю петлю, шнуръ въ лапкѣ заворачивается внизъ, подлѣ второго конца ея, и выходитъ наружу, составляя начало задней петли; конецъ этой петли также пришивается къ лапкѣ, но не рядомъ, а на разстояніи толщины шнура отъ начала петли; затѣмъ шнуръ снова заворачивается внизъ и выходитъ изъ лапки между концами задней петли точно такъ, какъ передній плетень выходитъ изъ лапки между концами передней петли. На разстояніи $2\frac{1}{3}$ — $2\frac{1}{4}$ верш., считая отъ сгиба шнура въ лапкѣ, шнуръ образуетъ собственно плетень какъ задній, такъ равно и передній, продолженіе котораго составляетъ свободный конецъ одинарнаго

снуга длиною $5\frac{1}{2}$ верш. (въ отдѣлкѣ 3 верш.). Длинa плетней: длиннаго или задняго 14—15 верш., короткаго или передняго 7—8 верш. Длинa каждой изъ петель въ отдѣлкѣ 8 верш. Плетень по виду долженъ вполне отвѣчать утвержденному образцу; онъ трессируется (заплетается) на двухъ толстыхъ и крѣпкихъ нитяхъ и при томъ такимъ образомъ, что средняя часть всего плетневаго снуга образуетъ сначала петлю, объ половины которой, начиная снизу, огибають попеременно то одну, то другую нить, до верхняго конца плетня, послѣ чего конецъ плетневаго снуга вплетывается сверху внизъ. Суконая лапка, въ которой закрѣпляются верхнiе концы петель и плетней, шириною 1 верш. и длиною въ отдѣлкѣ $\frac{5}{8}$ — $\frac{3}{4}$ верш. Съ нижней стороны лапки прикрѣплены два проволочные крючка, длиною 1 верш., для пристегиванiя аксельбанта къ мундиру. На свободные концы плетней пришиваются металлическiе наконечники, длиною $1\frac{3}{4}$ верш., диаметромъ въ началѣ $\frac{1}{4}$ верш. и въ концѣ у утолщенiя $\frac{1}{8}$ вершка, формою же соответствующiе утвержденному образцу. Самая верхняя часть наконечника, диаметромъ $\frac{1}{4}$ вершка, имѣетъ съ четырехъ сторонъ небольшiя круглыя отверстiя, при посредствѣ которыхъ наконечникъ пришивается къ свободному концу плетня; на мѣсто пришива надѣвается металлическая цилиндрическая гайка, диаметромъ въ $\frac{3}{8}$ вершка и длиною $\frac{1}{4}$ вершка.

Вѣсъ десяти аксельбантовъ, безъ наконечниковъ, 4 фунта 36 золотниковъ; допускаются колебанiя въ вѣсѣ на $\frac{1}{4}$ фунта болѣе или менѣе. Вѣсъ наконечниковъ съ гайками на 10 аксельбантовъ (т. е. 20 наконечниковъ и 20 гаекъ): оловянныхъ $1\frac{3}{4}$ —2 фунта, мѣдныхъ $2\frac{1}{8}$ — $2\frac{3}{8}$ фунта.

Аксельбантъ полагается: а) для городскихъ жандармскихъ дивизионовъ и командъ и для желѣзнодорожныхъ полицейскихъ управленiй*)—изъ красной шерсти, съ наконечниками оловянными; б) для гвардейскаго полевого жандармскаго эскадрона—изъ желтой шерсти, съ наконечниками изъ красной мѣди и в) для полевыхъ жандармскихъ эскадроновъ и для жандармовъ, состоящихъ при военно-окружныхъ штабахъ,—бѣлый витаный, съ оловянными наконечниками.

По приказу по воен. вѣд. 1909 г. № 100 аксельбантъ, кому таковой положенъ, замѣняется при походной формѣ полуаксельбантомъ коричневаго цвѣта съ прикрѣпленнымъ къ концу его карандашомъ.

§ 180. Аксельбантъ для нижнихъ чиновъ Л.-Гв. Гренадерскаго полка.

(Пр. 1913 г. № 164 и Цирк. Гл. Инт. Упр. 1913 г. № 33).

Аксельбантъ желтый шерстяной, согласно прилагаемому рисунку, съ бензелемъ Императрицы ЕКАТЕРИНЫ II изъ бѣлаго металла на

*) Приказомъ по в. в. 1907 г. № 245 для нижнихъ чин. отдѣльнаго Корпуса жандармовъ аксельбантъ полагается сплетенный изъ болѣе тонкаго снуга, съ посадкой и съ нѣскольکو укороченными обоими плетенiями, для удобства пригонки, вслѣдствiе уширенiя лѣваго борта. Наконечники при немъ полагаются не оловянные, а—мѣдные никкелированные.

плетенкѣ, носится на правомъ плечѣ (отвѣсно по рукаву), прикрѣпляя аксельбантъ на мундирной одеждѣ (кромѣ шинели: подъ погономъ, при всѣхъ формахъ мирнаго времени).

І. Для нижнихъ чиновъ:

Аксельбантъ состоитъ изъ: двухъ концовъ, двухъ петель, соединительной плетенки, двухъ наконечниковъ, вензеля съ короной, суконнаго подбоя подъ плетенкой съ лапкой, крючка и пуговицы и по наружному виду долженъ отвѣчать утвержденнымъ образцу и рисунку.

Концы, петли и плетенка изготовляются изъ пѣльнаго, круглаго шнура, діаметромъ въ $\frac{1}{8}$ вершка и длиною около 5 аршинъ 6 вершковъ. Шнуръ состоитъ изъ: основы, образующей середину шнура, въ 45—50 желтыхъ, бумажныхъ, некрученыхъ, толстыхъ нитей, и наружнаго оплетенія изъ 45—50 желтыхъ же, гарусныхъ, крученыхъ, тонкихъ нитей, оплетающихъ основу такъ, чтобы на 1 дюймъ по длинѣ шнура было около 20 двойныхъ нитей, а по окружности шнура было около 12 двойныхъ нитей.

Концы аксельбанта, длиною въ готовомъ видѣ отъ плетенки до наконечника $7\frac{1}{4}$ вершка, состоятъ изъ: ординарнаго шнура—длинною 2 вершка, косы—длинною $1\frac{7}{8}$ вершка, состоящей изъ 6-ти петель, и ординарнаго шнура—длинною $3\frac{3}{8}$ вершка (кромѣ того, въ наконечникѣ $\frac{1}{2}$ вершка шнура).

Петли состоятъ изъ ординарнаго шнура длиною 13 вершковъ. Концы и петли расположены симметрично относительно соединительной плетенки и притомъ такъ, чтобы петли были расположены симметрично и относительно концовъ.

Соединительная плетенка,—плоская, состоитъ изъ трехъ взаимно переплетающихся петель, изъ трехъ рядовъ шнура каждая: вверху плетенки на крайнемъ и среднемъ рядахъ шнура имѣется узелъ.

Плетенка дѣлается слѣдующимъ образомъ: правый конецъ и петля, сложенные такимъ образомъ, чтобы конецъ съ косой и наконечникомъ былъ по серединѣ между сторонами петли, своимъ продолженіемъ образуютъ—лѣвую петлю плетенки, продолженіе которой, поднимаясь вверху, образуетъ—верхнюю петлю плетенки, накладываемую справа—на правый конецъ и петлю аксельбанта, а вверху—на верхнюю сторону лѣвой петли плетенки*): продолженіе верхней петли плетенки образуетъ далѣе—ея правую петлю, накладываемую внизу—на лѣвую петлю, а сбоку и сверху пропускаемую сначала подъ правый конецъ и петлю аксельбанта, накладываемую затѣмъ на правую сторону верхней петли плетенки, вновь пропускаемую подъ верхнюю сторону лѣвой петли плетенки, накладываемую снова на лѣвую сторону верхней петли плетенки и, проходя подъ лѣвой петлей плетенки, образующую—лѣвый конецъ и петлю аксельбанта.

*) На верху верхней петли дѣлается упомянутый выше узелъ, необходимый для правильнаго расположенія лѣваго конца въ серединѣ петл.

Петли и переплеты плетенки должны плотно прилегать другъ къ другу.

Снуръ можетъ имѣть по длинѣ не болѣе двухъ шпивокъ, которыя могутъ быть скрыты въ плетенкѣ, но не должны приходиться ни на концахъ, ни въ петляхъ аксельбанта, ни на наружной сторонѣ плетенки. Закрѣпленіе шпивокъ должно быть прочное и сдѣлано желтой ниткой. Въ плетенкѣ и въ косахъ допускается не замѣтное снаружи шиванье желтой ниткой, имѣющее цѣлью болѣе плотное удержаніе переплетеній.

Наконечники аксельбанта изъ сплава, установленнаго для гвардейскихъ пуговицъ (приказъ по военному вѣдомству 1899 года № 365 § 65), длиною 2 вершка, діаметромъ: вверху — $\frac{3}{16}$ вершка, а внизу — $\frac{3}{32}$ вершка, гладкіе, конической формы, имѣютъ вверху 4 треугольныхъ выступа, высоту $\frac{1}{4}$ вершка, загибаемыхъ при насадкѣ наконечника на снуръ, и 4 же дырочки противъ вырѣзовъ между выступами, черезъ которыя наконечникъ послѣ насадки пришивается къ концу аксельбанта вертикальными стежками изъ двойной желтой нити; внизу наконечникъ имѣетъ двѣ обточенныя шпигетки, общая высота которыхъ $\frac{1}{8}$ вершка, а діаметръ — $\frac{1}{16}$ вершка. Наконечникъ насаживается на снуръ на $\frac{1}{2}$ вершка. Всѣ двухъ наконечниковъ 3—4 золотника.

Вензель (съ короной), въ видѣ буквы Е съ римской цифрой II посерединѣ, дѣлается изъ бѣлаго металла, сплава, установленнаго для литерной и цифровой шифровки (приказъ по военному вѣдомству 1911 года № 228), и должевъ отвѣчать Высочайше утвержденному рисунку. Насаживается вензель на плетенку помощью загибаемыхъ между плетенкой и подбоемъ шпилекъ, припаянныхъ къ вензелю и пропускаемыхъ черезъ плетенку.

Суконный подбой подъ плетенкой и лапка для пристегиванія аксельбанта дѣлаются изъ мундирнаго темно-зеленаго сукна. Подбой выкраивается по формѣ плетенки такъ, чтобы онъ не доходилъ до краевъ ея, примѣрно на $\frac{1}{16}$ вершка; подшивается подбой къ плетенкѣ желтой ниткой, съ загибомъ краевъ подбоя во внутрь. Въ верхней части подбоя имѣется лапка, дѣлаемая изъ двухъ слоевъ сукна, простроченныхъ по наружнымъ краямъ. Въ лапкѣ имѣется просѣчная, простроченная по краямъ, петля, служащая для пристегиванія аксельбанта на пришиваемую подъ погономъ шароварную пуговицу.

Подбой и лапка могутъ быть сдѣланы и изъ отдѣльныхъ отрѣзковъ, а подбой, кромѣ того, можетъ быть сшитъ изъ двухъ кусковъ.

Въ нижней части подбоя, посреди его, пришивается мундирный проволочный крючекъ, служащій для удержанія аксельбанта на плечѣ и зацѣпляемый за нитяную петлю, дѣлаемую на правомъ рукавѣ, немного отступя отъ погона.

Всѣ аксельбанта въ готовомъ видѣ (безъ пуговицы) 20—22 золотника.

Аксельбантъ носится на правомъ плечѣ вдоль рукава и на мундирѣ пропускается лапкой въ прорѣзъ на нижней части праваго по-

гона, у его вшива въ рукавъ, обметываемый красной нитью, а на рубахѣ прикрѣпляется подѣ правымъ погономъ.

Шароварная пуговица пришивается на правомъ плечѣ или къ подбою погона, или къ мундиру подѣ погонъ.

II. Для офицеровъ:

Такого же типа, но обмотка изготовляется не изъ гаруса, а изъ матовыхъ, золотыхъ, канительныхъ нитей; при повседневной формѣ допускается пошеніе аксельбанта съ обмоткой изъ бумажныхъ мерсеризованныхъ нитей.

Наконечники аксельбанта позолоченные, имѣютъ четыре двойныхъ вдавленныхъ узкихъ пояска и вдавленную же рѣшетку между 1-мъ и 2-мъ и между 3-мъ и 4-мъ поясками.

Вензель и корона посеребренные, матовые.

§ 181. Снуръ револьверный.

(Пр. 1873 г. № 348 и 1899 г. № 365).

Револьверный снуръ круглый, толщиною $\frac{5}{32} - \frac{3}{16}$ верш., съ 1508—1528 круглою гайкою (варваркою), имѣющею длину по выгибу $\frac{1}{2}$ вершка, ширину снаружи, въ серединѣ $\frac{7}{16} - \frac{15}{32}$ вершка, а по краямъ $\frac{5}{16}$ верш. и такое отверстіе, чтобы чрезъ нее могъ проходить снуръ, сложенный вдвое. Длина шнура, съ распущенными петлями, 2 арш. 12 верш., а длина его въ отдѣлкѣ 1 арш. 11 верш., при чемъ верхняя или шейная петля длиною 15 верш., а нижняя или пистолетная петля, длиною 2 верш.

Снуръ сплетается изъ двухъ или трехъ нитей, которыя образуютъ въ одномъ дюймѣ: въ первомъ случаѣ 22 петли, а во второмъ—14 петель, такъ что въ одномъ дюймѣ приходится 42—44 нити. Въсѣ десяти пистолетныхъ шнуровъ съ гайками 63—66 золотн.; при приемѣ допускаются колебанія въ вѣсѣ на 3 золотника болѣе или менѣе. Шнуры дѣлаются: а) изъ красной шерсти—для первыхъ полковъ пѣхотныхъ дивизій, въ артиллеріи, въ инженерныхъ войскахъ и для городскихъ жандармскихъ дивизионовъ и командъ и для жандармскихъ полицейскихъ управленій желѣзныхъ дорогъ; б) изъ свѣтлосиней шерсти—для вторыхъ полковъ пѣхотныхъ дивизій; в) изъ бѣлой—для третьихъ полковъ пѣхотныхъ дивизій; г) изъ черной—для четвертыхъ полковъ пѣхотныхъ дивизій; д) изъ желтой—для гвардейскаго полевого жандармскаго эскадрона и е) бѣлые нитяные—для полевыхъ жандармскихъ эскадроновъ *). Гайки или варварки

*) Шнуры въ Уланскихъ и Гусарскихъ полкахъ одного цвѣта съ этишкетными шнурами шапокъ и со шнурами доломановъ: желтый—изъ гаруса а бѣлый—изъ бѣли; въ гвардейскихъ Кирасирскихъ полкахъ—по цвѣту воротниковъ; въ корпусѣ жандармовъ—изъ свѣтлосиней шерсти; въ Драгунскихъ полкахъ—изъ

дѣлаются для нижнихъ чиновъ одного цвѣта со снуромъ; а для унтеръ-офицеровъ трехцвѣтная, т. е. бѣлыя съ пропущенными, поперекъ и наискось, въ десять рядовъ, черными и желтыми нитями.

§ 182. Снуръ для ношенія свистка.

(Пр. 1886 г. № 42 и 1899 г. № 365).

1529

Снуръ гарусный, изготавливается изъ 10—20 бумажныхъ нитей, оплетенныхъ 12—16 шерстяными (гарусными) нитями, образующими наружную поверхность снурка и составляющими какъ бы чехоль, выполненный находящимися внутри его бумажными нитями. Число нитей внутреннихъ (бумажныхъ) и наружныхъ (гарусныхъ) можетъ быть, какъ выше сказано, различное: первыхъ отъ 10 до 20, вторыхъ отъ 12 до 16, смотря по ихъ толщинѣ и способу изготовленія снурка, лишь бы наружный видъ снурка, а равно его толщина и вѣсъ, соответствовали условіямъ настоящаго описанія.

Снурокъ долженъ быть хорошей работы, плотной и ровной, имѣть вѣсъ въ 1 арш. не менѣе 1 золотн.; толщина снурка должна быть $\frac{1}{4}$ дюйма.

Для ношенія свистка полагается $2\frac{1}{2}$ арш. снурка, который пригоняется къ свистку такимъ образомъ, что снурокъ продѣвается въ кольцо свистка и затѣмъ одинъ конецъ его накладывается на другой, на протяженіи $\frac{1}{2}$ верш., и оба сшиваются или туго обвязываются прочною ниткою. Снурокъ этотъ надѣвается на шею, а свистокъ закладывается за бортъ мундира или шинели, у поясного ремня.

Цвѣтъ гаруса, бумажныхъ и шерстяныхъ нитей долженъ быть одинаковымъ съ приборнымъ сукномъ, каждой части войскъ присвоеннымъ.

§ 183. Темлякъ къ шашкѣ¹⁾.

(Пр. 1881 г. № 210 и 1899 г. № 365).

1530

Темлякъ состоитъ изъ ремня, кисти съ головкою и гайки; ремень изъ бѣлой глянцевою кожи²⁾, шириною $\frac{3}{16}$ верш., а длиною въ готовомъ видѣ (вдвое) $5\frac{1}{2}$ верш.; кисть изъ бѣлой юфтовой кожи, длиною 1 верш., круглая, обшивается вверху ременною плетенкою,

шерсти по цвѣту присвоеннаго каждому полку прикладного сукна и въ Стрѣльковыхъ полкахъ—изъ малиновой шерсти. (Пр. по воен. вѣд. 1859 г. № 186).

Для нижнихъ чиновъ Туркменскаго Коннаго дивизіона шнуры къ револьверу должны изготавливаться изъ черной тесьмы азіатской ткани съ примѣсью серебра. (Пр. по воен. вѣд. 1895 г. № 318).

¹⁾ Согласно приказа по воен. вѣд. 1906 г. № 156 подпрапорщикамъ и заурядъ-прапорщикамъ (подхорунжимъ) присвоенъ офицерскій темлякъ на шашку.

²⁾ Приказомъ по воен. вѣд. 1907 г. № 245 для нижнихъ чиновъ Отдѣльнаго Корпуса Жандармовъ—темлякъ полагается изъ красной юфти.

въ діаметрѣ $\frac{1}{2}$ — $\frac{9}{16}$ верш., поверхъ которой дѣлается, изъ такой же кожаной плетенки, головка шириною $\frac{3}{16}$ верш., въ видѣ гайки, пришиваемая къ кисти; гайка дѣлается изъ кожаной же плетенки, шириною $\frac{3}{16}$ верш. и такой длины, чтобы могла свободно двигаться по ремню темляка.

§ 184. Темлякъ къ шашкѣ для нижнихъ чиновъ гвардейской кавалеріи¹⁾.

(Пр. 1902 г. № 234).

Темлякъ состоитъ изъ ремня, кисти съ головкою и гайки.

1531

Ремень изъ красной юфтовой кожи, шириною $\frac{3}{16}$ верш., а длиною въ готовомъ видѣ (вдвое) $5\frac{1}{2}$ верш.; кисть изъ красной юфтовой кожи, длиною 1 вершокъ, круглая, обшивается вверху ременною плетенкою, въ діаметрѣ $\frac{1}{2}$ — $\frac{9}{16}$ верш., поверхъ которой дѣлается, изъ такой же кожаной плетенки, головка, шириною $\frac{3}{16}$ верш., въ видѣ гайки, пришиваемая къ кисти; гайка дѣлается изъ кожаной же плетенки, шириною $\frac{3}{16}$ верш. и такой длины, чтобы могла свободно двигаться по ремню темляка.

Кожа темляка должна быть красная юфтовая, хорошо выдѣланная и окрашенная (не марающая), безъ пороковъ.

§ 185. Темлякъ къ саблѣ (гвардейской кавалеріи).

(Пр. 1897 г. № 199 и 1899 г. № 365).

Темлякъ изъ красной юфтовой кожи состоитъ изъ ремня, кисти съ головкою и 2 подвижныхъ гайекъ. Ремень шириною $\frac{5}{8}$ верш. и длиною: всего 1 арш. 9 верш., а въ готовомъ видѣ (безъ кисти) вдвое $12\frac{1}{4}$ верш. Кисть, длиною 2 верш. и шириною около 1 верш., состоитъ изъ 24—30 концовъ съ зазубренными краями; концы эти длиною около $1\frac{3}{8}$ верш.; верхняя часть кисти неразрѣзная, она обшивается вверху ременною плетенкою, шириною около $\frac{1}{4}$ верш.; 2 подвижныя гайки также плетенныя, какъ и плетенка кисти. Качество кожи темляка такое же, какъ и для поясной сабельной португези. (См. выше § 127).

1532

§ 186. Темлякъ къ палашу.

(Пр. 1859 г. № 186 и 1899 № 365).

Изъ красной юфтовой кожи, плотной и мягкой. Ремень длиною 1 арш. 9 верш., шириною $\frac{5}{8}$ верш. На ремнѣ три плетенныя гайки, шириною по $\frac{3}{4}$ вершка, двѣ подвижныя и одна пришита у основанія кисти, а кисть длиною 2 верш., шириною $\frac{5}{8}$ вершка.

¹⁾ Согласно приказа по воен. вѣд. 1906 г. № 156 подпрапорщикамъ и заурядъ-прапорщикамъ (подхорунжимъ) присвоенъ офицерскій темлякъ на шашку.

§ 187. Темлякъ гвардейскій казачій ¹⁾.

(Пр. 1892 г. № 305 и 1899 г. № 365).

1534-1537

Темлякъ, изъ черной ²⁾ сыромятной кожи, состоитъ изъ плетенаго шнура и кисти. Шнуръ длиною въ отдѣлкѣ (вдвое) $6\frac{1}{2}$ верш. и толщиною $\frac{3}{32}$ верш., дѣлается изъ пеньковаго шнура, оплетеннаго чернымъ сыромятнымъ ремешкомъ, шириною $\frac{3}{32}$ верш., для чего берется ремень шириною $\frac{9}{16}$ верш. и разрѣзывается на 6 равныхъ продольныхъ полосокъ, которыя оплетаютъ пеньковый шнурокъ, перекрещиваясь между собою. Сплетенный такимъ образомъ шнуръ складывается вдвое и къ его концамъ пришивается темлячная кисть. Кисть эта, длиною $1\frac{1}{2}$ верш. и шириною въ отдѣлкѣ $\frac{1}{2}$ верш., дѣлается изъ отръзка черной юфтовой кожи, шириною 2 верш. и длиною $1\frac{1}{2}$ верш.; отръзокъ этотъ разрѣзывается по длинѣ, на 1 вершокъ отъ нижняго края, на полоски шириною $\frac{3}{32} - \frac{1}{8}$ верш., края которыхъ дѣлаются зубчатые; затѣмъ этотъ отръзокъ кожи оборачивается вокругъ спитыхъ концовъ темлячнаго шнура и пришивается къ нимъ особымъ тонкимъ ремешкомъ.

Кожа для аммуничныхъ вещей и для предметовъ снаряженія ³⁾.

(Пр. 1912 г. № 575).

Кожа для аммуничныхъ вещей и снаряженія при хорошей про- дубленности должна имѣть слѣдующій составъ:

а) Кожи полувальныя:

воды не болѣе.	18%	
зола не болѣе.	1,5%	
жиру не болѣе	6%	
вымываемыхъ веществъ не бо- лѣе	12%	
Кожи не менѣе	62,5 ⁰ / ₀	} кожевого и дубиль- наго веществъ.
	100 ⁰ / ₀	
Сахаристыхъ веществъ не болѣе	1,5 ⁰ / ₀	
SO ₂ не болѣе	0,36 ⁰ / ₀	} по способу Балланда (Песслера-Слюйтера).

¹⁾ Согласно приказа по воен. вѣд. 1906 г. № 156 подпрапорщикамъ и заурядъ-прапорщикамъ (подхорунжимъ) присвоенъ офицерскій темлякъ на шашку.

²⁾ По прик. по воен. вѣд. 1904 г. № 467 для нижнихъ чиновъ гвардейскихъ казачьихъ частей темлякъ полагается изъ красной юфтовой кожи.

³⁾ Таковыя кожи ни въ кускахъ, ни въ цѣломъ видѣ къ сдачѣ не предъявляются; онѣ поступаютъ на разсмотрѣнiе уже въ видѣ готовыхъ вещей, поэтому настоящимъ описанiемъ не указываются ни родъ отдѣлки, ни пороки ихъ такъ какъ соотвѣтствующiя описанiя вещей предусматриваютъ и то и другое.

б) Кожи ременные:

воды не болѣе	18 ⁰ / ₀	
зола не болѣе	1,5 ⁰ / ₀	
жиру не болѣе	16 ⁰ / ₀	
вымываемыхъ веществъ не болѣе	12 %	
кожи не менѣе	52,5 %	} кожаного и дубильнаго веществъ.
	100 %	
сахаристыхъ веществъ не болѣе .	1,5 %	
SO ₂ не болѣе .	0,36 ⁰ / ₀	} по способу Балланда (Песслера-Слюйтера).

Всѣ другія вещества, могущія оказаться въ кожѣ предъявляемыхъ къ сдачѣ вещей, должны разсматриваться какъ ненужные утяжелители и вредители, и вещи, построенныя изъ такой кожи, приему не подлежатъ.

При выдѣлкѣ поименованныхъ кожъ воспрещается употребленіе: а) минеральныхъ кислотъ; б) какихъ бы то ни было отбѣливающихъ средствъ; в) какой-либо аппретуры какъ съ лицевой стороны, такъ и съ бахтармы.

Смазка кожи можетъ производиться: саломъ, рыбимъ и тюленьимъ жирами; допускается также и хорошій ямный деготь.

Совершенно недопустимо въ кожѣ присутствіе минеральныхъ смазочныхъ маселъ, а равно и растительныхъ.

Ислѣдованіе кожъ для аммуническихъ вещей и для предметовъ снаряженія.

1) Ремни, ремешки и прочія части вещей, выкраиваемыя изъ ременной кожи, не должны давать по лицу, при сгибаніи кожи вдвое (сжимая пальцами на $\frac{1}{2}$ вершка ниже сгиба), значительной садки, т. е. глубокихъ трещинъ, проникающихъ до волокнистаго слоя; незначительная же садка лица кожи при этой пробѣ не составляетъ причины брака товара.

2) Части аммуническихъ вещей и предметовъ снаряженія должны быть выкраиваемы изъ хорошо омядренной и продубленной кожи; послѣднее узнается помѣщеніемъ отрѣзка кожи, толщиной въ два миллиметра, въ пробирку съ водой (25 куб. сант.), подкисленной каплей—двумя уксусной кислоты ¹⁾. Отсутствіе явно желтой или бѣлой полосы между лицевой и бахтармянной сторонами показываетъ на дубность кожи.

¹⁾ 30% крѣпости.

3) Определеіе влажности, минеральныхъ веществъ, золы, жира, вымываемыхъ веществъ, солей, сѣрной кислоты и всевозможныхъ утяжелителей, а также условія приема изложены въ инструкціи, объявляемой при условіяхъ на поставку сапожнаго товара для войскъ.

У К А З А Н І Я

объ опредѣленіи качества бѣлой глянцевой кожи въ изготовленныхъ изъ нея вещахъ при ихъ приѣмѣ и отпускѣ на довольствіе войскъ.

(Ц. Г. И. У. 1886 г. № 55).

При приѣмѣ въ вещевые интендантскіе склады, а равно при отпускѣ изъ складовъ, на довольствіе войскъ, шитыхъ аммуничныхъ вещей и ремней изъ бѣлой глянцевой кожи, возбуждаются вопросы и недоразумѣнія о способѣ опредѣленія качества этой кожи, въ отношеніи ея садки (лома) по лицу. Такого рода недоразумѣнія ведутъ за собою, иногда, неправильную пробу вещей и ремней изъ глянцевой кожи, послѣдствіемъ чего является напрасная ломка подобной кожи и порча сдѣланныхъ изъ нея вещей; если же вещи эти составляютъ казенную собственность и отпущены на довольствіе войскъ, то, при подобной портящей ихъ пробѣ, возбуждаются вопросы о томъ: на кого должна падать отвѣтственность за то, что эти вещи попорчены отъ такой пробы и не имѣютъ надлежащаго наружнаго вида.

Для устраненія означенныхъ недоразумѣній, Главное Интендантское Управленіе, согласно заключенію Техническаго Комитета, считаетъ нужнымъ указать:

а) что *садкою* въ кожѣ называются незначительныя трещины самага верхняго слоя, такъ называемой *кожицы*, образующіяся при сгибаніи кожи на лицо; *ломомъ* же кожи называются болѣе глубокія трещины, переходящія за предѣлы верхней кожицы, касающіяся кожныхъ волоконъ, лежащихъ подъ этою кожицею;

и б) что *глянцевая кожа*, имѣя совершенно выглаженное лицо, при сгибаніи ея на лицо же вдвое, а тѣмъ болѣе вчетверо, легко даетъ садку по лицу, особенно если кожа находится въ сухомъ состояніи, хотя бы она была и вполнѣ доброкачественная. По сему, при приѣмѣ шитыхъ вещей и ремней изъ такой кожи, слѣдуетъ испытывать ихъ, сгибая ихъ лицомъ наружу, на палецъ, при чемъ кожа не должна давать ни лома, ни садки по лицу.

Объявляя о семъ, Главное Интендантское Управленіе предлагаетъ Окружнымъ Интендантскимъ Управленіямъ, вещевымъ интендантскимъ Складамъ и Приемнымъ при нихъ Комиссіямъ принять сказанныя указанія къ руководству и исполненію; Начальниковъ же Окружныхъ Штабовъ проситъ объявить о вышеизложенномъ, съ разрѣшенія Командующихъ войсками, въ приказахъ по Округамъ, чтобы войска, при полученіи ими вещей и ремней изъ бѣлой глянцевой кожи руководствовались, при опредѣленіи ихъ качества, вышеозначенными указаніями и не допускали при этомъ неправильной ихъ пробы, влекущей за собою напрасную порчу казеннаго имущества.

§ 188. Линейные значки.

(Пр.: 1859 г. № 186, 1866 г. № 111 и 1870 г. № 296).

Линейные значки изъ шерстяного стамеда состоятъ изъ трехъ частей: верхней и нижней половинокъ и средней полоски. Весь значекъ шириною до конца остраго угла 1 аршинъ, а вышиною $9\frac{1}{4}$ вершка.

Линейныхъ значковъ полагается имѣть: въ каждомъ пѣхотномъ баталіонѣ—шесть значковъ, изъ коихъ одинъ для обозначенія баталіона, четыре для линейныхъ ротъ и одинъ для стрѣлковой.

Цвѣта полей и полосъ значка, для различія полковъ, баталіоновъ и ротъ, устанавливаются одинаковыя для всѣхъ вообще дивизій, какъ гвардейскихъ, такъ и армейскихъ, а именно:

а) *Въ полкахъ*: баталіонный значекъ состоитъ изъ трехъ равныхъ по ширинѣ полосъ,—вверху бѣлой, въ срединѣ оранжевой и внизу черной. Величина значка остается прежняя, т. е. длиною до острыхъ угловъ—1 арш., а вышиною $9\frac{1}{4}$ вершка; средняя полоса длиною $9\frac{1}{4}$ вершка, а верхняя и нижняя полосы срѣзываются, начиная отъ угловъ средней полосы. Въ срединѣ оранжевой полосы нашивается, вырѣзанная изъ черной матеріи, римская цифра обозначающая № баталіона, вышиною $2\frac{1}{2}$ вершка.

б) Ротные значки имѣютъ *поле*: въ 1-хъ полкахъ дивизіи—краснаго цвѣта; во 2-хъ—свѣтлосиняго, въ 3-хъ—бѣлаго и въ 4-хъ—темнозеленаго; на каждомъ изъ нихъ имѣются двѣ полосы, равной ширины, въ $1\frac{1}{2}$ верш., *продольная* (горизонтальная) длиною $9\frac{1}{4}$ верш., для обозначенія баталіона и *поперечная* (вертикальная), длиною по ширинѣ значка, для обозначенія роты. Баталіонныя полосы дѣлаются: въ 1-хъ баталіонахъ полковъ—красныя, во 2-хъ—свѣтлосинія, въ 3-хъ—бѣлыя и въ 4-хъ—темнозеленыя; ротныя полосы пересѣкаютъ баталіонныя по срединѣ и дѣлаются: въ 1-хъ ротахъ баталіоновъ—красныя, во 2-хъ—свѣтлосинія, въ 3-хъ—бѣлыя, въ 4-хъ—желтыя и въ стрѣлковыхъ—малиновыя.

Въ каждомъ *стрѣлковомъ* баталіонѣ полагается 5 значковъ: баталіонный, какъ описано выше, но безъ № на срединѣ полосы, и ротные—малиноваго цвѣта, съ одними только вертикальными полосами по срединѣ значка, для обозначенія ротъ: въ 1-й—краснаго цвѣта, во 2-й—свѣтлосиняго, въ 3-й бѣлаго и въ 4-й зеленаго.

Для инженерныхъ, желѣзнодорожныхъ и воздухоплавательныхъ частей полагаются нижеслѣдующіе линейные значки ¹⁾.

1) Баталіонные—изъ трехъ полосъ—бѣлой, оранжевой и черной:

2) Ротные—коричневаго цвѣта для всѣхъ кромѣ: л.-гв. Сапернаго баталіона,—гдѣ остаются—черныя, Электротехнической роты,—гдѣ остается желтый;

3) Ротныя (вертикальныя) полосы—въ ротахъ одинаковаго наименованія (т. е. „саперныя“, „телеграфныя“, „воздухоплавательныя“

¹⁾ Приказъ по в. в. 1913 г. № 457.

и т. д.)—по порядку №№ ротъ: въ 1-хъ ротахъ—красныя, во 2-хъ ротахъ—свѣтлосинія, въ 3-хъ ротахъ—бѣлыя, въ 4-хъ ротахъ—зеленыя и въ 5-хъ ротахъ—желтыя; для отдѣльныхъ ротъ и для ротъ, неимѣющихъ по своему наименованію парныхъ—безъ полосокъ; для Электротехвической роты—коричневая;

4) Шифровка на значкахъ—по образцу шифровки на погонахъ (приказъ по военному вѣдомству 1911 г. № 228), при чемъ высота спеціального знака 3 вершка, а высота литеръ или цифръ $1\frac{1}{2}$ верш.; цвѣтъ шифровки на баталіонныхъ значкахъ—черный, а на ротныхъ значкахъ—бѣлый; шифровка помѣщается въ верхней части знака, но при этомъ: въ телеграфныхъ ротахъ саперныхъ баталіоновъ—спеціальный знакъ телеграфный, баталіонный значекъ и ротные значки саперныхъ ротъ л.-гв. Сапернаго баталіона и значекъ Электротехвической роты—безъ шифровки.

Значекъ настегивается крючками на штыковыя ножны. Для этого въ загибъ полотна значка вшиваются четыре проволочныя крючка, изъ которыхъ два по концамъ и два по срединѣ, въ равномъ между собою разстояніи, и оконечностями своими, какъ два верхнихъ, такъ и оба нижнихъ, обращенные къ срединѣ значка. Для пристегиванія значка къ штыковымъ ножнамъ, на сихъ послѣднихъ, съ задней ихъ стороны, на самомъ швѣ и на $\frac{3}{16}$ отъ нижняго края, пришиваются четыре нитяныя петельки, въ разстояніи, соотвѣтственномъ крючкамъ, имѣющимся при значкѣ.

§ 189. Флюгера къ пикамъ.

(Пр. 1913 г. № 264).

1564

Флюгера изготовляются изъ шерстяной тонкой матеріи и дѣлаются четырехъ нижеуказанныхъ типовъ.

I) Для гвардейскихъ, кирасирскихъ и армейскихъ драгунскихъ (бывшихъ ранѣе кирасирскими) полковъ.

Флюгеръ состоитъ изъ трехъ треугольниковъ: средняго длиною 7 верш. и шириною у основанія также 7 верш. и двухъ крайнихъ, длиною по 15 верш. и шириною по $3\frac{1}{2}$ верш.

Къ бокамъ средняго треугольника пришиваются крайніе.

Средніе треугольники—бѣлые или желтые, по цвѣту пуговиць; крайніе треугольники—по цвѣту околышей фуражекъ.

Исключенія представляютъ полки:

1) Л.-гв. Конный—средній треугольникъ—бѣлый, верхній—желтый, нижній—темно-синій;

2) Л.-гв. Кирасирскій ЕГО ВЕЛИЧЕСТВА—верхній треугольникъ свѣтло-синій;

3) 12-й драгунскій Стародубовскій—нижній треугольникъ бѣлый;

4) 13-й драгунскій Военнаго Ордена—средній треугольникъ оранжевый.

II) Для Л.-гв. Конно-Гренадерскаго, для гвардейскаго и армейскихъ драгунскихъ (не бывшихъ кирасирскими) и для Крымскаго коннаго ЕЯ ВЕЛИЧЕСТВА ГОСУДАРЫНИ ИМПЕРАТРИЦЫ

АЛЕКСАНДРЫ ѲЕОДОРОВНЫ полковъ, для запасныхъ кавалерійскихъ частей и для кавалерійскихъ училищъ.

Флюгеръ состоитъ изъ квадрата, длиною и шириною 7 верш., двухъ треугольниковъ (косиць) длиною 8 верш. и высоту $3\frac{1}{2}$ верш. каждый, пришиваемыхъ основаніемъ къ квадрату, и полосокъ длиною 7 верш. и шириною $1\frac{1}{16}$ верш., нашиваемыхъ горизонтально по срединѣ квадрата съ обѣихъ сторонъ.

Цвѣтъ квадрата въ частяхъ, имѣющихъ воротникъ изъ мундирнаго сукна,—бѣлый, а въ частяхъ, имѣющихъ воротникъ изъ приборнаго сукна,—по цвѣту приборнаго сукна.

Цвѣтъ косиць и полоски при бѣломъ квадратѣ—по цвѣту приборнаго сукна, а при квадратѣ по цвѣту приборнаго сукна—бѣлый
Исключенія представляютъ:

1) Л.-гв. Конво-Гренадерскій полкъ—флюгеръ размѣрами: высота 6 верш., длина 16 верш., длина сшитой части $6\frac{3}{4}$ верш.; дѣлается по типу и расцвѣткѣ уланскихъ флюгеровъ армейскихъ полковъ съ красной накладкой на шапкѣ, причемъ ширина полосокъ $\frac{7}{16}$ вершка;

2) Приморскій драгунскій полкъ—квадратъ—темно-зеленый;

3) Крымскій конный ЕЯ ВЕЛИЧЕСТВА ГОСУДАРЫНИ ИМПЕРАТРИЦЫ **АЛЕКСАНДРЫ ѲЕОДОРОВНЫ** полкъ—квадратъ—черный, косица и полоски—красныя;

4) Гвардейскій запасный кавалерійскій полкъ—косицы и полоски—темно-зеленыя;

5) армейскіе запасные полки и дивизионъ—квадратъ—темно-зеленый;

6) Елисаветградское кавалерійское училище—косицы и полоски—желтыя.

III) Для гвардейскихъ и армейскихъ уланскихъ полковъ.

Флюгеръ состоитъ изъ двухъ половинокъ, длиною по 15 верш. и шириною по $3\frac{1}{2}$ верш. каждая. Половинки отъ основанія флюгера сшиваются вмѣстѣ до половины своей длины, а отъ половины длины къ наружнымъ бокамъ срѣзаны острыми углами.

На обѣихъ половинкахъ, подлѣ средняго шва, нашиваются по одной полоскѣ, длиною $7\frac{3}{4}$ верш. и шириною $\frac{9}{16}$ верш.; на верхней половинкѣ—по цвѣту нижней, а на нижней половинкѣ по цвѣту верхней.

Цвѣта половинокъ слѣдующіе: верхнія дѣлаются—по цвѣту накладокъ шапокъ, а нижнія половинки—бѣлыя.

Исключенія представляютъ:

1) Л.-гв. Уланскій ЕЯ ВЕЛИЧЕСТВА ГОСУДАРЫНИ ИМПЕРАТРИЦЫ **АЛЕКСАНДРЫ ѲЕОДОРОВНЫ** полкъ—половинки и полоски расположены въ обратномъ порядкѣ;

2) Л.-гв. Уланскій ЕГО ВЕЛИЧЕСТВА полкъ—нижняя половинка и верхняя полоска—красныя;

3) 14-й уланскій Ямбургскій Ея Императорскаго Высочества Великой Княгини **МАРИИ АЛЕКСАНДРОВНЫ** полкъ—верхняя половинка и нижняя полоска—голубыя;

4) 3-й Смоленскій Императора **АЛЕКСАНДРА III**, 7-й Ольвіопольскій Его Величества Короля Испанскаго Альфонса XIII, 11-й Чугуевскій ЕЯ ВЕЛИЧЕСТВА ГОСУДАРЫНИ ИМПЕРА-

ТРИЦЫ МАРИИ ФЕОДОРОВНЫ и 16-й Новоархангельскій уланскіе полки—нижнія половинки и верхнія полоски—темно-синія.

IV) Для гвардейскихъ и армейскихъ гусарскихъ полковъ, для офицерской кавалерійской школы и для полуэскадрона при ИМПЕРАТОРСКОЙ Николаевской Военной Академіи.

Флюгеръ состоитъ изъ двухъ половинокъ, длиною по 15 верш. и шириною по $3\frac{1}{2}$ верш. каждая, и средней между ними полоски, длиною $8\frac{1}{4}$ верш. и шириною $1\frac{1}{16}$ верш.; половинки отъ основанія флюгера спиваются вмѣстѣ на длину 8-ми вершковъ, а затѣмъ срѣзаются острыми углами къ наружнымъ бокамъ.

Цвѣта флюгеровъ слѣдующіе: верхнія половинки—по цвѣту шлыковъ на шапкахъ; среднія полоски—желтыя или бѣлыя, по цвѣту пуговиць, а нижнія половинки—по цвѣту доломановъ.

Исключенія представляютъ:

1) Л.-гв. Гусарскій ЕГО ВЕЛИЧЕСТВА полкъ—нижняя половинка—желтая.

2) Полуэскадронъ ИМПЕРАТОРСКОЙ Николаевской Военной Академіи—верхняя половинка—черная.

ВЪДОМОСТЬ

цвѣтовъ кавалерійскихъ флюгеровъ.

Типъ флюгера.	НАИМЕНОВАНИЕ ПОЛКА.	Средній треугольникъ.	Верхній треугольникъ.	Нижній треугольникъ.
К н и р с к а г о т и п а.	Кавалергардскій ЕЯ ВЕЛИЧЕСТВА ГОСУДАРЫНИ ИМПЕРАТРИЦЫ МАРИИ ФЕОДОРОВНЫ	Бѣлый.	Красный.	Красный.
	Л.-гв. Конный		Желтый.	Темно-синій.
	Л.-гв. Кирасирскій ЕГО ВЕЛИЧЕСТВА	Желтый.	Свѣтло-синій.	Желтый.
	Л.-гв. Кирасирскій ЕЯ ВЕЛИЧЕСТВА ГОСУДАРЫНИ ИМПЕРАТРИЦЫ МАРИИ ФЕОДОРОВНЫ			Свѣтло-синій.
	2-й л.-др. Псковскій ЕЯ ВЕЛИЧЕСТВА ГОСУДАРЫНИ ИМПЕРАТРИЦЫ МАРИИ ФЕОДОРОВНЫ	Бѣлый.	Розовый.	Розовый.
	4-й др. Новотроицко-Екатеринославскій		Оранжевый.	Оранжевый.
	6-й др. Глуховскій	Желтый.	Свѣтло-синій.	Свѣтло-синій.
	8-й др. Астраханскій		Желтый.	Желтый.
	9-й др. Казанскій	Желтый.	Красный.	Красный.
	10-й др. Новгородскій		Малиновый.	Малиновый.
	12-й др. Стародубовскій	Оранжевый.	Свѣтло-синій.	Бѣлый.
	13-й др. Военнаго Ордена		Черный.	Черный.
	14-й др. Малороссійскій	Желтый.	Свѣтло-зеленый.	Свѣтло-зеленый.

Типъ фла- гера.	НАИМЕНОВАНИЕ ПОЛКА.	Квадрать.	Косицы.	Полоски.
Драгунскаго типа.	Л.-гв. Драгунскій	Красный.	Б ъ л и м я.	
	1-й л.-др. Московскій	}	К р а с н я м я.	
	19-й др. Архангелогородскій .			
	Николаевское Кавалерійское училище .			
	3-й др. Новороссійскій	}	М а л и н о в я .	
	16-й др. Тверской ЕГО ИМПЕРАТОР- СКАГО ВЪСОЧЕСТВА НАСЛѢД- НИКА ЦЕСАРЕВИЧА			
	18-й др. Сѣверскій			
	5-й др. Каргопольскій			
	7-й др. Кинбурнскій			
	Елисаветградское Кавалерійское уч. .	}	Ж е л т я .	
11-й др. Рижскій .	Свѣтло-синій			

Типъ флагера.	НАИМЕНОВАНИЕ ПОЛКА.	Квадрать.	Косицы.	Полоски.
Драгунскаго типа.	15-й др. Переяславскій	Малиновый.	}	Б ъ л и м я.
	17-й др. Нижегородскій ЕГО ВЕЛИ- ЧЕСТВА	Малиновый.		
	20-й др. Финляндскій	Желтый.		
	Приморскій Драгунскій	Темно-зеленый.	Ж е л т я .	
	Крымскій Конный ЕЯ ВЕЛИЧЕСТВА ГОСУДАРЫНИ ИМПЕРАТРИЦЫ АЛЕКСАНДРЫ ѲЕОДОРОВНЫ .	Черный.	К р а с н я .	
	Тверское Кавалерійское училище . .	Бѣлый.	С в ѣ т л о - с и н я .	
	Гв. Запасный кавалерійскій . .	Красный.	Т е м н о - з е л е н я .	
	Армейскія запасныя кавалерійскія части	Темно-зеленый.	К р а с н я .	

Галы флага.	НАИМЕНОВАНИЕ ПОЛКА.	Верхняя половинка.	Нижняя половинка.	Средняя половинка.
Г У С С К М А Р Д Р О С С К И И В.	5-й гус. Александрійскій ЕЯ ВЕЛИЧЕСТВА ГОСУДАРЫНИ ИМПЕРАТРИЦЫ АЛЕКСАНДРЫ ОЕОДОРОВНЫ	Красная.	Черная.	} Бѣлая.
	6-й гус. Клястицкій	Свѣтло-синяя	Синяя.	
	7-й гус. Бѣлорусскій	Бѣлая.	Свѣтло-синяя.	
	8-й гус. Лубеаскій	Желтая.	Синяя.	
	9-й гус. Кіевскій	Красная.	Темно-зеленая.	} Желтая.
	10-й гус. Ингерманландскій	Свѣтло-синяя	Свѣтло-синяя.	
	11-й гус. Изюмскій .	Красная.	Красная.	
	12-й гус. Ахтырскій	} Желтая.	Коричневая.	
	13-й гус. Нарвскій		Свѣтло-синяя.	
	14-й гус. Митавскій	} Бѣлая.	Темно-зеленая.	
	15-й гус. Украинскій		Голубая.	Померанцевая.
	16-й гус. Иркутскій	Малиновая.	} Темно-зеленая.	} Желтая.
	17-й гус. Черниговскій	Бѣлая.		
	18-й гус. Нѣжинскій	Свѣтло-синяя		
	Офицерская Кавалерійская школа	Красная.	} Черная.	Желтая.
	Полуэскадронъ ИМПЕРАТОРСКОЙ Николаевской Военной Академіи	Черная.		Бѣлая.

§ 190. Фестоны вокругъ литавръ Кирасирскихъ полковъ Гвардіи.

(Пр. 1863 г. № 168).

Въ Кавалергардскомъ полку.

Поле подъ вензелями и звѣздами—красное. Лампасъ свѣтлосиній; галуны, бахрама, плетешокъ и вензель—серебряные.

Въ Л.-Гв. Конномъ полку.

Поле подъ вензелями и звѣздами—темносинее. Лампасъ красный; галуны, бахрама, плетешокъ и вензель—золотые.

Въ Л.-Гв. Кирасирскомъ ЕГО ВЕЛИЧЕСТВА полку.

Поле подъ вензелями и звѣздами—желтое. Лампасъ—свѣтло-синій; галуны, бахрама, плетешокъ и вензель—серебряные.

Въ Л.-Гв. Ки-
расирскомъ Е Я
ВЕЛИЧЕСТВА
волеу.

Поле подъ вензелями и звѣздами — свѣтлосинее.
Лампасъ свѣтло-синій; галуны, бахрома, плетешокъ и
вензель—золотые.

Примѣчаніе. Галунъ, аграмантъ и бахрома
верха литавръ остаются безъ измѣненія; въ об-
шивкѣ же фестонъ аграмантъ, поверхъ бахромы.
замѣняется тонкимъ плетешкомъ.

Согласно приказу по военному вѣдомству 1863 года за № 296,
Андреевскія звѣзды должны нашиваться, попрежнему, черезъ фестонъ.

§ 191. Дивизионный и сотенные значки для нижнихъ чиновъ Туркмен- скаго коннаго дивизиона.

(Пр. 1895 г. № 318).

Значки дѣлаются изъ шерстяной матеріи (стамеда или кашемира) и полагаются двухъ видовъ: а) дивизионный—квадратный, шириною и длиною $1\frac{1}{4}$ арш. и б) сотенные—продолговатые съ острыми концами (косицами), шириною по древку 12 верш., а длиною: по концамъ— $1\frac{1}{4}$ верш. и по срединѣ (до вырѣза)—8 вершковъ. Дивизионный значекъ дѣлается по цвѣту погонь, желтаго цвѣта, съ нашивкою на обѣихъ сторонахъ значка, двухъ алыхъ полосокъ, шириною 1 вершокъ каждая, положенныхъ накрестъ, по діагоналямъ значка. По срединѣ дивизионнаго значка, съ обѣихъ его сторонъ, дѣлается масляною краскою или нашивная черная шифровка, по наименованію дивизиона, изъ литеръ *Трк.*, вышиною 3 вершка.

Сотенные значки составляются изъ двухъ равныхъ отрѣзковъ шерстяной матеріи съ треугольною вырѣзкою по срединѣ по прилагаемому рисунку и вышеуказанныхъ размѣровъ. Верхняя часть сотеннаго значка должна быть по цвѣту значка дивизионнаго съ нашивкою по срединѣ, вдоль на обѣихъ сторонахъ значка, алой полоски, длиною 8 верш. и шириною 1 вершокъ. Нижняя часть сотеннаго значка обозначаетъ № сотни и должна быть: въ 1 сотнѣ—алая и во 2 сотнѣ—свѣтлосиняя.

Значки дивизионный и сотенные прибываются къ верхнему концу пика, подъ копьемъ, ниже волосяной кисти. Пика для значка, обыкновенныхъ размѣровъ, имѣеть: а) на верхнемъ концѣ—четырегранное копье съ шаромъ, подъ которымъ подвѣшивается бѣлая волосяная кисть и б) на нижнемъ концѣ—заостренную желѣзную трубку, вдѣланную въ желѣзную круглую пластинку, приходящуюся на 4 вершка отъ нижняго конца пика, дающую устойчивость пика, при ея погруженіи въ землю, и не позволяющую много углубляться въ нее.

Б) Металлическія вещи.

§ 192. Одиночный бронзовый котелокъ овальной формы.

(Пр. 1910 г. № 689).

Котелокъ по наружному виду и способу изготовленія долженъ отвѣчать утвержденнымъ: описанію и образцу. Котелокъ состоитъ изъ корпуса съ дужкой и скобы. Корпусъ котелка изготовляется изъ бронзы, внутри вылуженной, а дужка изъ луженаго желѣза. Корпусъ котелка въ сѣченіи имѣетъ форму цилиндрическую съ бобообразнымъ основаніемъ и штампуется безъ спаекъ изъ одного цѣльнаго куска бронзоваго листа, причемъ въ готовомъ видѣ толщина стѣнокъ и дна котелка, въ самыхъ тонкихъ мѣстахъ, должна быть не менѣе 0,45 м/м., безъ полуды.

1601

Верхній край котелка загибается наружу на бронзовую проволоку, толщиной № 14 (по англійскому калибромѣру); загибъ этотъ долженъ закрывать проволоку кругомъ, образуя закраину, въ видѣ валика.

Дно корпуса котелка плоское съ закругленнымъ краемъ; большая ось дна снаружи 168 м/м., малая 113 м/м.

Размѣры корпуса котелка внутри: большая ось 167 м/м., малая 112 м/м. Вышина стѣнокъ котелка внутри 133 м/м.

Снаружи, на бокахъ корпуса котелка, по концамъ большой оси, непосредственно у валика, приклепаны двумя стержневыми заклепками каждая, двѣ бронзовыхъ же накладки овальной формы, имѣющія размѣры по большому діаметру 30—31 м/м., по малому 12—13 м/м. Въ срединѣ, въ выпуклой части (чашечка) накладокъ имѣются отверстия, куда входятъ загнутые концы дужки, гдѣ, съ внутренней стороны, и расклепываются соответственно размѣру чашечки.

На выпуклой широкой сторонѣ котелка, снаружи, по срединѣ приклепывается двумя стержневыми же заклепками бронзовая скоба съ двумя лапками.

Всѣ эти заклепки, діаметромъ въ $2\frac{1}{2}$ м/м., должны имѣть снаружи полукруглыя головки, а внутренніе концы ихъ расклепываются почти за подъ-лицо.

Верхняя лапка скобы должна находиться на разстояніи 30—32 м/м. отъ закраины. Скоба должна имѣть размѣры: по длинѣ 36 м/м. (безъ ушковъ), а по ширинѣ 12 м/м.; высота ея, т. е. разстояніе внутренней стороны скобы отъ котелка, 5 м/м.

Дужка изготовляется изъ желѣзной, луженой чистымъ оловомъ, проволоки, діаметромъ № 8 (по англійскому калибромѣру); въ опущенномъ состояніи дужка должна лежать на широкой выпуклой сторонѣ котелка въ разстояніи 55—57 м/м. отъ дна.

Вѣсъ котелка съ дужкой отъ 1 фун. 6	зол. до 1 фун. 18	зол.
дужки —	7,5 „ „ —	8,5 „
выѣщающейся въ коте-		
локъ воды около	5 „	20

Котелокъ долженъ изготовляться изъ вальцованной бронзы, которая должна быть слѣдующаго состава: 92—93% мѣди и 6¹/₂—8% олова; примѣсей допускается не болѣе 1¹/₂%.

Бронзовый котелокъ не долженъ имѣть трещинъ, свищей, пленъ и раковинъ; черновины, а также мало замѣтныя помятости, не вредящія наружному виду котелка и его прочности, допускаются.

Полуда котелка должна быть изъ чистаго олова, имѣть серебристо-блестящій цвѣтъ и быть наведенной сплошнымъ ровнымъ слоемъ безъ напыловъ; примѣсь свинца къ полудѣ отнюдь не допускается.

Снаружи котелокъ не отдѣливается, а сохраняетъ тотъ видъ, который получается послѣ штамповки и внутренней полуды.

Котелки въ готовомъ видѣ подвергаются при приемѣ слѣдующимъ испытаніямъ:

а) на правильность изготовленія котелковъ, для чего пробныя котелки разбираются, чтобы отдѣльно опредѣлить вѣса: корпуса и дужки. При этомъ измѣряется также толщина стѣнокъ и дна котелка; предварительно измѣренія стѣнокъ необходимо съ испытываемыхъ частей котелковъ тщательно счищать полуду;

б) на качество бронзы, для чего производится ея химическій анализъ и

в) на качество оловянной полуды, которая изслѣдуется путемъ химическаго анализа.

Для означенныхъ изслѣдованій берется изъ каждыхъ 1000 котелковъ по одному, а въ случаѣ сомнѣнія доброкачественности и болѣе, причемъ, въ случаѣ пробныя котелки окажутся удовлетворительными, то партія, изъ которой взяты пробныя котелки, принимается, а въ противномъ случаѣ—бракуется.

Въ верхней части котелка, снаружи, на широкой выпуклой сторонѣ его, должно быть ясное и отчетливое клеймо изготовителя, съ обозначеніемъ его фамиліи и мѣста изготовленія.

При приемѣ котелковъ на наружной сторонѣ ихъ, рядомъ съ клеймомъ изготовителя, ставится клеймо приемщика.

Въ размѣрахъ, по которымъ не указаны въ описаніи допуски, могутъ быть колебанія въ обѣ стороны по 1¹/₂%.

§ 193. Котель десятичный.

(Пр. 1887 г. № 34 и 1899 г. № 365).

1609

Котель изготовляется изъ красной мѣди и имѣетъ видъ усѣченнаго конуса, обращеннаго узкимъ основаніемъ къ низу. Края котла загибаются наружу на желѣзный обручъ толщиною ³/₁₆ верш., образуя

по верхнему краю котла поясокъ, шириною около $\frac{1}{4}$ — $\frac{5}{16}$ верш. Подъ самымъ пояскомъ, въ двухъ противоположныхъ мѣстахъ, съ наружной стороны котла, имѣются два ушка длиною $1\frac{1}{2}$ верш. и шириною 1 верш., изъ круглаго желѣза, толщиною около $\frac{3}{16}$ — $\frac{1}{4}$ верш., ушки эти образуютъ возлѣ пояска колѣно и затѣмъ поднимаются вертикально, нижніе концы ушковъ привариваются къ желѣзнымъ пластинкамъ, длиною около 2 верш., шириною $\frac{1}{2}$ — $\frac{5}{8}$ верш. и толщиною $\frac{1}{16}$ верш., приклепываемымъ къ котлу подъ пояскомъ четырьмя мѣдными заклепками съ каждой стороны. Въ ушки вставляется желѣзная проволочная дужка, толщиною $\frac{3}{16}$ — $\frac{1}{4}$ верш., концы которой загибаются наглухо, самая дужка выгибается такимъ образомъ, чтобы, будучи отогнута въ сторону, она ложилась по верхнему краю котла.

Крышка котла, изъ красной же мѣди, тарелкообразная, верхній ея край, загибаясь внизъ подъ острымъ угломъ на $\frac{3}{8}$ верш., по откосу, образуетъ горизонтальный отливъ шириною $\frac{3}{8}$ верш. Загибъ верхняго края крышки долженъ быть сдѣланъ такъ, чтобы онъ плотно входилъ въ котель, а отливъ ложился на поясокъ верхняго края котла. Крышка котла, съ одной (боковой) стороны, имѣетъ желѣзную скобу, длиною 2 верш., шириною $\frac{3}{4}$ верш. и толщиною $\frac{1}{16}$ верш., высота подъема скобы, измѣряя внутри, $\frac{3}{16}$ верш., а длина ея снаружи $\frac{1}{2}$ — $\frac{5}{8}$ верш. Къ крышкѣ котла полагается желѣзная ручка (крюкъ), сѣуженная на свободномъ концѣ и образующая на противоположномъ концѣ двойное колѣно въ видѣ плоскаго крюка. Крышка къ котлу дѣлается цѣльная изъ одного листа красной мѣди, а котель дѣлается составной: корпусъ его изъ одного листа мѣди, со спайкою въ зубъ мѣднымъ припаемъ, а дно его также изъ одного листа мѣди; для припаиванія дна котла къ его корпусу, стѣнки корпуса загибаются примѣрно на $\frac{1}{2}$ верш. и спаиваются съ дномъ въ зубъ мѣднымъ припаемъ.

Котель и его крышка должны быть съ внутренней стороны вылужены чистымъ оловомъ, что свидѣтельствуется при приѣмѣ. Котель не долженъ имѣть трещинъ и свищей и не долженъ имѣть течи.

Вышина котла 6 верш., ширина въ діаметрѣ (внутри) вверху $6\frac{7}{16}$ верш., діаметръ дна (снаружи) $5\frac{3}{8}$ верш. Глубина крышки $1\frac{3}{8}$ верш., діаметръ ея отверстія $5\frac{11}{16}$ верш., діаметръ ея дна $5\frac{3}{8}$ верш. Вѣсъ котла съ крышкою безъ дужки 10 фунт., но допускается колебаніе въ $\frac{1}{2}$ фунт., болѣе или менѣе, вѣсъ желѣзной дужки 64 зол., съ колебаніемъ на 4 зол. болѣе или менѣе. Длина ручки (крюка) отъ колѣна 4 верш., наибольшая ширина ея у колѣна $\frac{1}{2}$ верш., длина колѣна $\frac{7}{8}$ верш., толщина ручки $\frac{5}{32}$ верш. Вѣсъ ручки (крюка) 64 зол. съ колебаніемъ на 4 зол. болѣе или менѣе.

§ 194. Котлы мѣдные артельные.

(Пр. 1886 г. № 88 и 268 и 1899 г. № 365).

Мѣдные артельные котлы полагаются одинаковой формы и устройства, но различныхъ размѣровъ, вѣса и емкости, и значатся, по По-

ложеңію о войсковомъ обозѣ, объявленному при приказѣ по военному вѣдомству 1885 года № 188, подъ названіемъ: а) большихъ котловъ, б) уменьшеннаго размѣра котловъ и в) взводныхъ котловъ.

Котлы эти усѣченно-конической формы, изготовляются изъ красной листовой мѣди и должны отвѣчать по размѣрамъ, вѣсу, емкости, устройству и качеству, настоящему описанію.

Стѣнки cadaго изъ означенныхъ котловъ дѣлаются изъ одного цѣльнаго листа мѣди; продольные края ихъ спаиваются между собою въ зубъ мѣднымъ припаемъ и затѣмъ отдѣляются чисто и гладко, за подѣ-лицо со стѣнками; нижній край котловъ загибается внизъ (на дно) на $\frac{1}{2}$ — 1 верш., подѣ прямымъ угломъ, и къ этому краю припаивается, вырѣзываемое изъ одного цѣльнаго листа мѣди, дно, котла, посредствомъ мѣднаго припая, въ зубъ, такимъ же способомъ какъ и стѣнки; самый же сгибъ нижняго края котла нѣсколько закругляется. Верхній край котловъ загибается вокругъ обруча, изъ круглаго желѣза, а подѣ этимъ обручемъ имѣются, съ двухъ противоположныхъ сторонъ котла, желѣзныя пластинки, прикрѣпляемыя къ нему шестью мѣдными заклепками каждая. Въ каждой такой пластинѣ, по срединѣ ея длины, имѣется отростокъ, составляющій съ нею одно цѣлое и загнутый ушкомъ, въ перпендикулярномъ направленіи къ пластинѣ. Въ ушко это пропущено желѣзное кольцо, свободно въ немъ двигающееся.

Котлы внутри и по верхнему, загнутому на обручъ, краю вылизываются чистымъ оловомъ.

Крышки къ котламъ дѣлаются изъ бѣлаго листового желѣза. Крышки эти, плоскія, входятъ на $\frac{5}{16}$ — $\frac{3}{8}$ верш. внутрь котловъ, плотно ихъ закрывая, для чего края ихъ загибаются колѣномъ, на $\frac{5}{16}$ — $\frac{3}{8}$ вершка, и затѣмъ идутъ горизонтально въ видѣ отлива, шириною $\frac{3}{8}$ — $\frac{1}{2}$ вершка; этими краями крышки прилегаютъ къ внутренней сторонѣ котловъ и къ ихъ наружному, загнутому на обручъ, краю. По срединѣ крышки имѣется круглое углубленіе, въ видѣ тарелки, гдѣ просѣкается щель, въ которую пропускаются концы желѣзной (жестяной) петли, разгибаемые, по выходѣ наружу, на обѣ стороны и припаиваемые къ крышкѣ. Въ петлю эту пропущено желѣзное полукруглое кольцо (ручка), укладываемое въ означенномъ углубленіи. Съ одного края крышки дѣлается круглое отверстіе для выпуска пара изъ котла, закрываемое особою малою крышкою изъ бѣлой жести. Малая крышка эта состоитъ изъ жестяного кружка и прикрѣпленнаго къ нему, на разстояніи отъ края $\frac{1}{4}$ верш., жестяного же обруча, верхній край котораго, прямоугольно загнутый, подходит подѣ загибъ наружнаго края малой крышки. По срединѣ малой крышки имѣется щель, въ которую проходятъ концы жестяной петли, припаиваемые къ ней такъ же, какъ и въ большой крышкѣ, а въ петлю пропущено полукруглое желѣзное колечко. Малая крышка соединяется съ большою крышкою желѣзною проволочною цѣпочкою, концы которой загибаются за кольца крышекъ. Обрѣзные края крышки котла и крышки паровыпускнаго при ней отверстія загибаются внутрь на $\frac{1}{16}$ — $\frac{1}{8}$ вершка.

Размѣры котловъ и частей ихъ, вѣсъ и емкость ихъ должны быть слѣдующіе:

	Большой котель.	Уменьшенный котель.	Взводный котель.
Размѣры, емкость и вѣсъ котловъ.			
Диаметръ отверстія сверху, внутри, у нижняго края закругленія	15 верш.	11 ¹ / ₄ верш.	11 ¹ / ₄ верш.
Диаметръ дна внутри	12 ¹ / ₄ "	8 ³ / ₄ "	8 ³ / ₄ "
Глубина котла внутри, по отвѣсу, отъ верхняго края котла до дна	11 ¹ / ₂	10 "	8 ⁵ / ₈ "
Емкость котла, измѣряемая наливаніемъ котла водою, мѣрными ведромъ или мѣрною кружкой	12 ведеръ.	5 ¹ / ₂ ведеръ.	4 ³ / ₄ ведра.
Вѣсъ котла (безъ крышки)	2 п. 5 ф.—2 п. 15 ф.	1 п. 5 ф.—1 п. 10 ф.	35—38 ф.
Размѣры и вѣсъ частей котловъ.			
Толщина желѣзнаго обруча у верхняго края котла	¹ / ₁₆ верш.	¹ / ₄ верш.	¹ / ₄ верш.
Длина желѣзныхъ пластинъ, приклепанныхъ къ котлу	8 ¹ / ₂ —8 ³ / ₄ верш.	7 ¹ / ₂ —8 верш.	5 ¹ / ₄ —6 верш.
Ширина ихъ	³ / ₄ — ⁷ / ₈	⁵ / ₈ — ³ / ₄ "	¹ / ₂ — ⁵ / ₈ "
Толщина ихъ	³ / ₈ — ⁷ / ₁₆ "	³ / ₈ — ⁷ / ₁₆ "	⁵ / ₁₆ — ³ / ₈ "
Ширина ушковъ у пластинъ	³ / ₄ — ⁷ / ₈	¹ / ₂ — ³ / ₄ "	⁷ / ₁₆ — ¹ / ₂ "
Толщина ихъ	³ / ₁₆ — ¹ / ₄	³ / ₁₆ — ¹ / ₄ "	³ / ₁₆ — ¹ / ₄ "
Диаметръ кольца у ушковъ	3—3 ¹ / ₈	3—3 ¹ / ₈ "	3—3 ¹ / ₈ "
Толщина кольца	¹ / ₄ — ⁵ / ₁₆	³ / ₁₆ — ¹ / ₄ "	³ / ₁₆ — ¹ / ₄ "
Вѣсъ всѣхъ этихъ частей не болѣе	16 ф.	12 ф.	12 ф.
Крышки котловъ.			
Диаметръ крышки котла	15 ³ / ₈ —15 ¹ / ₂	12 ¹ / ₄ —12 ³ / ₈ "	12 ¹ / ₄ —12 ³ / ₈ "
Ширина отлива крышки	³ / ₈ — ¹ / ₂ "	³ / ₈ — ¹ / ₂ "	³ / ₈ — ¹ / ₂ "
Диаметръ тарелкообразнаго углубленія по срединѣ крышки (взмѣряя съ нижней стороны)	3 "	3 "	3 "
Диаметръ этого же углубленія съ отливомъ	3 ⁷ / ₈ —4	3 ⁷ / ₈ —4	3 ⁷ / ₈ —4
Длина жестяной петли въ этомъ углубленіи	2 ¹ / ₈ —2 ¹ / ₄	2 ¹ / ₈ —2 ¹ / ₄	2 ¹ / ₈ —2 ¹ / ₄ "
Диаметръ ея	¹ / ₄ — ⁵ / ₁₆ "	¹ / ₄ — ⁵ / ₁₆ "	¹ / ₄ — ⁵ / ₁₆ "
Длина кольца въ петлѣ	3—3 ¹ / ₈ "	3—3 ¹ / ₈ "	3—3 ¹ / ₈ "
Вышина его	1 ¹ / ₂ —1 ³ / ₄ "	1 ¹ / ₂ —1 ³ / ₄ "	1 ¹ / ₂ —1 ³ / ₄ "
Толщина его	¹ / ₄ "	³ / ₁₆ "	³ / ₁₆ "
Диаметръ отверстія въ крышкѣ для пара	2 ⁷ / ₁₆ —2 ¹ / ₂ "	2 ⁷ / ₁₆ —2 ¹ / ₂ "	2 ⁷ / ₁₆ —2 ¹ / ₂ "
Диаметръ верхняго кружка малой крышки къ паротводному отверстию	² / ₈	² / ₈	² / ₈
Высота обруча малой крышки	³ / ₈ — ⁷ / ₁₆	⁵ / ₈ — ⁷ / ₁₆	³ / ₈ — ⁷ / ₁₆ "
Длина петли у малой крышки	⁷ / ₁₆ — ¹ / ₂	⁷ / ₁₆ — ¹ / ₂	⁷ / ₁₆ — ¹ / ₂ "
Диаметръ ея	³ / ₁₆ "	³ / ₁₆ "	³ / ₁₆ "
Длина кольца у петли	⁷ / ₈ —1 "	⁷ / ₈ —1 "	⁷ / ₈ —1 "
Вышина	³ / ₄ — ¹ / ₈ "	² / ₄ — ¹ / ₈ "	³ / ₄ — ¹ / ₈ "
Толщина кольца	¹ / ₈ — ⁵ / ₃₂ "	¹ / ₈ — ⁵ / ₃₂ "	¹ / ₈ — ⁵ / ₃₂ "
Вѣсъ всей крышки	6—7 ф.	4 ¹ / ₄ —5 ф.	4 ¹ / ₄ —5 ф.

Котлы должны быть изготовляемы изъ листовой мѣди: а) большіе котлы: стѣнки изъ № 14, а дно — изъ № 12, б) уменьшенные: стѣнки изъ № 15, а дно — изъ № 13; в) взводные котлы: стѣнки изъ № 16, а дно — изъ № 13.

Работа котловъ должна быть чистая, аккуратная и прочная.

Котлы должны быть изготовляемы такимъ образомъ, чтобы котлы каждой категоріи могли входить одинъ въ другой, т. е. большіе котлы въ большіе, уменьшенные въ уменьшенные и т. д. При этомъ котлы должны входить вплоть до желѣзныхъ пластинъ у верхняго загиба, почему размѣры ихъ должны отвѣчать въ точности вышеозначеннымъ размѣрамъ, дѣлая отъ нихъ лишь незначительныя отступленія, не превышающія $\frac{1}{8}$ верш., болѣе или менѣе по каждому направленію.

Котлы, въ которыхъ стѣнки или дно сдѣланы не изъ одного листа мѣди, а съ надставками, къ приему не допускаются.

Все желѣзныя части котловъ должны имѣть размѣры не болѣе вышеуказанныхъ, такъ какъ въ противномъ случаѣ всѣ этихъ частей будетъ уменьшать всѣ мѣдныхъ ихъ частей, почему котлы, въ коихъ желѣзныя части будутъ болѣе указанныхъ, отнюдь не допускаются къ приему.

При приемѣ котловъ, полуда ихъ должна быть подвергаема изслѣдованію на содержаніе въ ней свинца или сурьмы, примѣсь которыхъ не допускается.

При перевозкѣ означенныхъ котловъ въ обозѣ слѣдуетъ вкладывать ихъ одинъ въ другой, при чемъ, если котлы будутъ одного званія: большіе, уменьшенные или взводные, то, укладывая ихъ одинъ въ другой, слѣдуетъ класть, между днами котловъ, достаточный слой сѣна или соломы, чтобы котлы не терлись между собою; если же котлы будутъ различныхъ званій, какъ напр. для пѣхотныхъ частей войскъ и пѣшихъ артиллерійскихъ батарей, въ которыя опускаются по 2 большіхъ котла и по 1 уменьшенному котлу на каждую роту или батарею, то большіе котлы слѣдуетъ укладывать одинъ въ другой, съ прокладкою сѣномъ или соломою; уменьшенный же котелъ вкладывать внутрь второго большого котла, подкладывая подъ дно его соломенный матъ и, накладывая на верхній край этого котла деревянную крестовину, чтобы уменьшенный котелъ не болтался въ большомъ котлѣ при перевозкѣ. Означенный соломенный матъ дѣлается изъ соломенныхъ жгутовъ или соломенныхъ веревокъ, толщиною до 1 вершка, соединенныхъ между собою бичевкою; размѣры мата должны быть нѣсколько большіе противъ размѣровъ дна уменьшеннаго котла. Деревянная крестовина дѣлается изъ двухъ планокъ, шириною около $1\frac{1}{8}$ верш., а толщиною $\frac{3}{8}$ верш. и такой длины, чтобы онѣ, будучи наложены на верхній край уменьшеннаго котла, уложеннаго въ большой котелъ, съ прокладкою матомъ, упирались въ стѣнки большого котла; планки соединяются между собою на-крестъ, посредствомъ соотвѣтственныхъ вырѣзокъ по срединѣ, и скрѣпляются шурупомъ, а на концы планокъ накладываются деревянные подушки, привинчиваемыя къ нимъ шурупами; подушки дѣлаются такихъ размѣровъ, чтобы онѣ прикасались своими краями къ верхнему загибу уменьшеннаго котла.

Означенные матъ и крестовина изготовляются распоряженіемъ войскъ и военно-врачебныхъ заведеній.

§ 195. Аллюминіевая водоносная фляга *).

(Пр. 1899 г. № 365 и 1911 г. № 291).

Аллюминіевая водоносная фляга состоитъ изъ эллипсоиднаго тѣла, со вдавленной внутрь одною поверхностью, и изъ горлышка, составляющаго съ флягою одно цѣлое. Горлышко фляги имѣетъ края, отвороченные наружу такъ, что они образуютъ утолщеніе, въ видѣ усѣченнаго конуса, достигаемое подкладываніемъ подъ эти края аллюминіеваго кольца соответствующихъ размѣровъ.

1316

Размѣры фляги слѣдующіе, въ дюймахъ:

По мевьшей оси (поперекъ)	$4\frac{3}{4}$ — $4\frac{7}{8}$ дм.
По большей оси (по длинѣ) до основанія горлышка	$6\frac{1}{4}$ — $6\frac{3}{8}$ „
Разстояніе между выпуклою и выгнутою сторонами (толщина фляги)	$2\frac{1}{4}$ — $2\frac{5}{16}$ „
Длина горлышка	$1\frac{3}{8}$ — $1\frac{7}{16}$ „
Длина утолщенной части горлышка	$\frac{1}{2}$ — $\frac{5}{8}$ „
Наружный діаметръ горлышка	1— $1\frac{1}{8}$
Наружный діаметръ утолщенной части горлышка внизу	$1\frac{5}{16}$ — $1\frac{3}{8}$ „
Діаметръ отверстія горлышка	— $\frac{7}{8}$ „

Толщина стѣнокъ фляги должна быть не менѣе 0,8 миллиметра. Вѣсъ фляги полагается не менѣе $31\frac{1}{2}$ и не болѣе $36\frac{1}{2}$ золотниковъ, а емкость въ $5\frac{1}{2}$ —6 чарокъ.

Внутренняя и наружная поверхности фляги должны быть возможно гладкія, чистыя, серебристаго цвѣта, матовыя и травленныя, а утолщенная часть горлышка внутри и снаружи должна быть шлифованная. Аллюминіевыя фляги не должны имѣть трещинъ, свищей, пленъ и большихъ раковинъ; незначительныя раковины, черновины, цапины, небольшая рябь и шероховатость, а также мало замѣтныя помятости, не вредящія наружному виду фляги и ея прочности, допускаются.

Примѣчаніе. Для затыканія фляги полагается къ ней корковая пробка по установленному ея образцу, вышиною около 1 вершка, толщиною по діаметру отверстія горлышка фляги. Пробки эти должны быть безъ трещинъ и большихъ раковинъ.

Аллюминіевая водоносная фляга должна быть изготовлена изъ аллюминія хорошаго качества (прима аллюминій), содержащаго не менѣе 98% чистаго аллюминія и не болѣе 2% примѣсей: мѣди, желѣза, кремнезема и проч., причеиъ кремнезема должно быть не болѣе $\frac{5}{8}$ %.

*) Исправлено согласно приказа по в. в. 1911 г. № 551.

Аллюминіевая фляга должна быть пѣльно-штампованная, безъ спайки, которая въ ней не допускается. На аллюминіевыхъ флягахъ (на горлышкѣ или шейкѣ) должно быть ясное и отчетливое клеймо изготовителя (поставщика), съ полнымъ обозначеніемъ его фамиліи и мѣста изготовленія.

При приѣмѣ аллюминіевыхъ флягъ въ интендантскіе вещевые склады онѣ подвергаются слѣдующимъ испытаніямъ:

а) на прогибаемость металла, для чего онѣ пробуются руками и сверхъ того должны выдерживать особую механическую пробу способомъ, изложеннымъ въ прилагаемой при семъ инструкціи;

б) на прочность и правильность изготовленія и внутреннюю чистоту флягъ, для чего пробныя фляги распиливаются вдоль пополамъ и измѣряется микрометрическимъ винтомъ толщина ихъ стѣнокъ и дна во всѣхъ мѣстахъ разрѣза, осматривается правильность устройства утолщенной части горлышка и чистота флягъ внутри. Кромѣ сего нѣсколько флягъ, по усмотрѣнію приѣмной комиссіи, наливается чистою горячею водою, которая, послѣ часового стоянія и многократнаго взбалтыванія, выливается въ чистые тонкаго стекла стаканы, причемъ фляги не должны давать течи, а бывшая въ нихъ вода должна оставаться совершенно чистою, прозрачною и не имѣть никакого посторонняго запаха или вкуса

и в) на качество аллюминія, изъ котораго фляги изготовлены, для чего изъ прочныхъ флягъ берутся вырѣзки и изслѣдуются на качество металла и на качество и количество его примѣсей. Испытаніе это производится Техниками Приѣмныхъ комиссій при интендантскихъ вещевыхъ складахъ.

Изъ каждыхъ 500 флягъ вынимается на пробу для означенныхъ изслѣдованій 1 фляга, а въ случаѣ надобности и болѣе; если эти пробные предметы выдерживаютъ всѣ установленныя изслѣдованія, то предъявленная къ сдачѣ партія ихъ допускается къ приѣму, а въ противномъ случаѣ — бракуется.

Фляги должны быть поставляемы и сдаваемы въ интендантскіе вещевые склады завернутыми въ бѣлую мягкую и тонкую оберточную бумагу.

Механическая проба на прогибаемость аллюминіевыхъ флягъ.

(Ц. Г. И. У. 1901 г. № 32).

Проба на прогибаемость аллюминіевыхъ флягъ производится нижеописаннымъ приборемъ и на основаніи нижеизлагаемыхъ условий.

Приборъ для опредѣленія прогибаемости аллюминіевыхъ флягъ состоитъ изъ двухъ стальныхъ рычаговъ *A* и *B* (см. прилагаемый чертежъ), вращающихся, въ точкахъ *g* и *d*, на стальныхъ шарнирахъ, пропущенныхъ чрезъ чугунныя колонки *B* и *E*. Рычаги эти соединяются между собою посредствомъ стального стержня *p*., скрѣпленнаго съ рычагами въ точкахъ *я* *я* посредствомъ шарнировъ. Ры-

чагъ *A*, въ точкѣ *K*, снабженъ давилъникомъ *M*. Давилъникъ этотъ стальной, скрѣпляется съ рычагомъ *A* посредствомъ шарнира *i*, проходитъ чрезъ отверстіе, сдѣланное въ выступѣ колонки *B* и на свободномъ концѣ имѣетъ винтовую нарѣзку, на которую навинчивается чугунная ступня *H*. На свободный конецъ рычага *A* надѣвается грузъ *F* для приведенія прибора въ равновѣсіе. Грузъ этотъ дѣлается такого вѣса, чтобы рычаги *A* и *B*, безъ нагрузки, во всякомъ положеніи оставались въ равновѣсіи. Рычагъ *A* сдѣланъ съ такимъ расчетомъ, чтобы разстояніе отъ мѣста прикрѣпленія давилъника *k* до точки вращенія рычага *g* равнялось $\frac{1}{4}$ разстоянія отъ этой точки *g* до точки *л* соединенія рычаговъ *A* и *B*.

Къ рычагу *B*, въ точкѣ его вращенія *d*, прикрѣплена латунная стрѣлка *y* и къ чугунному столбику *E* придѣлана латунная дужка *Ж* съ дѣленіями. Рычагъ *B* раздѣленъ на 5 равныхъ частей, причемъ въ точкахъ его дѣленія *б*, *б*¹, *б*², *б*³ сдѣланы вырѣзы для навѣшиванія подвѣски съ грузомъ, опредѣляющимъ величину давленія на стѣнки испытуемаго предмета. Такимъ образомъ давленіе этого груза, подвѣшеннаго въ различныхъ точкахъ рычага *B*, увеличивается въ точкѣ *K* рычага *A*—въ 20, 16, 12 и 8 разъ. Стрѣлка *y* дѣлается такой длины (въ $2\frac{1}{2}$ раза больше одного дѣленія рычага *B*), что степень прогибаемости стѣнки испытуемаго предмета увеличивается въ 10 разъ; такъ напримѣръ, при прогибѣ въ 1 миллиметръ, стрѣлка на дугѣ *ж* показываетъ 10 дѣленій.

Чугунныя колонки *B* и *E* укрѣплены прочно въ дубовой доскѣ *T*, стоящей на брускахъ *И И*. Подъ давилъникомъ, въ этой доскѣ, сдѣланъ вырѣзъ и въ немъ устроена подвижная чугунная платформа *Щ Щ*, поднимающаяся вверхъ посредствомъ винта *ч* съ рукояткою *О О*, проходящаго чрезъ неподвижную шайбу *х х* съ нарѣзкою.

Въ платформѣ *Щ*, имѣется выемка, въ которую вдвигается деревянная доска (подушка) *Ш*, для укладки на нее испытуемаго предмета. Для этого въ означенной доскѣ *Ш* вытачивается мѣсто по формѣ фляги такимъ образомъ, чтобы она устойчиво, безъ малѣйшаго колебанія, лежала на ней *). Навинчиваемая къ давилънику ступня *H* имѣетъ нижнюю поверхность ровно въ 1 квадратный дюймъ и вогнутую, соответственно формѣ поверхности фляги. Для болѣе плотнаго соприкосновенія ступни къ стѣнкѣ испытуемаго предмета, къ нижней поверхности ступни наклеена плотная кожаная или папочная подкладка. При приборѣ имѣются гири въ 1, 2, 3, 4, 5 и 10 фунтовъ.

Нормою давленія вышеозначеннымъ приборомъ на одинъ квадратный дюймъ поверхности аллюминіевой фляги установлено 2 пуда при прогибѣ стѣнокъ не болѣе 1 миллиметра, соответствующаго 10 дѣленіямъ дужки *ж*.

Испытаніе прогибаемости аллюминіевыхъ флягъ, посредствомъ описаннаго прибора, производится слѣдующимъ способомъ:

*) Если форма флягъ различныхъ изготовителей, хотя незначительно, отличается между собою, то для испытанія предметовъ каждого изготовителя необходимо предложить ему приготовить особую подушку.

а) къ давилънику *M* навинчивается ступня и грузомъ *Ф* уравновѣшивается система рычаговъ. Затѣмъ въ выемку платформы *III* вставляется подушка и на нее кладется испытуемый предметъ;

б) затѣмъ приводится въ движеніе, вращеніемъ рукоятки *O O*, платформа до тѣхъ поръ, пока давилъникъ *M* не соприкоснется съ поверхностью фляги, а стрѣлка въ то же время не остановится на *O*. Тогда осторожно навѣшивается грузъ—4 фунтовая гири въ точкѣ *б*

и в) по истеченіи 2—3 минутъ осторожно снимаютъ грузъ и смотрятъ: на какомъ дѣленіи остановится стрѣлка *у*. Если она показываетъ менѣе 10 дѣленій, то фляга выдержала установленное давленіе: въ противномъ случаѣ оказывается, что испытуемая фляга не обладаетъ надлежащею непрогибаемостью.

§ 196. Сигнальный рожокъ для горниста въ тонѣ С.

(Пр. 1875 г. № 15).

1620

Сигнальный рожокъ для горниста въ тонѣ С дѣлается изъ желтой мѣди и по наружному виду долженъ отвѣчать утвержденному образцу. Онъ состоитъ изъ двухъ отдѣльныхъ частей: собственно *рожка* и *мундштука* къ нему.

Рожокъ представляетъ собою полую трубку, завитую въ одинъ загибъ такимъ образомъ, что прямая часть трубки, идущая отъ мундштука, накладывается на расширенную ея часть, при чемъ эти соприкасающіяся части спаиваются между собою.

На первомъ колѣнѣ рожка, у верхняго конца его, въ который вставляется мундштукъ, напаивается тонкая мѣдная трубка, длиною $2\frac{3}{8}$ вершка, а на конецъ ея, у мундштука, напаивается ободокъ, длиною по трубкѣ въ $\frac{3}{16}$ вершка; на средней части рожка также напаивается трубка (гайка) изъ тонкой желтой мѣди, длиною въ $\frac{3}{4}$ вершка; равнымъ образомъ на концѣ рожка у раструба напаивается кругомъ полоска желтой мѣди, соотвѣтствующей формы, длиною въ отдѣлкѣ $\frac{1}{2} - \frac{9}{16}$ верш., которая на краѣ раструба образуетъ родъ канта, шириною около $\frac{1}{16}$ вершка, на нижнемъ же концѣ, у раструба, на рожокъ съ наружной стороны напаивается бляха желтой мѣди, діаметромъ $1\frac{7}{16} - 1\frac{1}{2}$ верш., съ выштампованнымъ на ней государственнымъ гербомъ; края бляхи обведены выштампованнымъ же выпуклымъ кантомъ или ободкомъ, шириною около $\frac{1}{32}$ вершка. Длина рожка (безъ мундштука) отъ верхняго конца до края раструба, по прямой линіи отъ $8\frac{1}{4}$ до $8\frac{1}{2}$ верш., а со вставленнымъ мундштукомъ отъ $9\frac{1}{4}$ до $9\frac{1}{2}$ верш., ширина рожка внутри, или разстояніе между его параллельными колѣнами, по срединѣ, отъ $2\frac{1}{2}$ до $2\frac{5}{8}$ верш., наружный діаметръ рожка; по срединѣ прямого колѣна идущаго отъ мундштука $\frac{9}{32} - \frac{5}{16}$ вершка, по срединѣ противоположнаго прямого колѣна $\frac{7}{16} - \frac{15}{32}$, а діаметръ раструба $1\frac{13}{16} - 1\frac{15}{16}$ вершка.

Мундштукъ къ рожку изъ желтой мѣди, литой, обточенный, длиною $1\frac{5}{16} - 1\frac{3}{8}$ вершка; нижняя его часть, которою онъ вставляется

въ верхній конецъ рожка, цилиндрическаго, нѣсколько суживающаяся къ концу, длиною $2\frac{1}{32}$ — $1\frac{1}{16}$ вершка и діаметромъ внизу, снаружи, $\frac{1}{4}$ — $1\frac{7}{64}$ вершка, верхняя часть мундштука представляетъ видъ воронки, узкая нижняя часть которой стоитъ на цилиндрической части, образуя кругомъ заплечики, шириною около $\frac{1}{16}$ вершка, высота воронкообразной части $1\frac{1}{16}$ — $2\frac{3}{32}$ вершка, діаметръ отверстія воронки вверху $\frac{3}{8}$ — $1\frac{3}{32}$ вершка, внутри воронка мундштука суживается болѣе, чѣмъ снаружи, такъ что края ея, не доходя на $\frac{1}{8}$ — $\frac{3}{16}$ верш. до заплечиковъ, образуютъ отверстіе, діаметромъ около $\frac{1}{16}$ вершка, которое къ концу мундштука постепенно расширяется.

Всѣ рожка съ мундштукомъ долженъ быть не менѣе 1 фунта 1 золотн. и не болѣе 1 фунта 15 золотн., а всѣ мундштука отдѣльно отъ 9 до 12 золотниковъ.

Всѣ части рожка должны быть безъ малѣйшихъ трещинъ или свищей, спайка частей должна быть прочная и сплошная, безъ промежутковъ въ мѣстахъ соприкосновенія соединяемыхъ частей.

При приемѣ сигнальныхъ рожковъ они должны быть предварительно испытываемы войсковыми капельмейстерами и лишь по удостовѣреніи ихъ въ правильности тона рожки свидѣтельствуются Приемными Комиссіями вещевыхъ складовъ.

§ 197. Сигнальная труба въ тонѣ Es.

(Пр. 1862 г. № 154 и 1865 г. № 157).

По формѣ своей совершенно сходная съ трубой для трубача, но нѣсколько короче, именно: длина ея по прямой линіи отъ верхняго конца мундштука до края раструба $11\frac{2}{8}$ верш. Всѣ трубы 1 фунтъ 12 золотниковъ; допускается на 7 золотниковъ тяжелѣе или легче. Также не бракуются такія трубы, которыя будутъ имѣть раструбы на $\frac{1}{8}$ верш. въ діаметрѣ уже или шире и гайки на нихъ будутъ нѣсколько выше или ниже противъ образца.

1624

§ 198. Пѣхотный барабанъ.

(Пр. 1906 г. № 456).

Кадло барабана въ гвардіи и въ арміи изъ желтой мѣди, цилиндрическое, въ діаметрѣ 8 вершковъ и высотой въ отдѣлкѣ $3\frac{1}{4}$ вершка. Оба края его загнуты внутрь на толстую проволоку, образуя загибъ въ $\frac{1}{8}$ вершка. Въ кадлѣ, на равномъ разстояніи отъ краевъ его, имѣется круглое отверстіе въ $\frac{3}{16}$ вершка въ діаметрѣ.

1625

Крючокъ для зацѣпленія струнъ, изъ одинаковаго съ кадломъ металла, съ круглою въ $\frac{3}{8}$ вершка пяткою, припаивается снаружи кадла, на мѣстѣ противоположномъ нахожденію отверстія на $1\frac{1}{8}$ вершка отъ нижняго края кадла и пяткою вверхъ. Вышина пятки $\frac{1}{4}$ вершка;

для большей прочности крючекъ снабжается ножкой или клепкой, которая проходитъ въ соответствующее отверстіе кадла и заклепывается съ внутренней стороны на желѣзной подкладкѣ.

Гербы изъ одинаковаго металла съ кадломъ барабана припаиваются къ кадлу по срединѣ между крючкомъ и отверстіемъ и въ равномъ разстояніи отъ обоихъ краевъ кадла.

По своимъ размѣрамъ и наружному виду гербъ долженъ отвѣчать гербу, присвоенному сигнальнымъ рожкамъ, т. е. онъ долженъ быть выштампованъ на бляхѣ, діаметромъ $1\frac{1}{2}$ вершка, края которой обведены выштампованнымъ же полукруглымъ ободкомъ, шириною въ $\frac{1}{32}$ вершка.

Кадло барабана должно быть сдѣлано изъ лучшаго сорта листовой мѣди въ $1\frac{1}{4}$ — $1\frac{1}{2}$ миллиметра толщиною и спаяно мѣдью со склепкою краевъ въ гладь.

Вѣсъ кадла съ припаянными къ нему принадлежностями и проволокою, на которую загнуты края его, долженъ быть отъ $2\frac{3}{4}$ до 3 фунтовъ.

Кожы двѣ, особо для этого приготовленныя, круглыя, имѣющія въ раскроенномъ видѣ въ діаметрѣ $10\frac{1}{2}$ — 11 вершковъ. Края кожъ наворачиваются на два подобручника, состоящіе каждый изъ четырехъграннаго, толщиною $\frac{3}{16}$ верш., буковаго дерева обруча; въ діаметрѣ подобручники такъ велики, чтобы могли, съ навернутыми на нихъ кожами, плотно находить на края кадла. Края кожъ оставляются неокрашенными. Кожы должны быть цѣльныя, лучшаго качества, ровной толщины, безъ всякихъ пороковъ; нижняя кожа — подструнникъ, должна быть въ половину тоньше верхней — боевика. Вѣсъ двухъ кожъ съ подобручниками полагается въ 40 — 48 золотниковъ.

Струна баранья, толщиною отъ 2 до $2\frac{1}{2}$ миллиметровъ, сложена вчетверо, длиною всего 46 — 47 вершковъ, а въ отдѣлкѣ $11\frac{1}{2}$ — $11\frac{3}{4}$ вершка. Оба конца сложенной струны плотно связываются крѣпкой ниткой и, при собранномъ барабанѣ, сложенная вчетверо задѣвается за пятку крючка у кадла и за крючекъ струннаго винта у верхняго обруча. Вѣсъ струны 4 — 5 золотниковъ.

Обруча два, изъ плоскаго, согнутаго, буковаго дерева, обтянутые вокругъ красной мѣдью, шириною $\frac{5}{8}$ вершка, а толщиною $\frac{3}{16}$ вершка и такого поперечника, чтобы плотно находили на кадло, съ натянутыми на него кожами. На нижнемъ обручѣ имѣются, одно противъ другого, два овальныхъ прорѣза, черезъ которые проходятъ струны вдоль обруча $\frac{1}{2}$ вершка, а въ ширину его $\frac{5}{16}$ вершка.

На каждомъ обручѣ, съ наружной стороны его и на равномъ разстояніи одинъ отъ другого размѣщены „ушки“ съ отверстіями для винтовъ, по шести ушковъ на каждомъ обручѣ, сдѣланные изъ желѣза, шириною $\frac{3}{8}$ верш., а толщиною $\frac{3}{16}$ вершка, которые ножкой проходятъ сквозь средину обруча и заклепываются съ внутренней стороны его. Отверстія ушковъ нижняго обруча съ винтовою внутри нарѣзкою, соответствующей нарѣзкѣ винтовъ, а отверстія ушковъ верхняго обруча гладкія безъ нарѣзки. Ушки окрашиваются бѣлой краской.

Въ войскахъ барабанныя палки окрашиваются: въ полкахъ—по прѣту знаменныхъ древокъ, въ инженерныхъ войскахъ палевою краскою, а въ остальныхъ частяхъ войскъ—черною краскою и сверху покрываются лакомъ.

Въ верхнемъ концѣ палокъ, въ разрѣзѣ и по срединѣ высверливается углубленіе длиною $1\frac{1}{2}$ вершка, шириною въ діаметрѣ $\frac{1}{4}$ вершка, которое заполняется свинцовой палочкой соответствующей толщины, и $1\frac{1}{4}$ вершка длиною, притомъ такъ, чтобы свинецъ сидѣлъ въ углубленіи по возможности плотнѣе; остающаяся $\frac{1}{4}$ вершка сверху задѣлывается плотно пригнанной деревянной пробкой, загнанной съ клеемъ.

Вѣсъ палокъ 60—62 золотника.

Гнѣзда для палокъ, или трубки должны быть сдѣланы изъ юфтовой кожи, лучшаго качества и одинаковаго цвѣта съ поясомъ. Къ вырѣзанному куску изъ кожи толщиной въ $\frac{3}{32}$ вершка, длиною $1\frac{3}{4}$ вершка, шириною вверху $1\frac{3}{4}$ вершка и внизу $1\frac{5}{8}$ вершка, пришивается дратвою, сквознымъ швомъ, къ боковымъ ея краямъ другая кожа, толщиной въ $\frac{1}{16}$ вершка, имѣющая длины $1\frac{1}{2}$ вершка, ширины вверху $2\frac{1}{8}$ вершка, а внизу 2 вершка, по срединѣ пришивается дратвою, образуя двѣ трубки для вкладыванія палокъ; къ задней сторонѣ кожи пришивается наискось петля изъ кожи, толщиной $\frac{1}{16}$ вершка, длиною $1\frac{1}{2}$ вершка и шириною $\frac{5}{8}$ вершка, которой гнѣздо надѣвается на поясъ съ правой стороны, отстоя отъ бляхи на 2 вершка.

§ 199. Свистокъ мельхіоровый.

(Пр. 1880 г. № 345 и 1899 г. № 365).

Свистокъ изготовляется изъ мельхіора (нейзильбера) и по своей формѣ, наружному виду и качеству отдѣлки, долженъ вполнѣ отвѣчать утвержденному образцу.

1628

Свистокъ состоитъ изъ трехъ частей: мундштука, средней цилиндрической части (съ нѣскольکو расширеннымъ концомъ) и головки; между мундштукомъ и среднею частью свистка имѣется широкой ободокъ; равнымъ образомъ и расширенный конецъ средней части свистка ограничивается, съ обѣихъ сторонъ, узкими ободками; головка свистка діаметромъ въ $\frac{1}{4}$ верш. соединяется съ остальными его частями шейкою, снабженною поперечнымъ отверстиемъ, черезъ которое продѣвается кольцо, діаметромъ всего $\frac{3}{8}$ вершка и толщиной около $\frac{1}{24}$ вершка. Длина свистка съ головкою $1\frac{7}{16}$ верш., а вѣсъ его съ колечкомъ полагается не менѣе 14 золотниковъ.

Составъ сплава, изъ котораго изготовляется свистокъ и кольцо къ нему, долженъ быть изъ 9—10% никкеля, 63—66% мѣди и 24—26% цинка. Примѣсъ другихъ металловъ допускается въ количествѣ не болѣе 1%. ²⁵/₂₅

Скоба изъ гладкой, желѣзной пластинки шириною $\frac{5}{16}$ вершка, толщиною $\frac{1}{8}$ вершка, имѣетъ длины всего $1\frac{3}{8}$ вершка. Скоба прикрѣпляется верхней своей частью къ верхнему обручу снаружи, по срединѣ между ушками и также, какъ ушки, ножкой проходитъ сквозь обручъ, заклепывается съ внутренней стороны его. Въ поперечныхъ стѣнкахъ скобы имѣются два отверстія, въ верхней круглое, а въ нижней квадратное, соотвѣтствующія желѣзному винту.

Винтъ для натягиванія струнъ вставляется въ соотвѣтствующія отверстія скобы, придѣланной къ верхнему обручу; долженъ быть желѣзный, длиною 3 вершка, въ срединѣ четырехгранный толщиною $\frac{1}{8}$ вершка, верхній конецъ его, длиною 1 вершокъ имѣетъ винтовую нарѣзку; нижній конецъ длиною въ отдѣлкѣ $\frac{3}{4}$ вершка округленъ и загнутъ крючкомъ. Къ винту пригоняется гайка съ винтовою нарѣзкою внутри, діаметромъ въ основаніи $\frac{3}{8}$ вершка, съ двумя ручками (крыльями) длиною каждая отъ основанія $\frac{1}{2}$ вершка, винтъ и гайка должны быть вылужены. Всѣхъ винта съ гайкой 9—10 золотниковъ. Скоба окрашивается бѣлой краской.

Ушко для носки барабана, желѣзное, овальной формы, длиною $\frac{3}{4}$ вершка, а шириною $\frac{1}{2}$ вершка, съ отверстіемъ въ верхней части для надѣванія на крючекъ барабанной перевязи въ $\frac{1}{4}$ вершка. Ушко нижней своей частью прикрѣпляется къ верхнему обручу съ наружной стороны его, проходя ножкой сквозь обручъ, заклепывается съ внутренней, какъ ушки винтовыя и скоба. Обручи окрашиваются снаружи треугольниками шириною въ основаніи 1 вершокъ, наружные черною, а внутренніе бѣлою краскою съ оранжевымъ процвѣтомъ въ $\frac{1}{8}$ вершка между треугольниками; внутреннія стороны обручей окрашиваются бѣлою краскою.

Всѣхъ нижняго обруча 1 фун. 64 золотн. — 1 фун. 70 зол. Всѣхъ верхняго обруча, со скобой, винтомъ къ ней и ушкомъ 1 фун. 78 зол. — 1 фун. 86 золотниковъ.

Винты для натягиванія кожъ, желѣзные, круглые, длиною $4\frac{5}{8}$ вершка, а толщиною $\frac{3}{16}$ вершка.

Нижняя часть винта имѣетъ нарѣзку длиною $1\frac{1}{4}$ — $1\frac{1}{2}$ верш.; верхняя часть его имѣетъ напаянные шарики $\frac{3}{8}$ вершка, оконечность спиливается квадратомъ для ключа, которымъ натягиваются кожи на барабанѣ. Винты должны быть вылужены. Всѣхъ винта 24—26 зол., а всѣхъ шести винтовъ вмѣстѣ отъ $1\frac{1}{2}$ фунта до 1 фунта 60 золотниковъ.

Всѣхъ ключа 9 золотниковъ.

Всѣхъ собраннаго барабана безъ палокъ полагается отъ $8\frac{1}{4}$ фунта до $8\frac{3}{4}$ фунта.

Палки двѣ, изъ буковаго дерева, круглыя, точеныя изъ отколо-таго отъ прямослойнаго куска, безъ сучковъ и трещинъ, длиною въ отдѣлкѣ $9\frac{1}{2}$ — $9\frac{3}{4}$ вершка, а толщиною вверху $\frac{9}{16}$ вершка; къ нижнему концу палки постепенно утоняются до $\frac{1}{4}$ вершка у основанія головки, которая имѣетъ видъ яйца, длиною $\frac{1}{2}$ вершка, а толщиною $\frac{1}{8}$ вершка.

ОТДѢЛЪ Л И Т. Б.

МАТЕРІАЛЫ.

ІХ. Г Р У П П А.

СУКНА.

Сукна, заготовляемыя интендантствомъ на довольствіе войскъ, должны отвѣчать условіямъ: а) общимъ—для всѣхъ суконъ и б) особымъ—для каждаго рода суконъ установленнымъ.

§ 200. Общія условія.

(Пр. 1898 г. № 113 и 1899 года № 75).

Сукна должны быть изъ ровной пряжи, хорошаго ткачества, 1701—1713
1721
1751—1770 плотныя, хорошо уваленныя и остриженныя (на продольныхъ и поперечныхъ стригальныхъ машинахъ), безъ видимыхъ рядовъ. Небольшой просвѣтъ допускается, но только ровный и не болѣе того, какой имѣется въ образцахъ. Въ сукнѣ не должно быть запаха, происходящаго отъ непромыва и отъ излишне горячей валки.

Сукна по цвѣту, по прочности окраски, по качеству шерсти и ея расческѣ, по густотѣ просвѣта, по наружному виду, по отдѣлкѣ и внѣшнимъ качествамъ должны отвѣчать утвержденнымъ образцамъ.

Указная ширина сукна полагается одинъ (1) аршинъ четырнадцать (14) вершковъ, т. е. 30 вершковъ, измѣряя между боковыми кромками и считая эту ширину по наименьшей ширинѣ половинки. Сукно, имѣющее ширину болѣе 30 вершковъ, но не болѣе 31 вершка допускается къ приему, но безъ зачета излишней ширины въ длину. Сукно, имѣющее ширину менѣе 30 вершковъ или болѣе 31 вершка къ приему не допускается вовсе. Исключеніе изъ этого правила допускается для неворсованныхъ суконъ изъ мериносовой шерсти; эти сукна допускаются къ приему 3 ширинъ: а) въ 30—31 вершокъ, принимая эту ширину за 30 вершковъ, какъ сказано выше; б) въ 36—37 вершковъ, принимая эту ширину за 36 вершковъ и в) въ 40—41 вершокъ, принимая эту ширину за 40 вершковъ. Сукна иной ширины, противъ вышеозначенныхъ, не допускаются къ приему.

При опредѣленіи длины половинокъ сукна считаются восьмыя доли аршина, т. е. 2 и 3 вершка считаются за $\frac{1}{8}$ аршина; излишекъ менѣе двухъ вершковъ по длинѣ куска въ расчетъ не принимается.

Сукно должно имѣть опредѣленные описаніемъ: а) вѣсъ аршина указанной ширины, б) число нитей въ одномъ квадратномъ дюймѣ по основѣ и по утку и в) крѣпость ткани по основѣ и по утку, опредѣляемую разрывомъ (на разрывной машинѣ) отръзка ткани въ 3 дюйма ширины и 7 дюймовъ длины. Цифры вѣса, число нитей и разрывъ суконъ должны быть слѣдующія:

В ъ с ъ .			Число нитей въ 1 кв. дюймѣ.		Разрывъ отръзка 7 дюймовъ длины и 3 дюймовъ ширины.			
Аршина указанной ширины съ кромками и концевыми каймами.	Боковыхъ кромокъ и концевыхъ каймъ на аршинѣ указанной ширины.	Аршина указанной ширины безъ кромокъ и концевыхъ каймъ.	По основѣ.	По утку.	По основѣ.	По утку.	Въ сложности.	
Не менѣе.	Не болѣе.	Н е м е н ѣ е .						
Ф У Н Т О В Ъ .								
Сукно неворсованное изъ меринсовой шерсти мулярное (полмовѣсное)	1 ф. 13 з.	5 з.	1 ф. 08 з.	42	44	80	80	180
Сукно неворсованное изъ меринсовой шерсти приборное (легковѣсное)	85 з.	5 з.	80 з.	46	52	60	60	160
Сукно сѣрое 900-зубное ¹⁾								
Сукно верблюжье башлычное 1000-зубное	1 ф. 40 з.	7 з.	1 ф. 33 з.	36	24	150	100	250

Вѣсъ концевой каймы въ сукнѣ долженъ быть не болѣе: а) двадцати (20) золотниковъ въ сукнѣ 30 вершковой ширины, б) двадцати трехъ (23) золотниковъ въ сукнѣ 36 вершковой ширины и в) двадцати шести (26) золотниковъ въ сукнѣ 40 вершковой ширины.

Сукно при испытаніи его мочкою (на 2⁰/₁₀₀ изъ предъявленнаго къ сдачѣ количества) не должно давать усадку болѣе 22¹/₂ кв. вершковъ на одинъ аршинъ указанной ширины (480 кв. верш.). Партии сукна, пробныя половинки которыхъ, взятая для мочки, даютъ при испытаніи усадку болѣе 22¹/₂ кв. вершковъ на указанной аршинъ, къ приему не допускаются вовсе. Легковѣсныя приборныя неворсованныя сукна пробуются на мочку не на цѣльныхъ половинкахъ, а на пробныхъ отръзкахъ, на 1⁰/₁₀₀ изъ предъявленнаго къ сдачѣ количества, при чемъ усадка сукна должна быть не болѣе 22¹/₂ кв. вершковъ на 1 аршинъ указанной ширины.

Обраска суконъ должна соответствовать образцовой и удовлетворять требованіямъ установленной на сей предметъ Инструкціи²⁾.

¹⁾ Отмѣнено пр. 1907 г. № 419. Описаніе сѣраго 1000 зубнаго шинельнаго сукна облегченнаго вѣса см. § 203.

²⁾ Инструкцію см. на стр. 492.

Изъятія и недостатки въ сукнахъ допускаются на слѣдующихъ основаніяхъ ¹⁾:

а) Узлы, петли, прожоги, прощипки и прострижки, мелкія спивки (штопки), прорѣзы, дыры, пятна и небольшія просвѣтистыя мѣста допускаются въ сукнѣ не болѣе пяти по всей длинѣ половинки, съ вычетомъ за каждый подобный порокъ по одной шестнадцатой аршина (по одному вершку) во всю ширину половинки, если пороки эти не превышаютъ сказанной мѣры, а въ противномъ случаѣ сообразно протяженію, занимаемому каждымъ изъ такихъ пороковъ. Если названныхъ пороковъ болѣе пяти въ половинкѣ, то половинка бракуется.

б) Въ цвѣтныхъ сукнахъ сквозныя пятна въ цвѣтѣ, если не превышаютъ площади въ 1 кв. вершокъ, допускаются въ числѣ 10 на половинку, съ вычетомъ по $\frac{1}{16}$ аршина (по одному вершку) за каждое во всю ширину половинки. Если за сквозныя пятна причитается скидка болѣе 10 вершковъ съ половинки, хотя бы и приномъ ихъ протяженіи противъ вышеуказаннаго, то половинка къ приему не допускается.

в) Въ цвѣтныхъ сукнахъ прощипки и прострижки, если онѣ малы и отстоятъ одна отъ другой на разстояніи не менѣе одного аршина, допускаются въ числѣ десяти на половинку, съ вычетомъ за оныя $\frac{1}{2}$ аршина во всю ширину половинки. Если прощипокъ и прострижекъ, вмѣстѣ взятыхъ, болѣе десяти, половинка бракуется.

г) Завалы, т. е. продолговатыя полосы болѣе толстой массы сукна, зависяція отъ его дурной валки, допускаются, если такихъ мѣстъ не болѣе двухъ на половинку и каждое изъ нихъ не болѣе полуаршина, со скидкой во всю ширину половинки всего протяженія такихъ порочныхъ мѣстъ. Если въ половинкѣ имѣются завалы, занимающіе каждый пространство болѣе полуаршина, или такихъ порочныхъ мѣстъ находится въ ней болѣе двухъ, то половинка бракуется.

д) Всѣ вышеозначенные изъятія и недостатки допускаются въ сукнѣ лишь въ томъ случаѣ, если общая сложность скидокъ за пороки въ половинкѣ не превышаетъ одного аршина, въ противномъ случаѣ половинка бракуется ¹⁾.

Къ приему не допускаются сукна:

а) изъ шерсти, не отвѣчающей по качеству образцу и описанію, а также съ примѣсью хлопка, искусственной шерсти, кнопа и др.;

¹⁾ Техническій Комитетъ Главнаго Интендантскаго Управленія, журналомъ 13 февраля 1913 года № 16, постановилъ: въ кускахъ темнозеленаго сукна, мѣрою до 50 аршинъ, впредь до пересмотра описанія его, число допускаемыхъ пороковъ должно быть не больше 6 на кусокъ и общая сложность скидокъ за нихъ съ мѣры длины не должна превышать $1\frac{1}{4}$ аршина на кусокъ.

Журналомъ же 25 июля 1912 г. № 82, постановлено: число допускаемыхъ пороковъ въ башлычномъ сукнѣ должно быть не болѣе 10 на кусокъ и наибольшая скидка за нихъ съ мѣры длины не должна превышать двухъ аршинъ на кусокъ.

б) изготовленные изъ неровной пряжи, рѣдкія, недостаточно плотныя, не вполне уваленныя, излишне растянутыя при сушкѣ;

в) имѣющія сборки, морщины и неровности въ самой ткани или у боковыхъ кромокъ, видимыя какъ въ отдѣланномъ сукнѣ, такъ и послѣ его мочки

и г) сукна съ продольными просвѣтлстыми полосами и съ просвѣтомъ неровнымъ.

Предъявляемыя къ сдачѣ половинки сукна должны имѣть на одномъ концѣ затканную въ суровѣ концевую кайму, состоящую изъ трехъ полосъ (другого цвѣта противъ цвѣта сукна), расположенныхъ во всю ширину половинки. Полосы эти должны быть шириною каждая въ $\frac{1}{8}$ — $\frac{3}{16}$ вершка и расположены такъ, что первая изъ нихъ должна находиться на самомъ концѣ половинки, вторая—на разстояніи одного вершка отъ первой, а третья—на разстояніи $\frac{1}{8}$ — $\frac{3}{16}$ вершка отъ второй. Между первою и второю полосами должны быть тщательно и отчетливо вышиты въ суровѣ: а) съ одного края—буквы Д. В. М. (для Военнаго Министерства) и б) съ другого края—наименованіе фабричной фирмы и № половинки, а въ половинкахъ неворсованныхъ легковѣсныхъ (приборныхъ) суконъ еще слово: „приборное“ Характеръ ткани концевой каймы и всѣ ея должны соответствовать таковымъ же всей половинки сукна. Кайма эта съ вышитыми на ней знаками, въ случаѣ забракованія сукна, должна быть отрываема отъ половинки по промежутку между второю и третьею полосами, такъ что при забракованной половинкѣ остается еще одна (третья) полоса. Если же при приѣмѣ половинка будетъ бракуема за такіе недостатки, которые могутъ быть исправлены на фабрикѣ, то отъ такой половинки концевая кайма не отрывается, а клеймится (между первою и второю полосами) особымъ просѣчнымъ штемпелемъ, въ видѣ равносторонняго треугольника, каждая сторона котораго равняется $\frac{1}{2}$ вершка, съ цѣлю обратить особое вниманіе на эту половинку при представленіи ея вновь къ сдачѣ по исправленіи. Приемныя комиссіи при вещевыхъ интендантскихъ складахъ имѣютъ своевременно представлять въ Технической Комитетъ Главнаго Интендантскаго Управленія, для повѣрочнаго изслѣдованія, по одному отрѣзку, въ $\frac{1}{2}$ арш. шириною и длиною, отъ каждаго принятыхъ 100 половинокъ сукна. Отрѣзки эти должны быть за ярлыками Приемной Комиссіи, съ указаніемъ: приемаго № половинки, дня приема и фамиліи фабриканта ¹⁾).

§ 201. Особыя условія для неворсованныхъ суконъ изъ мериносовой шерсти.

(Пр. 1898 г. № 113 и 1899 г. № 75).

1701—1713
1751—1770

Сукно темнозеленое и черное должны быть изъ мериносовой рунной шерсти, а сукна цвѣтныя, полновѣсныя и легковѣсныя—изъ

¹⁾ Представленіе отрѣзковъ отмѣнено съ упраздненіемъ Повѣрочной Комиссіи при Техническомъ Комитетѣ Главнаго Интендантскаго Управленія.

отборной мериносовой рунной шерсти. Примѣсь низкихъ сортовъ шерсти, обножки, подпарка, шерсти недоброкачественной, а также шерсти, не соответствующей той, изъ которой изготовлены образцы, не допускается. Сукно должно быть прочное и эластичное, не дряблѣе. Окраска суконъ должна быть производима такъ (въ шерсти или въ полотнѣ), какъ въ образцѣ. Окраска суконъ въ ткани должна быть производима насквозь, чтобы въ серединѣ толщи сукна не обнаруживалась болѣе свѣтлая полоса противъ цвѣта поверхности сукна. Въ сукнахъ, образцы которыхъ окрашены въ ткани, допускается также окраска въ шерсти. Прочность окраски суконъ должна соответствовать образцамъ и удовлетворять установленнымъ испытаніямъ ¹⁾.

Сукна легковѣсныя въ отношеніи цвѣта и окраски должны отвѣчать утвержденнымъ образцамъ полновѣсныхъ суконъ.

Въ неворсованныхъ сукнахъ не допускается:

а) жесткость шерсти, отчего бы она не зависѣла: отъ низкаго качества самой шерсти или отъ неудовлетворительной ея обработки и б) если сукно пылитъ при разрывѣ его полоски надъ бѣлою бумагою, отчего-бы такое явленіе не происходило: отъ введенія-ли въ сукно кнопа, отъ употребленія-ли на выдѣлку сукна мертвой (не рунной) шерсти, отъ запыленія въ прессу, отъ неправильной карбонизаціи и т. п.

Фабричная длина половинки назначается не болѣе 40 аршинъ ²⁾.

Каждая половинка цвѣтного неворсованнаго сукна (полновѣснаго и легковѣснаго) должна сдаваться въ вещевые склады въ особой рубашкѣ (чехлѣ) изъ проклеенной парусины бѣлаго или желтаго цвѣта, имѣющей: весь квадратнаго аршина 24 зол., нитей въ квад. дюймѣ: 34—основы и 30—утка и разрывъ 3-дюймоваго отрѣзка—250 фунт. по основѣ и 200 фунт. по утку. При каждой рубашкѣ (чехлѣ) должны быть 10 паръ завязокъ изъ плотной тесьмы, шириною около $\frac{1}{4}$ вершка, изъ нихъ 3 пары по долевымъ и 2 пары по боковымъ (поперечнымъ) сторонамъ рубашки (чехла).

§ 202. Особыя условія для башлычнаго сукна изъ верблюжьей шерсти.

(Пр. 1898 г. № 113 и 1899 г. № 75).

Верблюжье башлычное сукно должно быть изъ доброкачественной отборной верблюжьей шерсти, натурального цвѣта. Черный волосъ допускается не болѣе того сколько его имѣется въ образцѣ. Прибавленіе ордынской овечьей шерсти не допускается. Натуральный цвѣтъ сукна испытывается химическимъ путемъ ¹⁾.

1721

¹⁾ Инструкцію см. на стр. 492.

²⁾ Журналомъ Техническаго Комитета Главнаго Интендантскаго Управленія 5 декабря 1912 года № 135 постановлено допускать къ приему темнозеленое сукно, впредь до пересмотра его описанія, мѣрою до 50 арш. въ кускѣ.

Это же постановленіе распространено на цвѣтныя сукна журналомъ 27 марта 1913 года № 33.

Сукно должно быть соткано въ бедро, имѣющее не менѣе 1000 зубьевъ.

Фабричная длина половинки опредѣляется не болѣе 40 арш. ¹⁾.

§ 203. Сѣрое 1000 зубное шинельное сукно облегченного вѣса.

(Пр. 1907 г. № 419).

1723

1. Сукно сѣрое шинельное облегченного вѣса должно изготовляться изъ смѣси: а) русской мягкой шерсти, б) ордынскаго пуха, по возможности освобожденнаго отъ сухого волоса и в) верблюжьей мягкой, безъ косы, шерсти,—натуральнаго цвѣта или подкрашенныхъ прочными красильными пигментами.

Присутствіе въ сукнѣ сухого волоса въ количествѣ болшемъ, чѣмъ въ образцѣ, не допускается, какъ равно и примѣсь коровьей и искусственной шерстей, кнопа, сукновальнаго сбоя и проч.

Примѣчаніе. Ордынскій пухъ долженъ получаться на фабрикахъ изъ мягкихъ ордынскихъ шерстей посредствомъ тщательной очистки руна съ обѣихъ сторонъ отъ грубаго сухого волоса.

2. Сукно должно быть: соткано въ бедро не менѣе 1000 зубьевъ (2.000 нитокъ безъ кромокъ) изъ ровной пряжи, хорошаго ткачества, плотное, хорошо уваленное и хорошо остриженное по лицу, безъ видимыхъ рядовъ, а изнанка—слегка простриженная. Небольшой просвѣтъ допускается, но только ровный и не болѣе того, какой имѣется въ образцѣ. Въ сукнѣ не должно быть запаха, происходящаго отъ непромыва и отъ излишне горячей валки.

3. Сукно по наружному виду, по цвѣту, по качеству шерсти, ея расческѣ и ткачеству должно отвѣчать утвержденному образцу. Прочность цвѣта сукна опредѣляется химическимъ испытаніемъ и должна быть не менѣе прочности цвѣта образца ²⁾.

4. Указная ширина сукна одинъ (1) аршинъ четырнадцать (14) вершковъ, т. е. 30 вершковъ, измѣряя между боковыми кромками и считая эту ширину по наименьшей ширинѣ половинки. Сукно, имѣющее ширину болѣе 30 вершковъ, но не болѣе 31 вершка, допускается къ приему, но безъ зачета излишней ширины въ длину. Сукно, имѣющее ширину менѣе 30 вершковъ или болѣе 31 вершка, къ приему не допускается вовсе.

5. При опредѣленіи длины половинокъ сукна считаются восьмая доли аршина, т. е. 2 и 3 вершка считаются за $\frac{1}{8}$ аршина; излишекъ менѣе 2 вершковъ по длинѣ куска въ расчетъ не принимается.

6. Сукно должно имѣть: а) вѣсъ аршина указной ширины не менѣе 1 фунта 52 золотниковъ и не болѣе 1 фунта 58 золотниковъ,

¹⁾ Журналомъ Техническаго Комитета Главнаго Интендантскаго Управленія 25 іюля 1912 года № 82 постановлено допускать къ приему башлычное сукно въ кускахъ мѣрою до 50 аршинъ.

²⁾ инструкцію см. на стр. 492.

безъ кромокъ и безъ концевыхъ каймъ; съ кромками и концевыми каймами не менѣе 1 фунта 59 золотниковъ и не болѣе 1 фунта 65 золотниковъ, б) число нитей въ одномъ квадр. дюймѣ не менѣе: по основѣ 36 и по утку 25 и в) крѣпость ткани, определяемую разрывомъ (на разрывной машинѣ) отрѣзка ткани съ площадью разрыва 3 дюйма ширины и 7 дюймовъ длины, не менѣе: по основѣ 140 фунтовъ, по утку 90 фунтовъ, въ сложности 230 фунт.

7. Всѣ концевыхъ каймъ въ сукнѣ не должны быть болѣе 32 золотниковъ, всѣ боковыхъ кромокъ не болѣе 6 золотниковъ на указной аршинѣ. Длина половинки не болѣе 50 аршинъ ¹⁾.

8. Сукно при испытаніи его мочкою (1% изъ предъявленнаго къ сдачѣ количества) не должно давать усадку болѣе 22¹/₂ кв. вершковъ на одинъ аршинъ указной ширины (480 кв. верш.). Партии сукна, пробныя половинки которыхъ, взятыя для мочки, даютъ при испытаніи усадку болѣе 22¹/₂ кв. верш. на указной аршинѣ, къ приему не допускаются вовсе.

9. Изъятія и недостатки въ сукнѣ допускаются на слѣдующихъ основаніяхъ:

а) Узлы, петли, прожоги, прощипки и прострижки, мелкія шивки (штопки), прорѣзы, дыры, пятна и небольшія просвѣтистыя мѣста допускаются въ сукнѣ не болѣе 10 по всей длинѣ половинки, съ вычетомъ за каждый подобный пороки по ¹/₁₆ аршина (по 1 верш.) во всю ширину половинки, если пороки эти не превышаютъ указанной мѣры, а въ противномъ случаѣ сообразно протяженію, занимаемому каждымъ изъ такихъ пороковъ. Если названныхъ пороковъ болѣе 10 въ половинкѣ, то половинка бракуется.

б) Завалы, т. е. продолговатыя полосы болѣе толстой массы сукна, зависящія отъ его дурной валки, допускаются, если такихъ мѣстъ не болѣе двухъ на половинку и каждое изъ нихъ не болѣе полуаршина, со скидкою во всю ширину половинки всего протяженія такихъ порочныхъ мѣстъ. Если въ половинкѣ имѣются завалы, занимающіе каждый протяженіе болѣе полуаршина, или такихъ порочныхъ мѣстъ находится въ ней болѣе двухъ, то половинка бракуется.

в) Всѣ вышеозначенныя изъятія и недостатки допускаются въ сукнѣ лишь въ томъ случаѣ, если общая сложность скидокъ за пороки въ половинкѣ не превышаетъ двухъ аршинъ, въ противномъ случаѣ половинка бракуется.

10. Сукно съ продольными просвѣтистыми полосами и съ просвѣтомъ слабымъ, неровнымъ, не допускается вовсе.

11. Предъявляемыя къ сдачѣ половинки сукна должны имѣть на одномъ концѣ затканную въ суровѣ концевую кайму, состоящую

¹⁾ Журналомъ Техническаго Комитета Главнаго Интендантскаго Управленія 5 июня 1913 года № 59 постановлено: сѣрошинельное сукно, впредь до пересмотра описанія его, допускать къ приему мѣрою до 55 аршинъ въ кускѣ и при указной длинѣ число допускаемыхъ пороковъ должно быть не болѣе 11 на кусокъ и общая сложность скидокъ за нихъ съ мѣры длины не должна превышать 2¹/₄ аршинъ на кусокъ.

изъ трехъ полосъ (другого цвѣта противъ цвѣта сукна), расположенныхъ во всю ширину половинки; полосы эти должны быть шириною каждая въ $\frac{1}{8}$ — $\frac{3}{16}$ вершка и расположены такъ, что первая изъ нихъ должна находиться на самомъ концѣ половинки, вторая—на разстояніи 1 вершка отъ первой, а третья—на разстояніи $\frac{1}{8}$ — $\frac{3}{16}$ вершка отъ второй. Между первой и второю полосами должны быть тщательно и отчетливо вышиты въ суровѣ: а) съ одного края—буквы Д. В. М. (для Военнаго Министерства) и б) съ другого края—наименованіе фабричной фирмы и № половинки. Характеръ ткани концевой каймы и вѣсь ея должны соответствовать таковымъ же всей половинки сукна. Половина каймы съ вышитыми на ней знаками, въ случаѣ забракованія сукна, должна быть отрываемая отъ половинки по промежутку между второй и третьей полосами, такъ что при забракованной половинкѣ остается еще одна (третья) полоса. Если же при приѣмѣ половинка будетъ бракуема за такіе недостатки, которые могутъ быть исправлены на фабрикѣ, то отъ такой половинки концевая кайма не отрывается, а клеймится (между первою и второю полосами) особымъ просѣчнымъ штепелемъ въ видѣ равносторонняго треугольника, каждая сторона котораго равняется $\frac{1}{2}$ вершка, съ цѣлю обратить особое вниманіе на эту половинку при предъявленіи ея вновь къ сдачѣ по исправленіи.

И Н С Т Р У К Ц І Я

по испытанію прочности цвѣта (окраски) суконъ и каразеи, заготовляемыхъ на довольствіе войскъ.

(Ц. Г. И. У. 1899 г. № 25).

1. Сукна и каразея, при ихъ приѣмѣ въ интендантскіе вещевые склады, подвергаются испытанію на прочность цвѣта (окраски), которая должна быть не ниже прочности цвѣта Высочайше утвержденныхъ образцовъ и отвѣчать нижеизложеннымъ испытаніямъ. Испытаніе на прочность цвѣта (окраски) производится на 5% изъ партіи, предъявляемой къ приѣму, т. е. изъ каждыхъ 20 половинокъ выбирается для этого изслѣдованія 1 пробная.

2. Для производства испытанія прочности цвѣта (окраски) суконъ и каразеи необходимо имѣть: стеклянныя пробирныя трубочки, небольшія колбочки и химическіе стаканы, небольшія стеклянныя воронки, фарфоровыя чашечки и тигельки, треножникъ съ металлическою сѣткою, спиртовую лампу (или при газопроводѣ—газовую горѣлку Бунзена), спиртомѣръ Траллеса, нѣсколько стеклянныхъ палочекъ и слѣдующіе реактивы: а) дистиллированную воду; б) купоросное масло, т. е. крѣпкую сѣрную кислоту; в) крѣпкую азотную

кислоту; д) слабую соляную кислоту, получаемую приливаніемъ къ дистиллированной водѣ, наполняя ея пробирку до половины высоты, нѣсколькихъ (5—6) капель крѣпкой соляной кислоты; е) ѣдкій натръ, т. е. растворъ твердаго продажнаго ѣдкаго натра въ дистиллированной водѣ (2 части натра въ 100 частяхъ воды); ж) известковую воду, т. е. растворъ свѣжегашеной извести въ водѣ; з) алкоголь и 50% спиртъ ¹⁾. получаемый при разведеніи до 50% продажнаго высокоградусаго спирта потребнымъ количествомъ дистиллированной воды, при чемъ опредѣленіе крѣпости разведеннаго спирта производится посредствомъ спиртомѣра Траллеса и і) водный растворъ перекиси водорода.

3. Всѣ безъ исключенія сукна и каразея, въ отношеніи прочности цвѣта (окраски), должны удовлетворять слѣдующимъ общимъ испытаніямъ:

✓ а) онѣ не должны *марать* бѣлаго платка при треніи;

✓ б) *вода*, при кипяченіи въ ней отрѣзка ткани, не должна измѣнять ея первоначальнаго цвѣта;

✓ в) сукна и каразея должны выдерживать, безъ измѣненія, *мытье* въ холодной и теплой *водѣ съ мыломъ*. Операцию мытья слѣдуетъ повторять 2—3 раза. При этомъ цвѣтъ ткани не долженъ измѣняться. Сукна и каразея алаго и розоваго цвѣта могутъ при этомъ получать нѣсколько большую синеву противъ первоначальнаго цвѣта и

г) *перекись водорода* ²⁾, при нагрѣваніи въ ней отрѣзка ткани въ продолженіе одной минуты, не должна измѣнять ея цвѣта болѣе противъ образца. Испытаніе это производится слѣдующимъ образомъ: нагрѣваютъ перекись водорода до тѣхъ поръ, пока начнутъ выдѣляться, въ достаточномъ количествѣ, пузырьки кислорода. Стаканъ или фарфоровую чашку съ жидкостью снимаютъ съ огня и погружаютъ въ жидкость испытуемый отрѣзокъ. По прошествіи одной минуты отрѣзокъ вынимаютъ и прожимаютъ въ чистомъ полотенцѣ для удаленія изъ ткани жидкости.

4. Кромѣ соответствія означеннымъ въ п. 3 испытаніямъ, общимъ для суконъ и каразеей всѣхъ цвѣтовъ, ткани эти, въ отношеніи прочности цвѣта должны выдерживать спеціальныя испытанія, особыя для тканей каждаго цвѣта, какъ это излагается ниже.

5. *Темнозеленое сукно* и *сырое мундирное* (неворсованное) сукно должны выдерживать слѣдующія испытанія:

а) вода и спиртъ, при 2 минутномъ кипяченіи въ нихъ отрѣзковъ ткани, не должны окрашиваться;

б) *слабая соляная кислота*, нагрѣтая до 50—60° Р., при лежаніи въ ней отрѣзка ткани въ продолженіе 5 минутъ, не должна

¹⁾ Циркуляромъ Главнаго Интендантскаго Управленія 1902 года № 48 разъяснено, что упоминаемый въ этой инструкціи спиртъ съ различными его опредѣленіями: крѣпкій 50%-ный и просто спиртъ слѣдуетъ понимать такъ: а) гдѣ говорится просто спиртъ—спиртъ 50% и б) гдѣ сказано алкоголь или крѣпкій спиртъ—спиртъ, крѣпостью въ 90—95%.

²⁾ Проба эта отмѣнена журнальнымъ постановленіемъ Техническаго Комитета Главнаго Интендантскаго Управленія 7-го декабря 1911 года за № 117.

окрашиваться въ красный или вишневый цвѣтъ. Жидкость можетъ слабо окрашиваться въ зеленоватый или чернильный цвѣтъ, но при этомъ цвѣтъ ткани не долженъ принимать красноватаго или синеватаго оттѣнка;

в) *известковая вода*, нагрѣтая до 50—60° Р., при лежаніи въ ней отрѣзка ткани въ теченіе 5 минутъ, не должна окрашиваться; при этомъ ткань не должна принимать красноватаго или синеватаго оттѣнка

и г) *амміакъ*, при лежаніи въ немъ отрѣзка ткани въ продолженіе 15 минутъ, не долженъ измѣнять ея цвѣта и самъ не долженъ окрашиваться.

б) *Темнозеленое—сукно и сѣрое мундирное сукно*, не отвѣчающія испытаніямъ, вышеизложеннымъ въ п.п. 3 и 5, не допускаются къ приему.

7. *Черныя* сукно и каразея должны выдерживать слѣдующія испытанія:

а) *вода* и *спиртъ*, при 2 минутномъ кипяченіи въ нихъ отрѣзка ткани, не должны окрашиваться;

б) *амміакъ*, при лежаніи въ немъ отрѣзка ткани въ теченіе 15 минутъ, не долженъ измѣнять цвѣта ткани и самъ не долженъ окрашиваться

и в) нагрѣтая до 50—60° Р. *известковая вода*, при лежаніи въ ней отрѣзка ткани въ продолженіе 5 минутъ, не должна измѣнять цвѣта ткани.

8. *Черныя* сукно и каразея, не отвѣчающія испытаніямъ, указаннымъ въ п.п. 3 и 7, не допускаются къ приему.

9. *Сѣросиневатое* и *синее* сукно, согласно образцамъ, должно быть окрашено только одною *кубовою краскою (индиго)*. Окраска эта воспроизводится безъ протравы, почему присутствіе въ окраскѣ этихъ суконъ металлическихъ солей служитъ указаніемъ присутствія въ ней иныхъ, противъ индиго, пигментовъ.

Испытаніе окраски сѣросиневатаго и синяго сукна производится двояко: а) для опредѣленія могущихъ быть иныхъ, кромѣ индиго или вмѣсто его, пигментовъ и б) для реакціи собственно на индиго.

10. Окраска *сѣросиневатаго* и *синяго* сукна другими красильными матеріалами, вмѣсто индиго, или совмѣстно съ индиго, можетъ быть дѣлаема или безъ протравы (анилиновыя краски), или на протравѣ изъ металлическихъ солей (ализаринъ, синій сандалъ, антраценъ и др.). Поэтому, для опредѣленія присутствія въ окраскѣ другихъ неадекватныхъ красильныхъ матеріаловъ, сѣросиневатое и синее сукно должны выдерживать слѣдующія испытанія:

а) *вода* и *крепкій спиртъ*, безъ нагрѣванія, не должны окрашиваться, при лежаніи въ нихъ отрѣзка ткани въ продолженіе 15 минутъ;

б) *вода* и *50% спиртъ*, при кипяченіи въ нихъ отрѣзка ткани, не должны окрашиваться въ синій цвѣтъ.

в) 2% растворъ *подкаго натра*, при нагрѣваніи въ немъ отрѣзка ткани, не долженъ измѣнять цвѣта ткани;

г) *крепкая соляная кислота* при нагреваніи и *слабая соляная кислота* при кипяченіи въ ней отрѣзка ткани—не должны окрашиваться сами и не должны измѣнять цвѣта ткани

и д) въ окраскѣ не должно быть присутствія *металлической протравы*. Для испытанія сѣросиневатаго и синяго сукна въ этомъ отношеніи, берется небольшой отрѣзокъ ткани (напр. $\frac{1}{4}$ верш. въ квадратѣ) и сжигается въ маломъ фарфоровомъ тиглѣ. Послѣ того какъ шерсть сгоритъ, тигель нѣкоторое время накаливаютъ. Для окончательнаго сжиганія угля, прибавляютъ въ тигель маленькими порціями (на конецъ перочиннаго ножа) смѣсь изъ 4 частей бертолетовой соли и 1 части кальцинированной соды. При плавленіи массы, уголь окисляется и сама масса освѣтляется. Если это не получится съ одного раза, то операцію прибавленія окисляющей смѣси слѣдуетъ повторить. Когда расплавленная масса не будетъ болѣе содержать угля, огонь оставляютъ. Если при остываніи масса остается совершенно безцвѣтною, это указываетъ на отсутствіе металлическихъ протравъ. Если застывающая расплавленная масса окрашивается въ желтый цвѣтъ, это служитъ признакомъ присутствія хрома и указываетъ на присутствіе въ окраскѣ ализариновыхъ или антраценовыхъ пигментовъ.

11. Для опредѣленія кубовой (индиговой) окраски, *сѣросиневатое* и *синее* сукно подвергаются слѣдующимъ испытаніямъ:

а) капля *крепкой азотной кислоты* на сукнѣ, окрашенномъ однимъ индиго (кубомъ), должна дѣлать пятно желтаго цвѣта съ зеленоватымъ вокругъ него кольцомъ. Если въ окраскѣ имѣются, кромѣ индиго, еще иные пигменты (ализаринъ, сандалъ и др.), то желтое пятно не будетъ чистаго цвѣта, а края пятна будутъ имѣть красноватый или коричнево-красноватый оттѣнокъ;

б) отрѣзокъ сукна, размѣромъ приблизительно $\frac{1}{4}$ дюйма въ квадратѣ, кладется въ *купоросное масло* и нѣкоторое время нагревается. Все это затѣмъ кладется въ дистиллированную воду, тщательно размѣшивается и фильтруется. Проба эта должна быть производима съ надлежащею осторожностью: капля воды, попавшая въ горячее купоросное масло, можетъ производить разбрызгиваніе жидкости, могущей поранить лицо или глазъ экспериментатора. Поэтому слѣдуетъ чашку съ купороснымъ масломъ охладить и опустить въ холодную дистиллированную воду, тщательно размѣшивая жидкость. Получаемая при такой пробѣ синяя жидкость есть растворъ сѣрнокислаго индиго. Жидкость эта нагревается въ фарфоровой чашкѣ, въ присутствіи чисто промытой бѣлой пленской шерсти. Сѣрнокислое индиго фиксируется шерстью и должно окрашивать ее въ сивій цвѣтъ. Между тѣмъ ализариновые и антраценовые пигменты будутъ окрашивать шерсть только по протравѣ изъ металлическихъ солей. Синяя окраска сукна, воспроизведенная синимъ сандаломъ и ализариномъ, не будетъ давать синей жидкости при дѣйствіи купороснаго масла

и в) наливаютъ $\frac{1}{4}$ пробирки раствора *пдкаго натра* (18° Б.), опускаютъ въ него отрѣзокъ испытуемаго сукна и осторожно кипятятъ, около 5 минутъ, прибавивъ предварительно немного (на конецъ

перочиннаго ножа) *цинковой пыли*. Полученная желтая жидкость выливается на небольшой фильтр. Если въ окраскѣ есть индиго (кубъ), то жидкость, фильтруемая въ подставленную фарфоровую чашку, на воздухѣ окисляется и принимаетъ синій цвѣтъ, что удобно наблюдать при колебаніи чашки съ жидкостью. Послѣ кипяченія, жидкость на нѣкоторое время слѣдуетъ оставить въ покоѣ, чтобы цинковый порошокъ осѣлъ на дно пробирки и жидкость освѣтлилась.

12. *Спросиноватое и синее* сукно, въ окраскѣ котораго, кромѣ индиго, полученнаго исключительно при помощи куба, будутъ обнаружены какіе либо иные красильные матеріалы (см. п. 10), или окраска котораго не отвѣчаетъ вышеизложеннымъ условіямъ (см. п.п. 3 и 11), не допускается къ приему.

13. *Свѣтлосинее* сукно должно выдерживать слѣдующія испытанія:

а) *вода* и б) *50% спиртъ*, при кипяченіи въ нихъ отрѣзка сукна, не должны вовсе окрашиваться и в) растворъ *пдкаго натра*, при нагрѣваніи, можетъ измѣнять цвѣтъ сукна въ желтобуроватый, если сукно было окрашено берлинскою лазурью.

14. *Свѣтлосинее* сукно, не отвѣчающее испытаніямъ, изложеннымъ въ п.п. 3 и 13, — къ приему не допускается.

15. *Алая и малиновыя* сукно и каразея должны выдерживать слѣдующія испытанія:

а) *вода* и б) *50% спиртъ*, при кипяченіи въ нихъ отрѣзковъ ткани, не должны окрашиваться и в) *известковая вода*, при нагрѣваніи до 50—60° Р., можетъ придавать цвѣту ткани синеватый отѣнокъ, но не должна измѣнять первоначальнаго цвѣта ткани въ какой либо другой цвѣтъ.

16. *Алая и малиновыя* сукно и каразея, не выдерживающія испытаній, указанныхъ въ п.п. 3 и 15, не допускаются къ приему¹⁾.

17. *Желтое и оранжевое* сукна должны выдерживать испытаніе на: а) *слабую соляную кислоту* и б) *известковую воду*. При нагрѣваніи, до 50—60° Р., отрѣзковъ сукна въ этихъ реактивахъ, сукна не должны измѣнять своего первоначальнаго цвѣта въ коричневый цвѣтъ.

18. *Желтое и оранжевое* сукна, не отвѣчающія испытаніямъ, означеннымъ въ п.п. 3 и 17, не должны быть допускаемы къ приему.

19. Для суконъ: *оливковаго, свѣтлозеленаго, бирюзоваго, розоваго и коричневаго* — особыхъ испытаній не устанавливается; сукна этихъ цвѣтовъ допускаются къ приему, въ отношеніи прочности окраски, если выдерживаютъ общія испытанія, указанные выше въ п. 3.

20. Сукна: *сырое шинельное* (900 зубное)²⁾ и *верблюжье баилычье*, кромѣ общихъ испытаній, изложенныхъ въ п. 3, должны выдерживать еще испытаніе *соляною кислотою*. Очищенную крѣпкую соля-

¹⁾ Объ окраскѣ алаго и малиноваго для Гродненскихъ гусаръ суконъ см. постановленіе Техническаго Комитета Гл. Инт. Упр. послѣ п. 21.

²⁾ Относится также къ сырому 1000 зубному шинельному сукну.

ную кислоту разбавляют равнымъ по объему количествомъ дистиллированной воды и нагреваютъ почти до кипѣнія. Отставляютъ жидкость отъ огня, погружаютъ въ нее испытуемый отрѣзокъ сукна и держатъ тамъ въ продолженіе пяти минутъ. Затѣмъ испытуемый отрѣзокъ сукна вынимаютъ и тщательно промываютъ въ чистой водѣ. Цвѣтъ сукна, послѣ этой пробы, не долженъ измѣняться болѣе противъ того, какъ отъ той же пробы измѣняется цвѣтъ сукна утвержденного образца.

21. *Строе шинельное* (900 зубное) и *верблюжье башлычное* сукно, не выдерживающія испытаній, изложенныхъ въ пп. 3 и 20,—не допускаются къ приему.

Журналомъ Техническаго Комитета Главнаго Интендантскаго Управленія 7-го мая 1905 г. № 33 постановлено допустить въ видѣ опыта окраску алаго сукна кроцеинъ-шарлахомъ съ тѣмъ, чтобы окрашенное этимъ пигментомъ сукно не пачкало платка и отнюдь не измѣнялось замѣтно въ цвѣтѣ или оттѣнкѣ отъ дѣйствія слѣдующихъ реактивовъ: воды, 50° спирта, известковой воды, амміака, ~~перекиси водорода~~¹⁾ и мыльнаго раствора. Кроме того прокрасъ сукна долженъ быть полнымъ, т. е. насквозь.

Журналомъ 23-го января 1912 года № 11—1) допущена впредь, въ видѣ временной мѣры, окраска алаго и малиноваго для Гродненскихъ гусаръ сукна кроцеиновымъ пигментомъ съ тѣмъ, чтобы она по прочности отвѣчала требованіямъ, указаннымъ въ журналѣ Техническаго Комитета 1905 года № 33; 2) указанный въ этомъ журналѣ 50° спиртъ изъять изъ числа реактивовъ для алаго сукна, остальные же—оставлены въ силѣ.

Журналомъ 20-го іюня 1912 года № 69 для алыхъ суконъ, окрашенныхъ кошенилью, постановлено допустить при испытаніи на прочность окраски незначительное окрашиваніе спирта (50° крепости) и воды, при условіи одинаковости окрашиванія этихъ реактивовъ. Въ этомъ же постановленіи разъясняется, что проба на спиртъ отмѣнена лишь какъ временная мѣра для суконъ, окрашенныхъ кроцеинъ-шарлахомъ (журн. Техн. Комит. 23 января 1912 года № 11), при окраскѣ которымъ въ отличіе отъ кошенили отъ дѣйствія известковой воды у суконъ не получается синеватаго оттѣнка.

§ 204. Неворсованное сукно для походнаго обмундированія войскъ.

(Положеніе Военнаго Совѣта 17-го февраля 1911 г.).

Неворсованное сукно для походнаго обмундированія заготовляется: 1718 * 1720.
а) мундирное—изъ смѣси мериносовой шерсти и перерода (загранич-

¹⁾ Эта проба отмѣнена журнальнымъ постановленіемъ Техническаго Комитета Главнаго Интендантскаго Управленія 7-го декабря 1911 года № 117.

ной и мягкой цыгайской) и б) шароварное — изъ смѣси мягкихъ овечьихъ, азіатскихъ и отборной верблюжьей шерсти.

Примѣсь въ сукнѣ недоброкачественныхъ матеріаловъ: коровьей и искусственной шерсти, клопу, сукновальнаго сбоя и проч. и вообще шерсти, уступающихъ по своимъ качествамъ тѣмъ, изъ которыхъ изготовленъ образецъ, а также присутствіе костры и растительныхъ волоконъ—не допускаются.

1) Сукно должно быть сработано такъ, чтобы по наружному виду, цвѣту, качеству шерсти, ея прочесу, ровнотѣ пряжи и ткачества, валкѣ, промывкѣ, стрижкѣ и отдѣлкѣ отвѣчало образцу.

Примѣчаніе: а) сукно должно быть острижено съ обѣихъ сторонъ безъ видимыхъ рядовъ и б) сукно не должно имѣть запаха, происходящаго отъ непромыва.

2) Сукно должно имѣть просвѣтъ такой, какой получается при установленномъ для сукна числѣ нитей на одномъ дюймѣ утка. Въ просвѣтистыхъ мѣстахъ число нитей менѣе установленнаго—не допускается.

3) Сукно должно быть одинаковаго цвѣта съ обѣихъ сторонъ и по всей длинѣ куска. Отступленіе въ цвѣтѣ допускается, но такое, какое вызывается массовой фабричной выработкой въ предѣлахъ, однако, установленныхъ оттѣнковъ образца.

Прокрасъ долженъ быть не въ меньшей степени, чѣмъ въ образцѣ.

Окраска сукна можетъ быть производима какъ въ полотно, такъ и въ шерсти.

Прочность окраски сукна должна удовлетворять установленной на этотъ предметъ инструкціи ¹⁾.

4) Указная ширина сукна—1 арш. 14 верш., т. е. 30 верш., измѣряя между боковыми кромками и считая эту ширину по наименьшей ширинѣ куска, но допускаются къ приему сукна шириною въ 36 и 40 вершковъ.

Сукно имѣющее ширину:

болѣе 30 верш., но не болѣе 31 верш.

” 36 ” ” ” 37 ”

” 40 ” ” ” 41 ”

подлежитъ приему, принимая его ширину въ 30, 36 и 40 верш. безъ зачета излишней ширины. Сукно же шириною въ 29¹/₂, 35¹/₂ и 39¹/₂ верш. допускается къ приему, съ приведеніемъ его въ указную ширину.

5) При опредѣленіи длины кусковъ сукна считаются восьмая доли аршина, т. е. два и три вершка считаются за ¹/₈ аршина; излишекъ менѣе 2 верш. по длинѣ куска въ расчетъ не принимается.

6) Сукна должны имѣть опредѣленные описаніемъ: а) вѣсь аршина указной ширины, б) число нитей въ одномъ квадратномъ дюймѣ по основѣ и по утку и в) крѣпость ткани по основѣ и по

¹⁾ Инструкцію см. на стр. 500.

утку, определяемую разрывомъ (на разрывной машинѣ) площади отръзка ткани въ 3 дюйма ширины и 7 дюймовъ длины. Цифры вѣса, число нитей и разрывъ суконъ должны быть слѣдующіе:

Сукно неворсованное для походнаго обмундирования войскъ.	В Ъ С Ъ.			Число нитей въ 1 квар. дюймѣ.		Разрывъ отръзка 7 дм. длины и 3 дм. ширины.		Примѣчаніе.
	Аршина указной ширины съ кромками.			По основѣ.	По утку.	По основѣ.	По утку.	
	Не менѣе.	Не болѣе.	Боковыхъ кромокъ на арш. указн. ширины.					
				Не менѣе.				
1) Мундирное	1 ф. 13з.	1 ф. 23з.	5 з.	40	40	80	80	
2) Шароварное	1 ф. 20з.	1 ф. 30з.	5 з.	35	32	110	85	

7) Длина куска можетъ быть до 60 аршинъ.

8) Сукно, при испытаніи его мочкою, не должно давать усадку болѣе 26 кв. верш. на 1 аршинъ указной ширины (480 кв. верш.). Партиі сукна, пробные куски которыхъ, взятые для мочки, даютъ при испытаніи усадку болѣе 26 кв. верш. на указной аршинъ, къ приему не допускаются вовсе.

9) Отступленія отъ описанія и недостатки въ сукнахъ допускаются слѣдующіе:

а) Близны, прожоги, прострижки, мелкія спивки (штопки), прорѣзы, дыры, сквозныя пятна и небольшія просвѣтистыя мѣста допускаются въ сукнѣ не болѣе числа, получающагося отъ дѣленія длины куска на 4, съ вычетомъ за каждый подобный порокъ по 1 верш. во всю ширину куска, если эти пороки не превышаютъ указанной мѣры, т. е. 1 верш., а въ противномъ случаѣ сообразно протяженію, занимаемому каждымъ изъ такихъ пороковъ. Если названныхъ пороковъ будетъ болѣе указаннаго числа, то кусокъ бракуется.

б) Завалы, т. е. продолговатыя полосы, болѣе толстой массм сукна, зависящія отъ его дурной валки, допускаются, если такихъ мѣстъ не болѣе 2-хъ на кусокъ и каждое изъ нихъ не болѣе полуаршина, со скидкой во всю ширину куска всего протяженія такихъ порочныхъ мѣстъ. Если въ кускѣ имѣются завалы, занимающіе каждый протяженіе болѣе полуаршина, или такихъ порочныхъ мѣстъ находится въ немъ болѣе двухъ, то кусокъ бракуется.

в) Небольшія пятна, не болѣе пяти, или полосы въ цвѣтѣ не болѣе двухъ, если послѣднія не превышаютъ каждая длины $\frac{1}{2}$ аршина, допускаются, со скидкою во всю ширину куска всего протяженія такихъ порочныхъ мѣстъ.

г) Всѣ вышеизложенные отступленія и недостатки допускаются въ сукнѣ лишь въ томъ случаѣ, если общая сложность скидки за пороки въ кускѣ не превышаетъ трехъ аршинъ, въ противномъ случаѣ кусокъ бракуется.

д) Всякій порокъ въ сукнѣ долженъ быть разрѣзанъ по наибольшему его протяженію на окончательно принятомъ товарѣ.

10) Сукно съ одной спивкой поперекъ куска къ приему допускается при обѣихъ или одной цѣльныхъ боковыхъ кромкахъ.

11) Предъявленные къ сдачѣ куски сукна должны имѣть на одномъ концѣ затканную въ суровѣѣ концевую кайму, состоящую изъ трехъ полосъ (другого цвѣта противъ цвѣта сукна), расположенныхъ во всю ширину куска; полосы эти должны быть шириною каждая въ $\frac{1}{8}$ — $\frac{3}{16}$ вершка и расположены такъ, что первая изъ нихъ должна находиться на самомъ концѣ куска, вторая—на разстояніи одного вершка отъ первой, а третья—на разстояніи $\frac{1}{8}$ — $\frac{3}{16}$ вершка отъ второй. Между первою и второю полосами должны быть тщательно и отчетливо вышиты въ суровѣѣ: а) съ одного края—буквы Д. В. М. (для Военнаго Министерства) и б) съ другого края—наименованіе фабричной фирмы и № куска. При окончательномъ забракованіи куска отъ него отрывается отрѣзокъ концевой каймы съ буквами Д. В. М. Если же при приемѣ кусокъ сукна будетъ браковаться за такіе недостатки, которые могутъ быть исправлены на фабрикѣ, то кайма такого куска просѣкается треугольнымъ рѣзцомъ рядомъ съ буквою М. (съ правой ея стороны).

Каждый кусокъ неворсованнаго сукна долженъ предъявляться къ сдачѣ въ парусинной рубашкѣ (чехлѣ), имѣющей 3—5 паръ завязокъ, смотря по ширинѣ сукна, изъ плотной тесьмы.

И Н С Т Р У К Ц І Я

по испытанію прочности окраски сукна для походнаго обмундированія войскъ.

(Положеніе Военнаго Совѣта 10 Апрѣля 1910 г.).

Сукно для походнаго обмундированія, въ отношеніи прочности окраски, должно удовлетворять слѣдующимъ испытаніямъ:

1) Сукно, при треніи его, какъ сухимъ, такъ и мокрымъ (смоchenнымъ водою) бѣлымъ льнянымъ платкомъ, не должно окрашивать послѣдняго.

2) Дистиллированная вода, при кипячении в ней отрезка сукна в продолжение 2-х минут, не должна изменять первоначального цвета сукна.

3) Спирт (этиловый 50° по Траллесу), при двухминутном кипячении в нем отрезка сукна, может незначительно окрашиваться; сукно же не должно изменяться в цвет.

4) Известковая вода (насыщенный и профильтрованный водный раствор гидрата извести $\text{Ca}(\text{OH})_2$), нагретая до 50° Цельсия, при лежании в ней отрезка сукна в продолжение пяти минут, не должна окрашиваться, но сукно может принимать иной слабый оттенок, против первоначального его цвета.

5) Водный раствор аммиака удельного веса 0,91, при лежании в нем отрезка сукна при комнатной температуре в продолжение 15 минут, не должен изменять цвета сукна и сам не должен окрашиваться.

6) Перекись водорода (H_2O_2)¹⁾, техническая 3-х процентная, нагретая до 60° Ц., при лежании в ней отрезка сукна в продолжение 3-х минут, может лишь незначительно изменять первоначальный цвет в иной оттенок.

Отрезки сукна, подвергавшиеся действию вышеозначенных реактивов, должны быть тщательно промыты водою и отжаты между листами пропускной бумаги, высушены при комнатной температуре и только тогда следует делать заключение о степени изменемости или неизменности цвета испытуемого сукна, сравнительно с первоначальным его оттенком.

Для производства вышеозначенных испытаний следует употреблять: пробирные цилиндрики, имеющие в диаметре 1-дюйм и высоту в 8-дюймов, отрезки сукна длиной 3 дюйма, шириною 1^{1/2} дюйма.

Реактив, наливаемый в пробирный цилиндр, должен быть высотой в 4-дюйма.

§ 205. Портяночное сукно.

(Положение Военного Совета 13 ноября 1910 года).

Сукно портяночное должно изготовляться из чистой, натурального цвета, овечьей шерсти; допускается примесь верблюжьей; соответствуя по качеству шерсти и равноте пряжи утвержденному Техническим Комитетом образцу, сукно должно быть хорошего, кипорного ткачества, без запаха, происходящего от непромыва. Искусственная же шерсть, а равно и подкраска сукна не допускается. Отсутствие окраски испытывается химическим путем. Определенного оттенка цвета сукна не требуется.

1722

¹⁾ Проба эта отменена журнальным постановлением Технического Комитета Главного Интендантского Управления 7 Декабря 1911 года № 117.

Сукно портяночное должно быть сработано съ нитями натурального цвѣта, отличающагося отъ цвѣта сукна, пропущеннаго по основѣ на разстояніи около 8 вершковъ одна отъ другой, но общая ширина должна быть, какъ указано ниже.

Ширина сукна полагается въ 32 или 40 верш., не считая кромокъ куска. При опредѣленіи длины куска сукна излишекъ менѣе 8 вершковъ по длинѣ куска не засчитывается, а въ восемь и болѣе до 15 вершковъ, принимается за 8 вершковъ. Сукно уже 32 или 40 вершковъ не допускается къ приему; сукно же шире 32 вершк., но не болѣе 33 верш. или шире 40 вершковъ, но не болѣе 41 верш. допускается безъ зачета излишней ширины въ длину.

Сукно портяночное должно имѣть:

а) Всѣ аршина сукна площадью 30×16 квадратныхъ вершковъ, безъ кромокъ, долженъ быть не менѣе 90 золотниковъ и не болѣе 1 фунта 6 золотниковъ.

б) Число нитей въ квадратномъ дюймѣ не менѣе: по основѣ 25 и по утку 20.

в) Разрывъ отрѣзка 7 дюймовой длины и 3-хъ дюймовой ширины не менѣе по основѣ 100 фунтовъ и по утку 70 фунтовъ.

За дыры и прорѣзы скидывается за каждый порокъ одинъ аршинъ по длинѣ, а въ ширину столько отдѣленій, сколько займетъ порокъ.

Сшивка поперекъ куска, но при цѣльной одной боковой кромкѣ, допускается при условіи, что каждая часть куска будетъ кратною 8 вершкамъ.

Наименованія синихъ суконъ разнаго оттѣнка и назначеніе ихъ для различныхъ частей обмундированія.

(Ц. Г. И. У. 1911 г. № 21).

1) Сукна, — именуемая въ приказахъ по военному вѣдомству и въ практикѣ: „темно-синимъ“, „синимъ-уланскимъ“, „синимъ-жандармскимъ“ и „синимъ“, — *одинаковы по цвѣту* и должны именоваться „СИНИМЪ“.

2) сукна, — именуемая въ приказахъ по военному вѣдомству и въ практикѣ: „свѣтло-синимъ свѣтлаго оттѣнка“, „свѣтло-синимъ жандармскимъ“, „атаманскимъ“ и „голубымъ“, *одинаковы по цвѣту* и должны именоваться „ГОЛУБИМЪ“.

3) сукно, называемое „свѣтло-синимъ самаго свѣтлаго оттѣнка (молочное)“, должно именоваться „МОЛОЧНЫМЪ“ и

4) сукна: „свѣтло-синее (общаго образца)“ и „сѣро-синее“ должны и впредь сохранить свои наименованія „СВѢТЛО-СИНЕЕ“ и „СѢРО-СИНЕЕ“.

Означенныя сукна, согласно ихъ новыхъ наименованій, должны заготовляться:

а) Синее (полновъсное).

- 1) Для мундировъ уланскихъ полковъ гвардіи и арміи.
- 2) Для вице-мундировъ гвардейскихъ казачьихъ полковъ и конвоя ЕГО ВЕЛИЧЕСТВА.
- 3) Для мундировъ корпуса жандармовъ.
- 4) Для доломановъ 4-го, 6-го, 8-го и 11-го гусарскихъ полковъ.
- 5) Для венгерокъ нестроевыхъ Л.-Гв. гусарскаго ЕГО ВЕЛИЧЕСТВА полка.
- 6) Для чакчиръ и вице-чакчиръ того же полка.
- 7) Для шароваръ Конвоя ЕГО ВЕЛИЧЕСТВА.
- 8) Для вальтраповъ Л.-Гв. Коннаго полка.

б) Синее (легковъсное).

- 9) На околыши фуражекъ гвардейскихъ казачьихъ полковъ и корпуса жандармовъ.
- 10) На верхи фуражекъ армейскихъ и гвардейскихъ уланскихъ полковъ, 4-го, 6-го, 8-го и 11-го гусарскихъ полковъ.
- 11) На выпушки къ фуражкамъ гвардейскихъ и армейскихъ уланскихъ полковъ, гвардейскихъ казачьихъ полковъ (гдѣ положено), Главнаго Военно-Санитарнаго Управленія и чиновъ по передвиженію войскъ.
- 12) На клапаны на воротникѣ шинели 4-го, 6-го, 8-го и 11-го усарскихъ, 10-го, 11-го и 12-го уланскихъ полковъ.
- 13) На выпушки на погоны уланскихъ полковъ гвардіи и арміи и чиновъ по передвиженію войскъ.
- 14) На выкладки на супервестахъ Л.-Гв. Коннаго полка.
- 15) На выпушки на клапанахъ на воротникахъ шинелей, на выпушки по краю воротника мундира и на клапаны на воротникѣ мундира, гдѣ положено.

в) Голубое (полновъсное).

- 1) Для мундировъ Атаманскаго полка, Оренбургской сотни Сводно-Казачьяго полка, гвардейскаго и армейскаго полевыхъ жандармскихъ эскадроновъ.
- 2) Для вальтраповъ Гв. полевого жандармскаго эскадрона, Атаманскаго полка и Оренбургск. сотни Сводно-Казачьяго полка.

г) Голубое (легковъсное).

- 3) На околыши фуражекъ, погоны, плыки шапокъ и выпушки на клапанахъ на воротникѣ шинели 15-го гусарскаго Украинскаго полка.

4) На верхи и околыши фуражекъ, клапаны на воротникѣ шинели въ гвардейскомъ и армейскихъ полевыхъ жандармскихъ эскадронахъ.

5) На выпушки погонъ гвардейскаго полевого жандармскаго эскадрона.

6) На воротники и обшлага мундира, на верхи фуражекъ и на клапаны на воротникѣ шинели корпуса жандармовъ.

7) На верхи фуражекъ, шлыки шапокъ, погоны и клапаны на воротникѣ шинели Атаманскаго полка и Оренбургской сотни Сводно-Казачьяго полка.

8) На выпушки по воротнику, клапанамъ и верхнему кругу фуражки Амурскаго взвода Сводно-Казачьяго полка.

д) Молочное (легковѣсное).

На выпушки (гдѣ положено) Чиновъ Канцеляріи Военнаго Министерства.

е) Светло-синее (полновѣсное).

1) Для доломановъ 1-го, 3-го, 7-го, 10-го и 13-го гусарскихъ полковъ.

2) Для вальтраповъ Л.-Гв. Кирасирскаго ЕЯ ВЕЛИЧЕСТВА полка.

ж) Светло-синее (легковѣсное).

3) На околыши фуражекъ и клапана на воротникахъ мундировъ и шинелей вторыхъ полковъ гренадерскихъ и армейскихъ пѣхотныхъ дивизій.

4) На погоны полковъ вторыхъ бригадъ армейскихъ пѣхотныхъ дивизій и частей, имѣющихъ форму четвертыхъ полковъ.

5) На околыши фуражекъ, воротники мундировъ и клапаны на воротникѣ шинелей вторыхъ полковъ гвардейскихъ пѣхотныхъ дивизій и Канцеляріи Военнаго Министерства.

6) На околыши фуражекъ, клапаны на воротникахъ мундировъ и шинелей и погоны обозныхъ батальоновъ и командъ постоянныхъ военныхъ госпиталей.

7) На выпушки конвойныхъ командъ, Гвардейскаго Мортирнаго дивизиона (гдѣ положено), служителей постоянныхъ военныхъ госпиталей и полковъ 2-й гренадерской дивизіи.

8) На выкладки вальтраповъ и супервестовъ Кавалергардскаго ЕЯ ВЕЛИЧЕСТВА полка.

9) На выкладки вальтраповъ, клапаны и выпушки на воротникѣ колета Кирасирскаго ЕГО ВЕЛИЧЕСТВА полка.

10) На верхи папахъ и погоны Осетинскаго коннаго дивизиона.

11) Въ качествѣ приборнаго сукна (воротники, обшлага, лацкана, околыши, верхи фуражекъ, погоны, выпушки, клапана, шлыкы (гдѣ что положено) Л.-Гв. Кирасирскаго ЕЯ ВЕЛИЧЕСТВА полка, 6-го, 11-го и 12-го драгунскихъ, 2-го, 6-го, 10-го и 14-го уланскихъ, 1-го, 3-го, 6-го, 7-го, 10-го, 13-го и 18-го гусарскихъ полковъ.

з) *Стро-синее (полмовъское).*

1) На шаровары къ мундирамъ мирнаго времени: гвардейскихъ и армейскихъ—драгунскихъ и уланскихъ полковъ и конной артиллеріи, гвардейскихъ казачьихъ полковъ и батареи; гвардейскихъ кирасирскихъ полковъ; запасныхъ кавалерійскихъ частей; конныхъ полковъ и дивизионовъ, отдѣльнаго корпуса жандармовъ, вестроевыхъ Главныхъ и Окружныхъ управленій, служителей Интендантскихъ заведеній мирнаго времени, чиновъ по передвиженію войскъ и полевыхъ жандармскихъ эскадроновъ.

2) На шаровары къ походнымъ мундирамъ: всей гвардейской и армейской кавалеріи и конной артиллеріи и гвардейскихъ казачьихъ частей.

О Т Д Ъ Л Ъ л и т. Б.

МАТЕРІАЛЫ.

Х Г Р У П П А.

Шерстяныя ткани, плизъ и искусственный барашекъ
для папахъ.

§ 206. Синяя фланель.

(Пр. 1885 г. № 79).

Синяя фланель, изъ которой изготовляется рубаха, должна быть изъ мериносовой шерсти, плотная, непросвѣтстая, хорошо свалынная, совершенно промытая, ровной, кипорной ткани. Указная ширина ея 34 вершка; вѣсъ аршина фланели такой ширины (безъ кромки) не менѣе 88 золотниковъ; нитей въ квадратномъ дюймѣ полагается: основы—44 и утка—33; разрывъ отрѣзка трехдюймовой ширины не менѣе: по основѣ 85 фунтовъ и по утку 45 фунтовъ.

§ 207. К а р а з е я.

(Пр. 1890 г. № 27 и 1899 г. № 75).

1821—1823

Каразея должна быть изготовлена изъ доброкачественной русской овечьей шерсти, совершенно ровной пряжи и кипорной ткани, плотная, совершенно промытая, прочной окраски и хорошей отдѣлки.

Каразея по цвѣту, материалу, наружному виду и внѣшнимъ качествамъ должна отвѣчать В ы с о ч а й ш е утвержденнымъ образцамъ.

Указная ширина каразеи полагается въ одинъ (1) аршинъ три (3) вершка, т. е. 19 вершковъ. Каразея, имѣющая ширину болѣе 19 вершковъ, при соотвѣтствіи ея всѣмъ остальнымъ условіямъ описанія, допускается къ приему, но безъ зачета излишней ширины въ длину. Каразея, имѣющая ширину менѣе 19 вершковъ, къ приему не допускается вовсе. При опредѣленіи длины кусковъ каразеи считаются и восьмая доли аршина, т. е. 2 и 3 вершка считаются за половину четверти; излишекъ менѣе двухъ вершковъ по длинѣ куска въ расчетъ не принимается.

Каразея должна имѣть нитей въ квадратномъ дюймѣ: по основѣ не менѣе 24 и по утку не менѣе 20. Вѣсъ каразеи долженъ быть не менѣе пятидесяти пяти (55) золотниковъ въ указномъ аршинѣ девятнадцати-вершковой ширины, считая въ томъ числѣ и кромку, вѣсъ которой не долженъ превышать четырехъ (4) золотниковъ на аршинъ указной ширины.

Каразея должна выдерживать разрывъ, при площади испытываемаго отрѣзка въ 3 дюйма шириною и 7 дюймовъ длиною, не менѣе семидесяти пяти (75) фунтовъ по основѣ и шестидесяти (60) фунтовъ по утку, въ общей сложности не менѣе ста пятидесяти (150) фунтовъ, такъ что, если основа выдерживаетъ 75 фунтовъ, то утокъ долженъ быть не менѣе 75 фунтовъ и наоборотъ, при уткѣ въ 60 фунт., основа должна выдерживать не менѣе 90 фунтовъ.

Изыятія и недостатки въ каразеѣ допускаются на слѣдующихъ основаніяхъ:

а) Узлы, петли, прожоги, мелкія спивки, штопки, прорѣзы, дыры и недобротныя мѣста допускаются въ каразеѣ не болѣе пяти по всей длинѣ куска, съ вычетомъ за каждый подобный порокъ по одной восьмой аршина (по два вершка) во всю ширину куска, если пороки эти не превышаютъ сказанной мѣры, а въ противномъ случаѣ сообразно протяженію, занимаемому каждымъ изъ такихъ пороковъ. Если названныхъ пороковъ болѣе пяти въ кускѣ, то кусокъ бракуется.

б) Малыя сквозныя пятна въ цвѣтѣ, если не превышаютъ площади въ $\frac{1}{4}$ квадр. дюйма, допускаются въ числѣ 10 на кусокъ, съ вычетомъ по одному вершку (по $\frac{1}{16}$ арш.) за каждое во всю ширину куска. Если же пятна эти большія, т. е. занимаютъ площадь болѣе

$\frac{1}{4}$ квадр. дюйма, но не болѣе 2 квадр. дюймовъ, то они допускаются въ числѣ 5 со скидкою по два вершка (по $\frac{1}{8}$ арш.) за каждое, во всю ширину куска. Въ случаѣ присутствія въ кускѣ болѣе 10 малыхъ пятенъ, или 5 большихъ пятенъ, кусокъ къ приему не допускается.

в) Всѣ вышеозначенныя изъятія и недостатки допускаются въ каразеѣ лишь въ томъ случаѣ, если общая сложность скидокъ за пороки въ одномъ кускѣ не превышаетъ одного аршина; въ противномъ случаѣ кусокъ бракуется.

г) Сшивки поперекъ куска, но безъ сшивки кромокъ, допускаются не болѣе одной на кусокъ. При этомъ кусокъ разрѣзывается и принимается за 2 куска, если только мѣра cadaго изъ нихъ не менѣе 10 аршинъ ¹⁾.

Приемныя Комиссiи при вещевыхъ интендантскихъ складахъ имѣютъ своевременно представлять въ Технической Комитетъ Главнаго Интендантскаго Управленiя, для повѣрочнаго изслѣдованiя, по одному отрѣзку каразеи, cadaго цвѣта въ $\frac{1}{2}$ аршина длиною и шириною, отъ каждыхъ принятыхъ 100 кусковъ. Отрѣзки эти должны быть за ярлыками приемной Комиссiи, съ указанiемъ приемнаго № куска, дня приема и фамилии фабриканта ²⁾.

§ 208. Черный плизъ для клапановъ воротниковъ, лацкановъ мундировъ и околышей фуражекъ нижнихъ чиновъ частей войскъ.

(Пр. 1909 г. № 534).

Черный плизъ (манчестеръ, полубархатъ) долженъ изготовляться изъ хлопка вполне удовлетворительнаго качества, т. е. длинно-волоконистаго и совершенно очищеннаго отъ остатковъ коробочекъ хлопчато-бумажнаго растенiя; плизъ долженъ быть: изъ вполне ровной пряжи, совершенно ровнаго качества, безъ перетыкъ, окрашенъ въ черный цвѣтъ и имѣть густой, однообразный, невысокій ворсъ и вообще отвѣчать по наружному виду и качеству утвержденному образцу плиса.

1811

Указная ширина плиса, безъ кромокъ, полагается 12 вершковъ, но допускается плизъ 16-ти вершковой ширины съ зачетомъ излишней ширины въ длину. Плизъ шире 12 вершковъ и уже 16 вершковъ допускается къ приему безъ зачета въ длину излишней ширины, а также безъ излишняго зачета допускается плизъ и шире 16 вершковъ. При опредѣленiи длины кусковъ плиса считаются и восьмая доли

¹⁾ Предъявляемые къ сдачѣ куски каразеи должны имѣть съ одного конца затканную въ суровѣ концевую кайму такихъ же размѣровъ и вида и съ такими же вышивками, какъ это полагается для суконъ и съ одинаковыми для суконъ условiями отрыванiя или клейменiя этой каймы при браковкѣ.

²⁾ Представленiе отрѣзковъ отмѣнено съ упраздненiемъ Повѣрочной Комиссiи при Техническомъ Комитетѣ Главнаго Интендантскаго Управленiя.

аршина, т. е. два и три вершка считаются за $\frac{1}{8}$ аршина, излишекъ менѣе 2 вершковъ по длинѣ куска въ расчетъ не принимается.

Черный плизъ долженъ имѣть:

а) Вѣсь указного аршина 12-ти вершковой ширины съ двумя кромками, изъ которыхъ одна разрѣзная, шириною каждая не болѣе $\frac{1}{4}$ вершка, не менѣе 30 золотниковъ.

б) Нитей въ квадратномъ дюймѣ: основы не менѣе 80 и утка не менѣе 120.

в) Разрывъ отрѣзка ткани, длиною въ 7 дюймовъ и шириною въ 3 дюйма, не менѣе: по основѣ 90 фунтовъ, по утку 60 фунтовъ.

Незначительныя дыры, пробоины, прорѣзи, ласы (неровности ворса) допускаются, если приходится не болѣе одного порока на 5 аршинъ, съ вычетомъ за каждый порокъ въ $\frac{1}{8}$ аршина во всю ширину половинки, но если самъ порокъ занимаетъ по длинѣ половинки болѣе $\frac{1}{8}$ аршина, то изъ мѣры куска дѣлается вычетъ сообразно протяженію, занимаемому каждымъ такимъ порокомъ. Длина куска плиса полагается не менѣе 25 аршинъ.

Установленный настоящимъ описаніемъ вѣсь указного аршина плиса соотвѣтствуетъ нормальной его влажности въ 6%, при чемъ плизъ, содержащій не болѣе 12% влажности, допускается къ приему, но вѣсь указного аршина плиса при влажности большей 6% требуется соотвѣтственно большій.

Окраска плиса должна быть достаточно прочная и имѣть одинаковый оттѣнокъ по всей длинѣ куска, при чемъ ашпретура ткани не допускается.

Въ отношеніи прочности окраски плизъ долженъ удовлетворять слѣдующимъ испытаніямъ:

1) Плизъ при треніи его бѣлымъ платкомъ не долженъ значительно окрашивать послѣдняго.

2) Дистиллированная вода, а равно и спиртъ 50° при кипяченіи въ нихъ въ продолженіе 2-хъ минутъ отрѣзка плиса могутъ нѣсколько окрашиваться, ткань же не должна измѣняться въ цвѣтѣ.

3) Известковая вода, нагрѣтая до 50° Ц., при лежаніи въ ней отрѣзка плиса въ продолженіе 5-ти минутъ, можетъ нѣсколько окраситься, но ткань не должна измѣняться въ цвѣтѣ.

4) Перекись водорода 3%, нагрѣтая до 60° Ц., при лежаніи въ ней отрѣзка плиса въ продолженіе одной минуты, можетъ лишь измѣнить первоначальный его черный оттѣнокъ въ сивеватый¹⁾.

Отрѣзки плиса, подвергавшіеся дѣйствию вышеозначенныхъ реактивовъ, должны быть немедленно промыты водою и отжаты между

¹⁾ Проба эта отмѣнена журнальнымъ постановленіемъ Техническаго Комитета Главнаго Интендантскаго Управленія 7-го декабря 1911 года за № 117.

листами пропускной бумаги, высушены при комнатной температурѣ и только тогда слѣдуетъ дѣлать заключеніе о степени измѣняемости или неизмѣняемости цвѣта испытуемаго плиса, сравнительно съ первоначальнымъ его цвѣтомъ.

Для производства вышеозначенныхъ испытаній слѣдуетъ употреблять пробирные цилиндрики, имѣющіе въ діаметрѣ 1 дюймъ и высоту въ 8 дюймовъ, отрѣзки плиса—длиною $2\frac{1}{2}$ дюйма, шириною 2 дюйма, и реактивъ, наливаемый въ пробирный цилиндрикъ, долженъ быть высотой въ 4 дюйма.

§ 208-а. Искусственный барашекъ для папахъ.

(Ц. Г. И. № 31). 1913 г. № 31).

1. Искусственный барашекъ для папахъ представляетъ ткань, состоящую изъ бумажныхъ: основы и утка, съ прибавкой по основѣ шерстяныхъ нитей, заработанныхъ по способу бархата, частью разбѣзанныхъ, а частью тасканыхъ.

2. Ткань должна быть сработана изъ ровной пряжи, ровнаго ткачества, согласно приложенному рисунку, при чемъ пряжа грунта какъ основная, такъ и уточная, должна быть крученою въ двѣ нитки; утокъ суровый, основа-же прочно окрашена въ черный цвѣтъ и чисто промыта. Шерстяная пряжа должна быть гребенной обработки (сорта могорь), прочно подкрашена, чисто промыта и прочно заработана. Въ искусственномъ барашкѣ не допускается жира болѣе 1,5% и не должно заключаться другихъ постороннихъ примѣсей.

3. Искусственный барашекъ по наружному виду, способу изготовленія, качеству матеріала, отдѣлкѣ, цвѣту и вообще въ тѣхъ отношеніяхъ, кои не обусловлены настоящимъ описаніемъ, долженъ соответствовать утвержденному образцу.

4. Искусственный барашекъ долженъ доставляться нормально сухимъ, т. е. когда содержаніе влаги въ немъ находится въ предѣлахъ 8—12%.

5. Ширина ткани должна быть не менѣе 16 верш., при ширинѣ-же болѣе 16 верш. излишекъ ея не засчитывается въ длину. Ширина ткани измѣряется въ наиболѣе узкомъ мѣстѣ, безъ растягиванія, и считая таковую лишь съ крайними шерстяными нитями.

6. Ткань должна доставляться въ кускахъ, мѣрою отъ 20 до 35 аршинъ; при опредѣленіи длины кусковъ считаются лишь восьмая часть аршина.

7. Искусственный барашекъ долженъ имѣть:

Вѣсъ 1 квадрати. аршина безъ кро- мокъ.	Число шерстяныхъ нитей на 16 верш.	Число бумаж- ныхъ нитей въ 1 дюймѣ.		Разрывъ по- лоски шири- ной 3 дм. в длиной 7 дм. въ фун. на ма- шинѣ Шоп- пера.		П Р И М Ѣ Ч А Н І Е.
		Осно- ва.	Утокъ.	Осно- ва.	Утокъ.	
Одного фунта .	180	Не ме нѣе 28 двой- ныхъ.	45	135	200	Въ вѣсѣ кв. аршина должно быть не менѣе 68 зол. шерсти. Основа просно- вана въ двѣ нитки за одну.

8. За подлетины, плѣшины, рѣдочь, дыры, пробоины и пятна съ лица производится скидка съ длины куска и во всю ширину, сообразно протяженію, занимаемому каждымъ порокомъ, но не менѣе одного вершка.

Если въ одномъ мѣстѣ, подлежащемъ вычету за присутствіе въ немъ какого либо порока, встрѣчаются и другіе пороки, то за тако-
вые вычета ткани не производится. Число пороковъ въ кускѣ не
должно превышать числа, получаемого отъ дѣленія числа аршинъ
длины куска на 2. Скидка съ мѣры длины куска за пороки не должна
превышать, въ среднемъ, восьми вершковъ на каждые 10 аршинъ
длины.

9. Каждый кусокъ долженъ быть съ обоихъ концовъ ограниченъ
каймой, шириною въ 1 вершокъ, представляющей изъ себя ту-же
ткань, но съ заработанными вгладь шерстяными нитями. Со стороны
изнанки должны быть обозначены краскою: буквы „Д. В. М.“, ну-
меръ куска и наименованіе фирмы; при окончательномъ забракованіи
куска отрѣзается съ одного изъ концовъ, съ края, около 4-хъ верш-
ковъ каймы.

10. Каждый кусокъ искусственнаго барашка доставляется сложен-
нымъ складками и обернутымъ кругомъ однимъ изъ концовъ ткани,
ушитомъ черезъ кромки въ двухъ мѣстахъ съ каждой стороны и
обязаннымъ снаружи въ двухъ мѣстахъ.

11. Испытаніе и пріемъ искусственнаго барашка должны про-
изводиться согласно инструкціи.

Инструкція для испытанія и приема искусственнаго барашка.

(Ц. Г. И. У. 1913 г. № 31).

1. Для техническихъ испытаній отбирается 5% отъ всего предъявленнаго къ сдачѣ числа кусковъ.

2. Изъ каждаго отобраннаго на испытаніе куска вырѣзается пробный отрѣзокъ, длиною въ одинъ аршинъ во всю ширину куска, но безъ разрыва боковыхъ кромокъ. Затѣмъ отъ половины пробныхъ кусковъ, но не въ тѣхъ мѣстахъ, гдѣ вырѣзаны пробные отрѣзки, отрѣзаютъ по одному аршину боковыхъ кромокъ и по четверти аршина концевыхъ каймъ, изъ середины ихъ, для опредѣленія ихъ вѣса.

3. По вѣсу цѣлаго куска, вѣсу боковыхъ кромокъ и концевыхъ каймъ, его длинѣ, измѣренной безъ натяженія, между концевыми каймами, средней ширинѣ, считая съ крайними шерстяными нитями, опредѣляется вѣсъ квадратнаго аршина каждаго куска, взятаго для техническихъ испытаній. При этомъ опредѣленія производятся съ точностью: ширины куска—до $\frac{1}{16}$ верш., длины—до 1 верш. и вѣса до 6 золотниковъ.

4. Въ сомнительныхъ случаяхъ и въ случаѣ разногласія съ поставщикомъ по поводу правильности опредѣленія вѣса квадратнаго аршина производится повѣрка вѣса съ помощью кондиціонированія.

5. Количество шерсти въ ткани опредѣляется взвѣшиваніемъ шерсти, выщипанной изъ отрѣзка, длиною: по основѣ—8 верш. и утку—4 верш.

6. Опредѣленіе крѣпости на разрывъ производится на рычажной машинѣ системы Шоппера. Разрывная полоска должна имѣть въ ширину 3 дюйма и ограничена цѣльными бумажными нитями, при этомъ поперечныя нити должны выступать за крайнія продольныя не менѣе, какъ на 5 м.м. съ каждой стороны. Разстояніе между тисками машины въ началѣ опыта должно быть 7 дюймовъ.

7. Въ мѣстахъ опредѣленія числа нитей грунта шерсть осторожно удаляется, не измѣняя разстоянія между нитями, при чемъ счетъ основы начинается съ нити, расположенной рядомъ съ шерстяной. Счетъ шерстяныхъ нитей производится на протяженіи 16 верш.

8. Прочность окраски искусственнаго барашка повѣряется слѣдующими испытаніями: а) при вымачиваніи отрѣзка въ дистиллированной водѣ комнатной температуры въ продолженіе 18—20 часовъ вода не должна окрашиваться ¹⁾, б) дистиллированная вода, при

¹⁾ Въ случаѣ появленія мути, жидкость профильтровывается и фильтратъ долженъ быть не окрашеннымъ.

кипяченіи въ ней отрѣзка въ продолженіе двухъ минутъ, не должна измѣнять первоначальнаго цвѣта его.

9. Допущенные къ приему куски искусственнаго барашка подвергаются каждый сличенію съ образцомъ по наружному виду, способу изготовленія и цвѣту и опредѣленію вѣса, длины, ширины, количества пороковъ и скидки за нихъ.

Куски, не удовлетворяющіе требованіямъ описанія и отступающіе отъ образца, къ приему не допускаются.

ОТДѢЛЪ Л И Т. Б.

МАТЕРІАЛЫ.

Х И Г Р У П П А.

ХЛОПЧАТОБУМАЖНЫЯ ТКАНИ.

§ 209. Хлопчатобумажная ткань для бѣлья (рубашечная).

(Пр. 1880 г. № 125, 1899 г. № 75 и Ц. Г. И. У 1878 г. № 619).

1851—1854

Хлопчатобумажная ткань должна быть такого достоинства, чтобы соотвѣтствовала своему назначенію, т. е. вполне отвѣчала описанію и по внѣшнимъ качествамъ была не ниже утвержденного образца.

Указная ширина хлопчатобумажной ткани назначается въ восемь (8) вершковъ. Относительно зачета большей ширины въ длину, опредѣленія ширины при ея неравномѣрности въ кускѣ, а равно опредѣленія длины кусковъ—условія тѣ же, какъ и для фабричныхъ холстовъ (см. § 215).

Хлопчатобумажная ткань должна имѣть не менѣе: а) вѣса въ указномъ аршинѣ 8-вершковой ширины $10\frac{1}{2}$ золотниковъ, б) нитей въ квадратномъ дюймѣ: 53 по основѣ, 53 по утку и 108 въ общей сложности и в) разрывъ площади отрѣзка, въ 3 дюйма шириною и 7 дюймовъ длиною: по основѣ 90 фунтовъ, по утку 110 фунтовъ и въ общей сложности 225 фунтовъ, такъ что, если основа имѣетъ разрывъ въ 90 ф., то утокъ долженъ выдержать 135 ф., при уткѣ же въ 110 ф. основа должна выдерживать 115 ф.

Хлопчатобумажная ткань для бѣлья должна быть бѣлаго цвѣта, съ легкимъ желтоватымъ оттѣнкомъ, совершенно ровнаго ткачества и ровной пряжи, безъ аппретировки, чистая, безъ налета (костры); самое лишь незначительное количество костры чернаго цвѣта (остатковъ коробочекъ хлопчато-бумажнаго растенія) можетъ быть допущено, но никакъ не болѣе того, сколько имѣется въ утвержденномъ образцѣ.

Небольшія перетыки (не болѣе какъ изъ 8 болѣе толстыхъ уточныхъ нитей) допускаются, если онѣ приходится не болѣе одной на семь аршинъ длины; въ противномъ случаѣ ткань бракуется.

За дыры, пробоины, прорѣзы, толстые узлы, оставляющіе по своему удаленію дыры, вычитается изъ длины куска за каждый изъ этихъ пороковъ по одной восьмой ($\frac{1}{8}$) аршина во всю ширину онаго, если эти пороки не превышаютъ полагаемой для вычета мѣры и причитаются не болѣе одного на каждые семь аршинъ. Пороки болѣе $\frac{1}{8}$ аршина вычитаются изъ мѣры по своему протяженію.

При приѣмѣ хлопчатобумажной ткани, кромѣ испытаній ея относительно вѣса, числа нитей и разрыва, она должна быть изслѣдуема на уменьшеніе въ ней вѣса при кипяченіи ея въ теченіе 30 минутъ въ мыльномъ 1% растворѣ. Для сего изъ каждыхъ 100 кусковъ вынимается одинъ, представляющій, по наружному виду, наиболѣе тяжело-вѣснымъ и сомнительнымъ относительно чистоты ткани, и отъ него отрѣзывается одинъ аршинъ ткани для испытанія. При этомъ испытаніи уменьшеніе вѣса хлопчатобумажной ткани отъ кипяченія ея въ мыльномъ растворѣ должно быть не болѣе 5% ¹⁾; въ противномъ случаѣ бракуется вся партія, изъ коей взять испытуемый кусокъ хлопчатобумажной ткани. Испытаніе это опредѣляетъ степень чистоты ткани и присутствіе или отсутствіе въ ней аппретировки, которая можетъ быть дѣлаема искусственно, съ цѣлью маскированія дѣйствительной крѣпости ткани по разрыву и ея дѣйствительнаго вѣса.

Присутствіе въ хлопчатобумажной ткани хлора, обнаруживаемаго запахомъ или химическими реактивами, не допускается.

Хлопчатобумажная ткань допускается къ приѣму лишь въ кускахъ, содержащихъ не менѣе 50 аршинъ ткани фабричной ширины, при чемъ въ предъявленной къ сдачѣ партіи ткани допускается лишь одинъ домѣрокъ менѣе 50 аршинъ ткани указанной ширины.

Установленный въ настоящемъ описаніи вѣсъ указанного аршина хлопчатобумажной ткани соответствуетъ нормальной его влажности въ 6%, при чемъ ткань, содержащая не болѣе 12% влажности допускается къ приѣму, но съ соответственной надбавкою въ вѣсѣ.

Приемныя Комиссіи при вещевыхъ интендантскихъ складахъ имѣютъ своевременно представлять въ Технической Комитетъ Главнаго Интендантскаго Управленія, для повѣрочнаго изслѣдованія,

¹⁾ См. указанія на стр. 519.

по одному аршинному отръзку хлопчатобумажной ткани отъ каждой принятой ими партіи (100 кусковъ) этой ткани. Отръзки эти должны быть за клеймами Приёмной Комиссіи и поставщика ¹⁾).

§ 210. Крашенная хлопчатобумажная ткань для гимнастическихъ рубахъ для нижнихъ чиновъ.

(Пр. 1907 г. № 402).

1855

Крашенная хлопчатобумажная ткань для гимнастическихъ рубахъ должна быть заготовляема изъ доброкачественнаго хлопчатобумажнаго матеріала, ровной, въ мѣру крученной, двухпрядной пряжи по основѣ и двухъ или трехпрядной по утку, ровнаго простаго ткачества и имѣть прочную окраску защитнаго зеленовато-сѣраго цвѣта, т. е. вообще крашенная хлопчатобумажная ткань должна быть такой доброты, чтобы вполнѣ отвѣчала описанію, а по цвѣту—Высочайше утвержденному образцу.

Указная ширина ткани полагается 15 верш. Ткань уже 15 верш. къ приему не допускается. Излишняя противъ 15 верш. ширина ткани въ длину куска не засчитывается. При опредѣленіи длины кусковъ этой ткани считаются и восьмая доли аршина, т. е. два и три вершка считаются за половину четверти; излишекъ менѣе двухъ вершковъ по длинѣ куска въ расчетъ не принимается.

Крашенная хлопчатобумажная ткань допускается къ приему лишь въ кускахъ, содержащихъ не менѣе 50 арш., при чемъ домѣрокъ менѣе 50 арш. допускается лишь одинъ въ каждой партіи.

Дыры, прорѣзы, пробоины, узлы, оставляющіе дыры по удаленіи и другіе пороки допускаются съ вычетомъ изъ длины куска за каждый порокъ по одной восьмой аршина во всю ширину онаго, если эти пороки не превышаютъ полагавшейся для вычета мѣры и не дѣлаютъ длину куска ткани меньшей противъ установленной для сдачи мѣры, т. е. 50 арш., и если они приходятся не болѣе одного на каждые семь аршинъ.

Перетыки не допускаются и ткань съ такимъ порокомъ бракуется.

Крашенная хлопчатобумажная ткань должна быть чистая, безъ всякаго налета и остатковъ коробочекъ хлопчатобумажнаго растенія. Ткань должна быть удовлетворительно отдѣлана, безъ излишней аппретировки и каландровки.

¹⁾ Представленіе отръзковъ отбѣнено съ упраздненіемъ Повѣрочной Комиссіи при Техническомъ Комитетѣ Главнаго Интендантскаго Управленія.

Крашенная хлопчатобумажная ткань должна отвѣчать слѣдующимъ техническимъ условіямъ:

Т к а н ь.	
2-хъ рядная по основѣ и по утку.	2-хъ рядная по основѣ и 3-хъ рядная по утку.
Н е м е н ѣ е.	
Вѣсъ указного аршина 15-ти вершковой ширины .	29 зол. 29 зол.
Число нитей въ 1 кв. дюймѣ:	
По основѣ .	51 51
По утку .	45 26
Ф у н т о в	
Н е м е н ѣ е.	
Разрѣвъ площади отрѣзка: 3 дм. ширины, 7 дм. длины:	
по основѣ .	225 225
по утку .	225 225
въ сложности	500 500

Установленный настоящимъ описаніемъ вѣсъ указного аршина ткани долженъ быть при ея нормальной влажности въ 6%, при чемъ ткань, содержащая не болѣе 12% влажности, допускается къ приему, но съ соотвѣтственною надбавкою въ вѣсѣ; при влажности ткани менѣе 6%—вѣсъ ея можетъ быть допущенъ соотвѣтственно меньшій.

Ткань должна имѣть одинаковый цвѣтъ по всей длинѣ куска, безъ свѣтлыхъ или темныхъ полосъ и пятенъ.

Въ отношеніи прочности окраски ткань должна отвѣчать слѣдующимъ требованіямъ: а) при треніи бѣлымъ платкомъ она не должна его марать; б) при 2-хъ минутномъ кипяченіи отрѣзка ткани въ водѣ, таковая не должна окрашиваться, а ткань не должна измѣнять характера окраски; в) при одноминутномъ дѣйствіи подогрѣтой (до 80° Ц.) перекиси водорода ¹⁾ ткань можетъ становиться нѣсколько свѣтлѣе, но не измѣнять характера оттѣнка; г) отъ капли сѣрной кислоты ткань не должна принимать красный или фіолетовый цвѣтъ, а лишь только нѣсколько желтѣть; подобное испытаніе можетъ быть произведено въ пробирномъ цилиндрѣ и д) послѣ двухкратной стирки ткани въ водѣ съ мыломъ, мыльная вода не должна сильно окрашиваться.

¹⁾ Проба эта отмѣнена журнальнымъ постановленіемъ Техническаго Комитета Главнаго Интендантскаго Управленія 7 Декабря 1911 г. № 117.

а сама ткань может лишь незначительно изменяться въ цвѣтѣ, принимая болѣе свѣтлый оттѣнокъ.

При приемѣ крашеной хлопчатобумажной ткани, кромѣ испытанія ея относительно вѣса, числа нитей, разрыва и прочности окраски, она должна быть испытываема на уменьшеніе въ вѣсѣ при кипяченіи ея въ теченіе 30 минутъ въ мыльномъ 1% растворѣ, какъ это установлено для хлопчатобумажной бѣльевои ткани. При этомъ испытаніи уменьшеніе въ вѣсѣ ткани не должно превышать 3%, въ противномъ случаѣ вся партія, изъ коей былъ взятъ испытуемый отрѣзокъ ткани, бракуется.

§ 211. Крашенная хлопчатобумажная ткань для гимнастическихъ рубахъ нижнихъ чиновъ изъ некрученой пряжи.

(Пр. 1908 г. № 84).

1856

Крашенная хлопчатобумажная ткань изъ некрученой пряжи для гимнастическихъ рубахъ должна быть заготовляема изъ доброкачественнаго хлопчатобумажнаго матеріала, ровной, некрученой, двухрядной какъ по основѣ, такъ и по утку, пряжи, ровнаго простаго ткачества и имѣть прочную окраску защитнаго зеленовато-сѣраго цвѣта, т. е. вообще крашенная хлопчатобумажная ткань должна быть такой доброты, чтобы вполне отвѣчала описанію, а по цвѣту Высочайше утвержденному образцу.

Указная ширина ткани полагается 15 вершковъ. Ткань уже 15 вершковъ къ приему не допускается. Излишняя противъ 15 вершковъ ширина ткани въ длину куска не засчитывается. При опредѣленіи длины кусковъ этой ткани считаются и восьмая доли аршина, т. е. два и три вершка считаются за половину четверти; излишекъ менѣе двухъ вершковъ по длинѣ куска въ расчетъ не принимается.

Крашенная хлопчатобумажная ткань допускается къ приему лишь въ кускахъ, содержащихъ не менѣе 50 аршинъ, при чемъ домѣрокъ менѣе 50 аршинъ допускается лишь одинъ въ каждой партіи. Дыры, прорѣзы, пробойны, узлы, оставляющіе дыры по удаленіи, и другіе пороки допускаются съ вычетомъ изъ длины куска за каждый порокъ по одной восьмой аршина во всю ширину онаго, если эти пороки не превышаютъ полагаемой для вычета мѣры и не дѣлаютъ длину куска ткани меньшей противъ установленной для сдачи мѣры, т. е. 50 аршинъ, и если они приходятся не болѣе одного на каждые семь аршинъ.

Перетыки не допускаются и ткань съ такимъ порокомъ бракуется.

Крашенная хлопчатобумажная ткань должна быть чистая, безъ всякаго налета и остатковъ коробочекъ хлопчатобумажнаго растенія. Ткань должна быть удовлетворительно отдѣлана, безъ излишней аипретировки и каландровки.

Крашенная хлопчатобумажная ткань должна отвѣчать слѣдующимъ техническимъ условіямъ.

Не менѣе: вѣсъ указного аршина 15-ти вершковой ширины— 30 золотниковъ; число нитей въ 1 кв. дюймѣ по основѣ 80 и по утку 50; не менѣе: разрывъ площади отрѣзка 3 дюйма ширины и 7 длины: по основѣ—225, по утку—225, въ сложности—500 фунтовъ.

Установленный настоящимъ описаніемъ вѣсъ указного аршина ткани долженъ быть при ея нормальной влажности въ 6%, при чемъ ткань, содержащая не болѣе 12% влажности, допускается къ приему, но съ соответвенною надбавкою въ вѣсѣ; при влажности ткани менѣе 6%, вѣсъ ея можетъ быть допущенъ соответственно меньшій.

Ткань должна имѣть одинаковый цвѣтъ по всей длинѣ куска, безъ свѣтлыхъ или темныхъ полосъ и пятенъ.

Въ отношеніи прочности окраски ткань должна отвѣчать слѣдующимъ требованіямъ: а) при тревіи бѣлымъ платкомъ она не должна его марать, б) при 2-хъ минутномъ кипяченіи отрѣзка ткани въ водѣ, таковая не должна окрашиваться, а ткань не должна измѣнять характера окраски, в) при одномоментномъ дѣйствіи подогрѣтой (до 80° Цел.) перекиси водорода ¹⁾ ткань можетъ становиться нѣсколько свѣтлѣе, но не измѣнять характера оттѣнка, г) отъ капли сѣрной кислоты ткань не должна принимать красный или фіолетовый цвѣтъ, а лишь только нѣсколько желтѣть; подобное испытаніе можетъ быть произведено въ пробирномъ цилиндрѣ и д) послѣ двухкратной стирки ткани въ водѣ съ мыломъ, мыльная вода не должна сильно окрашиваться, а сама ткань можетъ лишь незначительно измѣняться въ цвѣтъ, принимая болѣе свѣтлый оттѣнокъ.

При приемѣ крашеной хлопчатобумажной ткани, кромѣ испытанія ея относительно вѣса, числа нитей, разрыва и прочности окраски, она должна быть испытываема на уменьшеніе въ вѣсѣ при кипяченіи ея въ теченіе 30 минутъ въ мыльномъ 1% растворѣ, какъ это установлено для хлопчатобумажной бѣльевой ткани.

При этомъ испытаніи уменьшеніе въ вѣсѣ ткани не должно превышать 3%, въ противномъ случаѣ вся партія, изъ коей былъ взятъ испытуемый отрѣзокъ ткани, бракуется.

§ 212. Зеленая хлопчатобумажная ткань для украшенія лагерныхъ и госпитальныхъ палатокъ.

(Пр. 1908 г. № 83).

Зеленая хлопчатобумажная ткань для верхнихъ украшеній лагерныхъ и госпитальныхъ палатокъ должна быть изготовляема изъ доброкачественнаго хлопчатобумажнаго волокна, ровной пряжи и качества, простого полотнянаго переплетенія, достаточно удовлетвори-

1857

¹⁾ Проба эта отмѣнена журнальнымъ постановленіемъ Техническаго Комитета Главнаго Интендантскаго Управленія 7 Декабря 1911 г. № 117.

тельно, окрашена въ густой зеленый цвѣтъ, то есть должна быть такой доброты, чтобы вполне отвѣчала описанію, а по вѣшнимъ качествамъ и цвѣту—утвержденному образцу.

Указная ширина ткани полагается 23 вершка. Ткань уже 23 вершковъ къ приѣму не допускается. Излишняя противъ 23 вершковъ ширина ткани въ длину куска не засчитывается. При опредѣленіи длины кусковъ этой ткани считаются и восьмая доли аршина, т. е. два и три вершка считаются за половину четверти; излишекъ менѣе двухъ вершковъ по длинѣ куска въ расчетъ не принимается.

Зеленая хлопчатобумажная ткань допускается къ приѣму лишь въ кускахъ, содержащихъ не менѣе 50 аршинъ, при чемъ домѣрокъ менѣе 50 аршинъ допускается лишь одинъ въ каждой партіи.

Дыры, прорѣзы, пробойны, узлы, оставляющіе дыры по удаленіи, и другіе пороки допускаются съ вычетомъ изъ длины куска за каждый порокъ по одной восьмой аршина во всю ширину онаго, если эти пороки не превышаютъ полагавшейся для вычета мѣры и не дѣлаютъ длину куска ткани меньшей противъ установленной для сдачи мѣры, т. е. 50 аршинъ, и если они приходятся не болѣе одного на каждые семь аршинъ.

Перетыки не допускаются и ткань съ такимъ порокомъ бракуется.

Зеленая хлопчатобумажная ткань должна быть чистая, безъ всякаго налета и остатковъ коробочекъ хлопчатобумажнаго растенія. Ткань должна быть удовлетворительно отдѣлана, безъ излишней аппретировки и каландровки.

Зеленая хлопчатобумажная ткань должна отвѣчать слѣдующимъ техническимъ условіямъ: вѣсъ указнаго аршина 23-хъ вершковой ширины—46 золотниковъ; число нитей въ 1 кв. дюймѣ не менѣе: по основѣ 42 и по утку 38; разрывъ площади отрѣзка въ 3 дюйма ширины и 7 дюймовъ длины не менѣе: по основѣ 200, по утку 200 и въ сложности 450 фунтовъ.

Установленный настоящимъ описаніемъ вѣсъ указнаго аршина ткани долженъ быть при ея нормальной влажности въ 6%, при чемъ ткань, содержащая не болѣе 12% влажности, допускается къ приѣму но съ соответственной надбавкою въ вѣсѣ; при влажности ткани менѣе 6% вѣсъ ея можетъ быть допущенъ соответственно меньшій.

Ткань должна имѣть одинаковый цвѣтъ по всей длинѣ куска, безъ свѣтлыхъ или темныхъ полосъ и пятенъ.

Въ отношеніи прочности окраски ткань должна отвѣчать слѣдующимъ требованіямъ: а) при треніи бѣлымъ платкомъ она не должна его марать; б) при настаиваніи ткани въ водѣ комнатной температуры въ продолженіе 24 часовъ, в) въ водѣ нагрѣтой до 50° Цел. въ продолженіи 1/2 часа и г) при нагрѣтой до 60° Цел. въ продолженіе 1/4 часа въ известковой водѣ—ткань не должна измѣняться въ цвѣтѣ, при чемъ обыкновенная и известковая воды не должны окрашиваться.

При приѣмѣ зеленой хлопчатобумажной ткани, кромѣ испытанія ея относительно вѣса, числа нитей, разрыва и прочности окраски, она должна быть испытываема на уменьшеніе въ вѣсѣ при кипяченіи ея въ теченіе 30 минутъ въ мыльномъ 1% растворѣ, какъ это уста-

новлено для хлопчатобумажной бѣлковой ткани. При этомъ испытаніи уменьшеніе въ вѣсѣ ткани не должно превышать 3%, въ противномъ случаѣ вся партія, изъ коей былъ взятъ испытуемый отрѣзокъ ткани бракуется.

Указанія по опредѣленію % содержанія аппретуры въ хлопчатобумажной ткани.

Циркуляромъ Главнаго Интендантскаго Управленія 1902 года № 46 установленъ слѣдующій способъ опредѣленія % аппретуры въ хлопчатобумажной ткани:

а) взятый для испытанія, на содержаніе аппретировки, аршинный отрѣзокъ ткани тщательно взвѣшивается на вѣсахъ съ опредѣленіемъ содержанія въ немъ % влажности;

б) этотъ отрѣзокъ затѣмъ подвергается кипяченію въ продолженіе 30 минутъ въ 1% мыльномъ растворѣ, послѣ чего онъ отжимается и отмывается до полного удаленія мыла, что опредѣляется на ощупь и посредствомъ выжиманія промывной воды въ стаканъ, при чемъ эта вода должна быть чистая и прозрачная;

в) послѣ сего отрѣзокъ высушивается, при комнатной температурѣ, и въ немъ опредѣляется, возможно точно, вѣсъ и % влажности, въ немъ содержащейся послѣ этого испытанія

и г) опредѣленіе уменьшенія вѣса испытуемаго отрѣзка ткани отъ его кипяченія производится по отношенію не къ дѣйствительному его вѣсу, а къ его вѣсу, за вычетомъ его влажности до и послѣ испытанія, при чемъ вычисленіе процента уменьшенія вѣса дѣлается, относя эту разницу къ первоначальному вѣсу сухой, безъ влажности, ткани. Такимъ образомъ если обозначить черезъ: а—вѣсъ пробнаго отрѣзка ткани при его начальномъ взвѣшиваніи, р—наблюдаемую влажность въ %, а'—вѣсъ этого же отрѣзка послѣ его кипяченія въ 1% мыльномъ растворѣ и надлежащей просушки, р'—наблюдаемый вторично % влажности, то процентное уменьшеніе вѣса отрѣзка ткани, выражающее содержаніе его аппретировки, опредѣляется по формулѣ.

$$\frac{100 [100 (a - a') - (ap - a'p')]}{100 a - ap}.$$

МАТЕРІАЛЫ.

XII Г Р У П П А.

Л Ы Н Я Н Ы Я Т К А Н И.

§ 213. Холсты ручные.

(Пр. 1866 г. № 317 и Ц. Г. И. У. 1868 г. № 673, Пр. 1896 г. № 46 и 1899 г. № 75).

Холсты ручные: рубашечный, подкладочный и хрящевый (торбочный) должны быть такой доброты, чтобы соответствовали своему назначенію.

Для холстовъ ручной ткани установлены образцы: а) рубашечнаго въ пяти видахъ (№№ 1, 2, 3, 4 и 5) изъ числа холстовъ выдѣльваемыхъ въ разныхъ мѣстностяхъ, б) подкладочнаго въ одномъ видѣ и в) хрящевого въ двухъ видахъ: № 1—кипорной и № 2—обыкновенной ткани. Всѣ эти образцы ручныхъ холстовъ считаются крайнимъ предѣломъ годности, вслѣдствіе чего холсты ниже ихъ качествомъ къ приему не допускаются. Холсты высшего качества, а также рубашечный вмѣсто подкладочнаго, принимаются безпрепятственно.

Указная ширина ручныхъ холстовъ назначается въ восемь (8) верш. Холсты шириною въ шестнадцать (16) верш. принимаются за двойную ширину съ приведеніемъ въ длину; холстъ шире восьми вершковъ, но уже шестнадцати вершковъ, принимается за восьмивершковый. Холстъ уже восьми вершковъ не допускается къ приему. При неравномѣрности ширины одного и того же куска слѣдуетъ считать по наименьшей его ширинѣ. При опредѣленіи длины кусковъ холста считаются и восьмая доли аршина, т. е. два и три вершка принимаются за половину четверти; излишекъ менѣе двухъ вершковъ по длинѣ куска въ расчетъ не принимается.

Въ рубашечныхъ и подкладочныхъ холстахъ допускаются перетыки, если онѣ не шире двухъ вершковъ и приходятся не болѣе одной на каждые семь аршинъ длины; перетыки шире двухъ вершковъ или болѣе частыя не допускаются. Въ подкладочномъ холстѣ допускается мелкая и не слишкомъ частая костра. Хрящевый холстъ не подвергается браку по причинѣ перетыки, суровости и даже небольшой костры, какая находится въ образцѣ.

За дыры, пробоины, прорѣзы и тому подобныя пороки вычитается за каждый по четверти аршина изъ длины куска, если эти пороки не превышаютъ полагаемой для вычета мѣры и причитаются не болѣе одного на каждые семь аршинъ.

Куски ручныхъ холстовъ, имѣющіе менѣе 15 аршинъ длины, къ приему не допускаются.

По качеству своему названныя ткани должны отвѣчать слѣдующимъ требованіямъ: а) въ рубашечномъ полубѣленомъ (№ 2) холстѣ костра и налетъ не допускаются вовсе; б) въ рубашечномъ полусу ровомъ (№ 1) холстѣ колючая затканная костра отнюдь не допускается, но такъ называемый налетъ, остатки совершенно мягкой, не зашпеленной въ ткань клѣтчатки, легко слетающей и отдѣляющейся отъ ткани и при томъ, если онъ въ холстѣ этомъ въ самомъ незначительномъ количествѣ, не составляетъ причины брака и в) въ подкладочномъ и хрящевомъ холстахъ колючая затканная костра не допускается, но такъ называемый налетъ, мягкая, не колючая, легко слетающая костра, если она въ небольшомъ количествѣ, не служитъ причиною брака.

Относительно перетыкъ, дыръ и тому подобныхъ пороковъ, наименьшей и наибольшей длины кусковъ, отбѣлки и вѣса при известномъ % влажности, условія тѣ-же, какъ и для полотень (см. § 216).

Примѣчаніе. Предоставляется поставщикамъ, взамѣнъ заподряженнаго у нихъ фабричнаго хрящеваго (торбочнаго) холста, поставлять фабричный подкладочный холстъ, во всемъ отвѣчающій установленнымъ для него образцу и описанію, но по цѣнѣ хрящеваго холста.

Положеніемъ Военнаго Совѣта 20 февраля 1910 года, объявленнымъ въ Циркулярѣ Главнаго Интендантскаго Управленія 1910 г. № 8, установлены слѣдующія измѣненія въ описаніи подкладочнаго холста:

Малыя перетыки, если онѣ не шире двухъ вершковъ и не чаще одной на три аршина длины ткани, допускаются; въ противномъ случаѣ ткань бракуется. Дыры, прорѣзы, пробоины, близны, недотыки и тому подобные пороки допускаются, съ вычетомъ изъ длины куска по $\frac{1}{2}$ вершка за каждый во всю ширину онаго, если эти пороки не превышаютъ полагаемой для вычета мѣры и причитаются не болѣе одного на каждые три аршина. Если же эти пороки будутъ превышать полагаемую для вычета мѣру или будутъ находиться на разстояніи одинъ отъ другого не болѣе двухъ вершковъ, то за нихъ вычитается изъ длины куска во всю ширину его по протяженію этихъ пороковъ, или по мѣрѣ разстоянія ихъ одинъ отъ другого. Сквозныя отверстія, происшедшія отъ наколовъ пластовъ ткани при ея измѣреніи или отъ другихъ причинъ, считать какъ дыры только въ томъ случаѣ, если въ этихъ мѣстахъ будутъ разорваны нити. Если же эти отверстія будутъ представлять собою только раздвинутость нитокъ, безъ ихъ поврежденія, то таковыя за пороки не считать. Узлы въ ткани, оставляющіе дыры по своему удаленіи, не считать пороками, подлежащими вычету изъ мѣры ткани, но съ тѣмъ условіемъ, чтобы концы такихъ узловъ были острижены и заглажены.

§ 215. Полотна фламскія и равентухъ.

(Пр. 1873 г. № 189, Ц. Г. И. У. 1896 г. № 46 и Пр. 1899 г. № 75).

Фламское полотно и равентухъ должны быть такой доброты, 1890 и 1893 чтобы соответствовали своему назначенію, т. е. вполнѣ отвѣчали описанію и, по внѣшнимъ качествамъ и отбѣлкѣ, были не ниже утвержденныхъ образцовъ.

Указная ширина этихъ тканей назначается слѣдующая: а) гвардейскаго и армейскаго фламскаго полотна—двадцать три (23) вершка и б) равентуха—пятнадцать (15) вершковъ. Ткани эти уже означенной указной ширины не допускаются къ приему вовсе; при большей ширинѣ онѣ допускаются къ приему, но безъ зачета излишней ширины въ длину, исключая лишь равентуха, назначаемаго для постройки солдатскихъ лагерныхъ палатокъ, который допускается къ приему и двойной, тридцати (30) вершковой, ширины. При неравномѣрности ширины одного и того же куска этихъ тканей слѣдуетъ считать по наименьшей его ширинѣ. При опредѣленіи длины кусковъ считаются и восьмая доли аршина, т. е. два и три вершка считаются за половину четверти; излишекъ менѣе двухъ вершковъ по длинѣ куска въ расчетъ не принимается. Въсѣ указного аршина, число нитей въ квадратномъ дюймѣ и разрывъ этихъ тканей должны быть слѣдующіе:

	Ширина тканей.		Число нитей въ 1 кв. дюймѣ.			Разрывъ отрезка ткани въ 7 дюймовъ длиной и 3 дюйма шириною.			
	Верш.	Всѣ указного аршина тканей.	По основѣ.	По утку.	Въ сложн. сти.	По основѣ.	По утку.	Въ сложн. сти.	
						Фунтовъ.			
Н е м е н ѣ е.									
Фламскія полотна	гвардейское	23	42	28	28	68	125	125	300
		армейское	23	43	32	32	72	175	175
Равентухъ		15	34	30	30	64	200	200	500

По качеству своему названныя ткани должны отвѣчать слѣдующимъ требованіямъ: а) въ гвардейскомъ фламскомъ полотнѣ, какъ вполнѣ отбѣленной ткани, ни костры, ни налета не допускается вовсе и б) въ фламскомъ армейскомъ полотнѣ и въ равентухѣ колючая, затканная костра отнюдь не допускается, но такъ называемый налетъ, остатки совершенно мягкой, не заплетенной въ ткань клѣтчатки, легко слетающей и отдѣляющейся отъ ткани, и притомъ, если онѣ въ каждой изъ этихъ тканей въ самомъ незначительномъ количествѣ, допускается какъ изъятіе, если во всѣхъ остальныхъ своихъ качествахъ ткани эти вполнѣ отвѣчаютъ условіямъ.

Малыя перетыки, если онѣ не шире двухъ вершковъ и не чаще одной на семь аршинъ длины, допускаются; въ противномъ случаѣ ткань бракуется.

Дыры, прорѣзи, пробоины, крупные узлы, оставляющіе дыры по удаленіи, и тому подобные пороки допускаются, съ вычетомъ изъ длины куска по одной восьмой ($\frac{1}{8}$) аршина во всю ширину онаго, если эти пороки не превышаютъ полагаемой для вычета мѣры и причитаются не болѣе одного на каждые семь аршинъ. Сквозныя отверстія, происшедшія отъ наколовъ пластовъ ткани при ея измѣреніи или отъ другихъ причинъ, считаются какъ дыры.

Полотна фламскія и равентухъ допускаются къ приему въ кускахъ, мѣрою не менѣе 50 и не болѣе 75 аршинъ фабричной длины, при чемъ въ предъявляемой къ сдачѣ партіи допускается лишь одинъ домѣрокъ менѣе 50 аршинъ ткани указанной ширины. Отбѣлка фламскихъ полотень и равентуха должна быть согласно образцамъ и такая, чтобы въ ткани не было вовсе хлора, присутствіе котораго обнаруживается запахомъ и химическимъ путемъ. Установленный въ описаніи вѣсъ фламскихъ полотень и равентуха долженъ быть при ихъ нормальной влажности въ 8%; полотна и равентухъ, содержащія не болѣе 12% влажности, допускаются къ приему, но съ соответствующею надбавкою въ вѣсѣ. При влажности ткани менѣе 8%, вѣсъ можетъ быть допущенъ соответственно меньшій.

Положеніемъ Военнаго Совѣта 29 Января 1911 г., объявленнымъ въ Циркулярѣ Главнаго Интендантскаго Управленія 1911 г. № 7, установлены слѣдующія измѣненія въ описаніи фламскаго полотна, равентуха и фабричныхъ рубашечныхъ холстовъ.

Малыя перетыки, если онѣ не шире двухъ вершковъ и не чаще одной на три аршина длины ткани допускаются; въ противномъ случаѣ ткань бракуется. Дыры, прорѣзи, пробоины, близны, неотыки и тому подобные пороки допускаются, съ вычетомъ изъ длины куска по $\frac{1}{2}$ вершка за каждый во всю ширину куска, если эти пороки не превышаютъ полагаемой для вычета мѣры и причитаются не болѣе одного на каждые три аршина. Если эти пороки будутъ превышать полагаемую для вычета мѣру, то за нихъ вычитается изъ длины куска во всю ширину его по протяженіи этихъ пороковъ. Если же эти пороки будутъ находиться на разстояніи одинъ отъ другого не болѣе двухъ вершковъ, то за нихъ вычитается изъ длины куска во всю ширину его, какъ за самые пороки по ихъ протяженію, такъ и разстояніе между ними. Сквозныя отверстія, происшедшія отъ наколовъ пластовъ ткани при ея измѣреніи или отъ другихъ причинъ, считать какъ дыры только въ томъ случаѣ, если въ этихъ мѣстахъ будутъ разорваны нити. Если же эти отверстія будутъ представлять собою только раздвинутость нитокъ, безъ ихъ поврежденія, то таковыя за пороки не считать.

§ 216. Крашеная льняная ткань (равентухъ) для гимнастическихъ рубахъ для нижнихъ чиновъ ¹⁾.

(Пр. 1907 г. № 402).

Крашеная льняная ткань для гимнастическихъ рубахъ должна быть: изготовляема изъ доброкачественнаго льнянаго матеріала, ровной пряжи, ровнаго, простаго ткачества и имѣть прочную окраску защитнаго зеленовато-сѣраго цвѣта, т. е. вообще, крашеная льняная ткань должна быть такой доброты, чтобы вполнѣ отвѣчала описанію, а по цвѣту—**В ы с о ч а й ш е** утвержденному образцу.

1891

Указная ширина крашеной льняной ткани полагается 15 вершковъ, ткань уже означенной указной ширины къ приѣму не допускается вовсе. При большей же ширинѣ она допускается къ приѣму, но безъ зачета излишней ширины въ длину.

При опредѣленіи длины кусковъ этой ткани считаются и восьмая доля аршина, т. е. два и три вершка считаются за половину четверти, излишекъ менѣе двухъ вершковъ по длинѣ куска въ расчетъ не принимается.

Крашеная льняная ткань допускается къ приѣму лишь въ кускахъ, мѣрою не менѣе 50 аршинъ, при чемъ въ предъявленной къ сдачѣ партіи допускается лишь одинъ домѣрокъ менѣе 50 аршинъ ткани указной ширины.

Дыры, прорѣзы, пробойны, узлы, оставляющіе дыры по удаленіи, и другіе пороки допускаются съ вычетомъ изъ длины куска за каждый порокъ по одной восьмой аршина во всю ширину онаго. Если эти пороки не превышаютъ полагаемой для вычета мѣры и не дѣлаютъ длину куска ткани меньшей, противъ установленной для сдачи мѣры, т. е. 50 аршинъ, и если они приходятся не болѣе одного на каждые семь аршинъ. Малыя перетыки, если онѣ не шире двухъ вершковъ и не чаще одной на семь аршинъ длины, допускаются; въ противномъ случаѣ ткань бракуется.

Крашеная льняная ткань совершенно не должна содержать ни костры, ни налета, а также должна быть удовлетворительно отдѣлана безъ излишней ашретировки и каландровки.

Крашеная льняная ткань должна отвѣчать слѣдующимъ техническимъ условіямъ: вѣсъ указнаго аршина 15-ти вершковой ширины долженъ быть не менѣе 29 золотниковъ, число нитей въ одномъ

¹⁾ Идущій на постройку фуражекъ (Пр. 1907 г. № 632) и мѣшковъ суконныхъ наружныхъ пѣхотнаго образца (Пр. 1909 г. № 175) крашеный непромокаемый равентухъ долженъ быть такого же качества, какъ идущій на постройку лѣтней одежды нижнихъ чиновъ. Ц. Г. И. У. 1909 г. 37 разъясняетъ, что испытаніе на непромокаемость крашеннаго непромокаемаго равентуха, заготовляемаго для фуражекъ, должно производиться согласно испытанія непромокаемой парусины натурального цвѣта (Пр. 1899 г. № 75) наливомъ воды въ кошель, но на глубину не въ 3 вершка, а въ 1 вершокъ; испытанія же подъ искусственнымъ дождемъ, какъ относящееся къ брезентовымъ тканямъ, не производить.

квадратномъ дюймѣ не менѣе: по основѣ 36 и по утку 36, въ сложности 72 нитей, разрывъ площади отрѣзка длиною въ 7 дюймовъ и шириною 3 дюйма не менѣе: по основѣ 225 фунтовъ и по утку 225 фунтовъ, въ сложности 500 фунтовъ.

Установленный въ описаніи вѣсъ крашеной льняной ткани долженъ быть при ея нормальной влажности въ 8%, при чемъ ткань, содержащая не болѣе 12% влажности, допускается къ приему, но съ соответствующею надбавкою въ вѣсъ; при влажности ткани менѣе 8% вѣсъ можетъ быть допущенъ соответственно меньшій.

Ткань должна имѣть одинаковый цвѣтъ по всей длинѣ куска, безъ свѣтлыхъ или темныхъ полосъ и пятенъ.

Въ отношеніи прочности окраски крашеная льняная ткань должна отвѣчать слѣдующимъ требованіямъ: а) при треніи бѣлымъ платкомъ ткани она не должна его марасть; б) при 2-хъ минутномъ кипяченіи отрѣзка ткани въ водѣ, таковая не должна окрашиваться, а ткань не должна измѣнять характера окраски; в) при одномоментномъ дѣйствіи подогрѣтой (до 80° Ц.) перекиси водорода ¹⁾, ткань можетъ становиться нѣсколько свѣтлѣе, но не измѣнять характера оттѣнка; г) отъ капли крѣпкой сѣрной кислоты ткань не должна принимать красный или фіолетовый цвѣтъ, а лишь только нѣсколько желтѣть; подобное испытаніе можетъ быть произведено въ пробирномъ цилиндрѣ и д) послѣ двукратной стирки ткани въ водѣ съ мыломъ, мыльная вода не должна сильно окрашиваться, а сама ткань можетъ лишь незначительно измѣняться въ цвѣтъ, принимая болѣе свѣтлый оттѣнокъ.

При приемѣ крашеной льняной ткани, кромѣ испытанія ея относительно вѣса, числа нитей, разрыва и прочности окраски, она должна быть испытываема на уменьшеніе въ вѣсѣ при кипяченіи ея въ теченіе 30 минутъ въ мыльномъ 1% растворѣ, какъ это установлено для хлопчатобумажной бѣлковой ткани. Уменьшеніе въ вѣсѣ ткани при кипяченіи ея въ мыльномъ растворѣ не должно превышать 3%, въ противномъ случаѣ вся партія, изъ коей будетъ взята испытуемый отрѣзокъ ткани, бракуется.

§ 217. Улучшенные льняныя ткани для рубахъ, исподнихъ брюкъ, портянокъ и верхнихъ подушечныхъ наволокъ для нижнихъ чиновъ.

(Пр. 1907 г. № 590).

Льняныя ткани для рубахъ, исподнихъ брюкъ, портянокъ и верхнихъ подушечныхъ наволокъ должны быть заготовляемы изъ

¹⁾ Проба эта отмѣнена журнальнымъ постановленіемъ Техническаго Комитета Главнаго Интендантскаго Управленія 7 Декабря 1911 г. № 117.

доброкачественнаго льнянаго матеріала, ровной пряжи и ткачества, простого полотнянаго переплетенія, должны быть удовлетворительно отбѣлены и отдѣланы, безъ излишней аппретировки и каландровки и не должны содержать ни костры, ни налета, т. е. должны быть такой доброты, чтобы вполнѣ отвѣчали описанію, а по внѣшнимъ качествамъ и отбѣлкѣ были не ниже утвержденныхъ образцовъ.

Указная ширина тканей: для рубахъ, исподнихъ брюкъ и верхнихъ подушечныхъ наволокъ полагается 16 вершковъ, а для портянокъ 8 вершковъ съ обѣими кромками, но допускаются ткани для рубахъ и наволокъ 32 вершковой ширины, а для исподнихъ брюкъ 24 верш. и 32 вершковой ширины, —ткани уже означенныхъ предѣловъ ширины не допускаются вовсе къ приему. При большей ширинѣ онѣ допускаются къ приему, но безъ зачета излишней ширины въ длину. При неравномѣрности ширины одного и того же куска этихъ тканей, ширину при приемѣ слѣдуетъ считать по наименьшей его ширинѣ.

При опредѣленіи длины кусковъ тканей для рубахъ, наволокъ и исподнихъ брюкъ считаются и восьмая доли аршина, т. е. два и три вершка считаются за половину четверти, излишекъ менѣ двухъ вершковъ по длинѣ куска въ расчетъ не принимается. При опредѣленіи длины кусковъ ткани для портянокъ излишекъ менѣ 1 арш. въ кускѣ не считается, —такъ какъ эти ткани должны быть сотканы, въ виду удобства раскроя, съ пропускомъ уточныхъ нитей на разстояніи каждаго аршина.

Льняныя ткани для рубахъ, наволокъ и исподнихъ брюкъ допускаются къ приему въ кускахъ, мѣрою не менѣ 50 аршинъ, при чемъ въ предѣявленной къ сдачѣ партіи допускается лишь одинъ домѣрокъ менѣ 50 аршинъ ткани указной ширины, ткань же портянокъ въ кускахъ длиною, въ зависимости отъ кратныхъ чиселъ ихъ длины.

Дыры, прорѣзы, пробойны, узлы, оставляющіе дыры по удаленіи, и другіе пороки во всѣхъ вышеозначенныхъ тканяхъ, за исключеніемъ ткани для портянокъ, допускаются съ вычетомъ изъ длины кусковъ за каждый порокъ по одной восьмой аршина во всю ширину куска, если эти пороки не превышаютъ для вычета мѣры и не дѣлаютъ длину куска ткани меньшей противъ установленной для сдачи мѣры, т. е. 50 аршинъ, и если они приходятся не болѣе одного на каждые семь аршинъ. Малыя перетыки, если онѣ не шире двухъ вершковъ и не чаще одной на семь аршинъ длины, за исключеніемъ ткани для портянокъ, допускаются, въ противномъ случаѣ ткань бракуется; въ холстѣ для портянокъ за каждый изъ вышеозначенныхъ пороковъ, дѣлающихъ ихъ негодными, вычитается 1 аршинъ, т. е. длина портянки.

	Т К А Н Ь.		
	Для рубахъ и верхнихъ подшечныхъ наволокъ.	Для исподнихъ брюкъ.	Для портянокъ.
	Н е м е н ъ е.		
Вѣсъ указного аршина:			
32-хъ вершковой ширины	—	—	—
16-ти „	26 зол.	30 зол.	—
8-ми „ „	—	—	14 зол.
Число нитей въ 1 кв. дюймѣ:			
по основѣ	44	40	38
по утку	44	36	40

	Ф У Н Т О В Ъ.		
	Н е м е н ъ е.		
Разрывъ площади отръзна 3 дм. ширины и 7 дм. длины.			
по основѣ	200	250	150
по утку	200	200	200
въ сложности .	430	475	400

Установленный настоящимъ описаніемъ вѣсъ указного аршина льняной ткани долженъ быть при ея нормальной влажности въ 8%, при чемъ ткань, содержащая не болѣе 12% влажности, допускается къ приему, но съ соотвѣтственною надбавкою въ вѣсѣ; при влажности ткани менѣе 8%, вѣсъ ея можетъ быть допущенъ соотвѣтственно меньшій.

При приѣмѣ льняной ткани, кромѣ испытанія относительно вѣса, числа нитей и разрыва, она должна быть испытываема: а) на уменьшеніе въ вѣсѣ при кипяченіи ея въ теченіе 30 минутъ въ мыльномъ 1% растворѣ, какъ это установлено для хлопчатобумажной бѣльевой ткани. При этомъ испытаніи уменьшеніе въ вѣсѣ ткани не должно превышать 4%, въ противномъ случаѣ вся партія, изъ коей былъ взятъ, испытываемый отръзокъ ткани, бракуется,

б) На присутствіе въ ткани хлора и его солей, могущихъ въ ней остаться вслѣдствіе несовершенной промывки ткани послѣ отбѣлки и опредѣляемыхъ характернымъ запахомъ или химическими реактивами.

§ 218. Тикъ, ярина, крашенина, палаточная тесьма и кумачъ.

(Пр. 1866 г. № 354, 1873 г. № 262 и 1899 г. № 75).

Тикъ (изъ синихъ и бѣлыхъ полосъ), крашенина изъ высшихъ 1894-1895 сортовъ рубашечнаго холста, тесьма палаточная пестрая и кумачъ изъ хлопчатобумажной пряжи должны быть такой доброты, чтобы соответствовали своему назначенію, т. е. вполнѣ отвѣчали описанію и по вѣшнимъ качествамъ и отдѣлкѣ были не ниже утвержденныхъ образцовъ.

Указная ширина этихъ тканей назначается слѣдующая: а) тика—пятнадцать (15) вершковъ, б) крашенины—восемь (8) вершковъ. в) палаточной тесьмы три восьмыхъ ($\frac{3}{8}$) вершка и г) кумача—восемь (8) вершковъ. Изъ нихъ тикъ ярина и палаточная тесьма уже означенной указной ширины къ приему не допускаются, а шире этой ширины допускаются къ приему безъ зачета излишней ширины въ длину. Кумачъ шире тринадцати (13) вершковъ и болѣе и крашенина шире четырнадцати (14) вершковъ и болѣе принимаются съ приведеніемъ въ указную восьмивершковую (8) ширину ¹⁾.

При опредѣленіи длины кусковъ этихъ тканей считаются и восьмыя доли аршина, т. е. два и три вершка считаются за половину четверти, излишекъ же менѣе двухъ вершковъ по длинѣ куска въ расчетъ не принимается. При неравномѣрности ширины одного и того же куска слѣдуетъ считать по наименьшей его ширинѣ.

Вѣсъ указнаго аршина, число нитей въ квадратномъ дюймѣ и разрывъ этихъ тканей должны быть слѣдующіе:

Ширина.	Вѣсъ указнаго аршина.	Число нитей въ 1 квадратномъ дюймѣ.			Разрывъ отръзка въ 7 дюймовъ длины и 3 дюйма ширины ³⁾ .			
		По основѣ.	По утку.	Въ сложности.	По основѣ.	По утку.	Въ сложности.	
верш.	зод.	ф у н т о в ѣ .						
Н е м е н ѣ е .								
Тикъ	15	30	28	28	64	150	150	350
Крашенина.	8	20	28	28	64	250	250	600
Палаточная тесьма.	$\frac{3}{8}$	1 $\frac{1}{2}$	30 ²⁾	15	45	90	—	—
Кумачъ	8	8	86	74	160	80	60	160

¹⁾ Пр. 1908 г. № 83 ярина замѣнена зеленою хлопчато-бумажною тканью (см. § 213).

²⁾ По всей ширинѣ.

³⁾ Для палаточной тесьмы ширина $\frac{3}{8}$ вершка.

По качеству своему названные ткани должны отвѣчать слѣдующимъ требованіямъ:

а) въ тикъ—колючая костра не допускается, но незначительный налетъ (мягкая, не колючая, легко слетающая костра) не служить причиною брака. Окраска синихъ полосъ должна быть сдѣлана кубовою краскою, прочная и не линючая, что повѣряется при приемѣ Приемными Комиссіями испытаніемъ синихъ полосъ тика на качество его окраски: хлороформомъ, который долженъ окрашиваться въ синій цвѣтъ, спиртомъ и затѣмъ ѣдкимъ натромъ, при чемъ синій спиртный растворъ не долженъ обезцвѣчиваться отъ дѣйствія ѣдкаго натра, и нагрѣваніемъ отрѣзка тика въ щелочномъ растворѣ, отъ котораго синій цвѣтъ ткани не долженъ измѣняться;

б) въ крашенинѣ—цвѣтъ ткани долженъ быть черный, чистый, густой и ровный, не марающій;

в) палаточная тесьма—должна состоять по основѣ изъ нѣсколькихъ цвѣтныхъ нитей, расположенныхъ въ слѣдующемъ порядкѣ: края (кромки) тесьмы изъ красныхъ и бѣлыхъ нитей попеременно, затѣмъ изъ черныхъ, далѣе изъ желтыхъ, чередующихся съ красными; средину тесьмы занимаютъ нити, окрашенные въ зеленый цвѣтъ; уточныя нити должны быть краснаго цвѣта. При приемѣ пестрой палаточной тесьмы слѣдуетъ обращать вниманіе, что если кусокъ тесьмы не цѣльный, а составленъ изъ нѣсколькихъ отрѣзковъ, то эти отрѣзки должны быть вполне сходны между собою въ отношеніи ширины, числа нитей, вѣса аршина и разрыва

и г) кумачъ—долженъ имѣть цвѣтъ чистый, красный, густой, не линючій, ровный и безъ пятенъ.

Во всѣхъ поименованныхъ тканяхъ: негрубыя перетыки, не шире 2 верш. и не чаще 1 на 7 аршинъ длины, допускаются; въ противномъ случаѣ ткани бракуются.

Дыры, прорѣзы, пробойны, крупные узлы, оставляющіе дыры по удаленіи, и тому подобные пороки допускаются, съ вычетомъ изъ длины куска по одной восьмой ($\frac{1}{8}$) аршина во всю ширину, если эти пороки не превышаютъ полагаемой для вычета мѣры и причитаются не болѣе одного на каждые семь аршинъ. Относительно вѣса при известномъ % влажности условія тѣ же, какъ и для полотень (см. § 216). ☞

§ 219. Полотно для походныхъ палатокъ.

(Пр. 1912 г. № 181).

Походно-палаточное полотно должно быть: сработано изъ чистаго льна, окрашено въ защитный цвѣтъ и обработано непромокаемымъ химическимъ составомъ. Оно должно соответствовать по качеству настоящему описанію, а по внѣшнему виду утвержденному образцу.

Указная ширина для полотна назначается въ 20 вершковъ, но допускается полотно и до полувершка шире, при чемъ этотъ изли-

шекъ въ мѣру куска при приѣмѣ не засчитывается; полотно же, шириною менѣе 20-ти вершковъ, къ приѣму не допускается.

Къ походно-палаточному полотну, кромѣ того, предъявляются слѣдующія цифровыя требованія:

Вѣсъ въ золотникахъ указанного аршина при нормальной 8% влажности.		Число нитей въ 1 квадратномъ дюймѣ.			Разрывъ въ фунтахъ на машинѣ Гобдена полоски шириною 3 дюйма и длиной 7 дюймовъ.	
		Основа.	Утокъ.	Сложн.	Основа.	Утокъ.
Не менѣе.	Не болѣе.	Н е м - е н ѣ е .				
44	48	48	41	86	250	250

Полотно съ содержаніемъ влаги болѣе 12% къ приѣму не допускается. Вѣсъ указанного аршина полотна переучитывается на содержаніе влаги въ 8%.

Узлы, петли, маленькіе проколы безъ разрыва нитей и небольшія неровности пряжи (утолщенія) допускаются безъ вычета изъ мѣры куска.

Мягкаго костричнаго налета допускается не болѣе, чѣмъ въ образцѣ.

Дыры, пробоины, прорѣзы, протертости, близны, рѣдочи (при меньшемъ числѣ нитей) допускаются съ вычетомъ за каждый изъ этихъ пороковъ по 2 вершка во всю ширину ткани; группировка нѣсколькихъ пороковъ въ мѣрѣ полотна, подлежащей къ вычету, считается за одинъ порокъ. При наличіи пороковъ протяженностью по длинѣ куска болѣе, чѣмъ въ 2 вершка, вычеты изъ мѣры ткани производятся по дѣйствительной величинѣ пороковъ.

Къ приѣму допускаются лишь тѣ куски походно-палаточнаго полотна, въ которыхъ число пороковъ, идущихъ въ скидку съ мѣры ткани, не превышаетъ частнаго отъ дѣленія числа аршинъ въ кускѣ на 7.

Ткань по всей длинѣ куска должна имѣть одинаковый цвѣтъ, согласный съ образцомъ.

Окраска походно-палаточнаго полотна должна быть настолько прочна, чтобы отрѣзокъ его послѣ двухминутнаго кипяченія въ водѣ и по высушкѣ на воздухѣ не измѣнялся въ цвѣтѣ; послѣ же двукратной стирки полотна въ 1% мыльномъ растворѣ комнатной температуры, съ послѣдующей промывкой его въ водѣ и высушкой на воздухѣ, допускается лишь незначительное посвѣтлѣніе въ цвѣтѣ.

Походно-палаточное полотно не должно въ теченіе 24-хъ часовъ пропускать воду, наливаемую на глубину въ 1 вершокъ въ кошель изъ полотна, заправленный на рамѣ съ внутренними размѣрами сторонъ: 5 вершковъ длины и 4 вершка ширины.

§ 220. Парусина непромокаемая (натуральнаго цвѣта) для пѣхотнаго вещевого мѣшка (армейскаго) и для сапожнаго чехла (гвардейскаго и армейскаго) ¹⁾.

(Пр. 1889 г. № 90, 1894 г. № 95, 1897 г. № 319 и 1899 г. № 75).

Парусина должна быть сдѣлана изъ чистой льняной пряжи, ровнаго и плотнаго ткачества, безъ перетыкъ, костры, узловъ и дыръ, гладкая, не мохнатая и съ нѣкоторымъ наружнымъ лоскомъ, не будучи въ то же время липкою, маркою и пахучею. Она должна по наружному виду отвѣчать образцу и имѣть не менѣе: а) вѣса въ квадратномъ аршинѣ — 72 золотниковъ, б) нитей въ квадратномъ дюймѣ — 28 по основѣ и 24 по утку и в) разрыва въ отрѣзкѣ длиною 7 дюймовъ и шириною 1 дюймъ — 160 фунтовъ какъ по основѣ, такъ и по утку.

Парусина должна быть обработана непромокаемымъ составомъ, не измѣняющимъ натуральнаго цвѣта ткани, не липкимъ, не пахучимъ и не измѣняющимся отъ измѣненія температуры наружнаго воздуха. Пропитывающія ткань вещества не должны растворяться въ водѣ и размокать въ ней, при лежаніи въ водѣ въ теченіе 24 часовъ, а равно не должны сходить съ ткани при соприкосновеніи ея съ другими предметами; при наливаніи на ткань воды, она не должна проходить сквозь ткань въ теченіе 24 часовъ. Последнее испытаніе должно производиться слѣдующимъ образомъ: на деревянный станокъ, состоящій изъ деревянной рамы, шириною 4 вершка и длиною 5 вершковъ, на ножкахъ вышиною 6 вершковъ, натягивается испытываемая ткань, предварительно промятая руками, образуя кошель (коробку), глубиною въ 3 вершка, въ который наливается холодная вода комнатной температуры, въ количествѣ 1½ кружки, и оставляется въ немъ на 24 часа, при чемъ вода не должна проходить чрезъ испытываемую ткань или образовать темныхъ пятенъ на ткани во время стоянія на ней воды, такъ какъ послѣднее будетъ указывать, что ткань хотя и не пропускаетъ воды, но значительно впитываетъ ее въ себя мѣстами, вслѣдствіе неравномѣрной обработки непромокаемымъ составомъ.

§ 221. Парусина непромокаемая сѣраго (или чернаго) цвѣта для сухарнаго мѣшка.

(Пр. 1894 г. № 95 и 1899 г. № 75).

Парусина эта должна быть такого же качества, какъ и для армейскаго пѣхотнаго вещевого мѣшка (см. § 220), но окрашена въ сѣрый (или черныи) цвѣтъ, при чемъ эта окраска должна быть прочная, не линяющая, не мараящая рукъ и не сходящая при мочкѣ въ водѣ.

¹⁾ Въ настоящее время пѣхотный вещевой мѣшокъ (армейскій) строится изъ окрашенной въ защитный цвѣтъ непромокаемой парусины, описаніе которой помѣщено въ описаніи пѣхотнаго вещевого мѣшка (пр. 1910 г. № 125).

Сапожные чехлы отмѣнены Пр. 1909 г. № 359.

§ 222. Парусина непромокаемая натурального цвета (химической обработки) для большой госпитальной палатки и для брезентов ¹⁾.

(Пр. 1886 г. № 279, Ц. Г. И. 1885 г. № 4 и Пр. 1899 г. № 75).

Парусина должна быть из льняной пряжи, ровная, плотная, безъ перетыкъ, узловъ и дыръ, согласно утвержденному образцу. Ширина ея полагается не менѣе 16 вершковъ; большая ея ширина, противъ 16 вершковъ, не засчитывается въ длину. Парусина, въ обработанномъ непромокаемымъ составомъ видѣ, должна имѣть не менѣе: а) вѣса въ аршинѣ 16 вершковой ширины—72 золотниковъ, б) нитей въ квадратномъ дюймѣ—28 двойныхъ по основѣ и 22 одинарныхъ по утку и в) разрыва въ отрѣзкѣ въ 1 дюймъ шириною и 7 дюймовъ длиною—180 фунтовъ по основѣ, 90 фунтовъ по утку и 300 фунтовъ въ сложности. Длина кусковъ непромокаемой парусины, заготовляемой для большихъ госпитальныхъ палатокъ, должна быть кратною къ 16 аршинамъ 6 вершкамъ, т. е. длина кусковъ должна быть или 49 аршинъ 2 вершка, или 65 аршинъ 8 вершковъ; излишекъ же длины кусковъ противъ этой мѣры въ расчетъ не принимается. Парусина эта кромѣ испытанія на непромокаемость, какъ изложено въ § 220, должна выдержать еще слѣдующее испытаніе подъ искусственнымъ дождемъ: на металлической цинковой рамѣ, 8 вершковъ въ квадратѣ, съ припаянными къ ея верхнимъ ребрамъ острыми гвоздиками, ровно, безъ складокъ, натягивается испытуемая ткань и закрѣпляется на рамѣ означенными гвоздиками; затѣмъ рама укрѣпляется на желѣзномъ стативѣ, подъ угломъ 45°, посредствомъ имѣющей въ рамѣ желѣзной пластинчатой ножки, а подъ раму ставится лохань, корыто, или иная посуда, для пріема стекающей съ рамы воды; вода пускается на ткань изъ водопроводнаго крана, посредствомъ каучуковой трубки, свободный конецъ которой насаживается на трубчатую шейку мѣднаго цилиндра, высоту 4 вершка и въ діаметрѣ 2¹/₄ вершка, съ ситчатымъ дномъ (отверстія въ днѣ около 1 миллиметра въ діаметрѣ и отстоятъ одно отъ другого на ³/₁₆—⁷/₃₂ вершка), при чемъ дно мѣднаго цилиндра должно отстоять отъ рамы съ тканью на 10—12 вершковъ. Получаемый при такой пробѣ густой сильный дождь не долженъ проходить сквозь ткань въ теченіе 15 минутъ. При невозможности устройства, по мѣстнымъ условіямъ, производства испытанія непромокаемой ткани подъ искусственнымъ дождемъ, образцы принимаемой ткани должны быть высылаемы, для такого изслѣдованія, въ Технической Комитетъ Главнаго Интендантскаго Управленія.

¹⁾ Въ настоящее время брезенты строятся изъ парусины, описаніе которой помѣщено въ описаніи бунтовыхъ брезентовъ (Ц. Г. И. У. 1913 г. № 15).

§ 222—а. Парусина непромокаемая черная, толстая, для ранца и для корпуса пѣхотнаго нагруднаго патронташа ¹⁾.

(Пр. 1893 г. № 51, 1894 г. № 95 и 1899 г. № 75)

Парусина эта должна быть изъ чистой льняной пряжи, ровнаго и плотнаго ткачества, безъ перетыкъ, костры, узловъ и дыръ, гладкая, не мохнатая, съ наружнымъ лоскомъ, не будучи въ то же время липкою, маркою и пахучею. Она должна по наружному виду отвѣчать образцу и имѣть не менѣе: а) вѣсъ квадратнаго аршина—1 фунта 20 золотниковъ, б) нитей въ квадратномъ дюймѣ 24—25 двойныхъ по основъ и 16—18 одинарныхъ по утку, в) разрыва въ отрѣзкѣ 1 дюймъ шириною и 7 дюймовъ длиною—250 фунтовъ по основъ, 350 фунтовъ по утку и 700 фунтовъ въ сложности.

Условія относительно прочности обработки парусины непромокаемымъ составомъ и испытанія ея мочкою въ водѣ и наливкою воды въ кошель тѣ же, какія требуются для другихъ сортовъ непромокаемой парусины. (См. §§ 220 и 222).

Окраска парусины въ черный цвѣтъ должна быть прочная, не линяющая, не маряющая рукъ и не сходящая при мочкѣ въ водѣ.

§ 222—б. Парусина непромокаемая черная, тонкая, для крышки пѣхотнаго нагруднаго патронташа.

(Пр. 1893 г. № 51 и 1899 г. № 75).

Парусина по качеству непромокаемости и по техническимъ условіямъ, вѣсу, числу нитей и разрыву должна быть такая же, какъ для вещевого мѣшка (см. § 220), по окраскѣ же и непромокаемости она должна соответствовать условіямъ, означеннымъ въ § 222-а.

Допуски въ ширинѣ при приѣмѣ льняныхъ и хлопчатобумажныхъ тканей.

(Пр. 1910 г. № 345).

1) Ткани эти, при соответствіи установленнымъ требованіямъ ихъ качества, могутъ быть допускаемы съ уклоненіями въ отношеніи ихъ ширины отъ $\frac{1}{8}$ до $\frac{1}{2}$ вершка въ ту или другую сторону, но при соблюденіи слѣдующихъ условій:

А) ткани *шире* установленной нормы отъ $\frac{1}{8}$ до $\frac{1}{2}$ вершка допускаются къ приѣму безъ зачета излишней ширины въ длину;

Б) ткани *уже* установленной нормы отъ $\frac{1}{16}$ до $\frac{1}{8}$ вершка, хотя-бы такая ширина приходилась по всей длинѣ куска, допускаются къ приѣму безъ скидки съ мѣры за недостающую ширину, такъ какъ такое уклоненіе въ ширинѣ ткани не повліяетъ на годность для своего назначенія вещей, изготовляемыхъ изъ такихъ тканей;

¹⁾ Въ настоящее время корпусъ пѣхотнаго нагруднаго патронташа строится изъ непромокаемой черной толстой парусины, описаніе которой помѣщено въ описаніи вышеупомянутаго патронташа (Пр. 1900 г. № 425).

В) ткани *уже* установленной ширины болѣе, чѣмъ на $\frac{1}{8}$ до $\frac{1}{2}$ вершка, допускаются къ приему, но съ соответствующимъ вычетомъ изъ длины куска недостающей ихъ ширины, при чемъ въ данномъ случаѣ берется та наименьшая ширина, которая окажется въ данномъ кускѣ. Ткани-же, уклоненія отъ ширины которыхъ въ меньшую сторону могутъ вызвать затрудненія при изготовленіи изъ нихъ вещей, какъ напримѣръ, походно-палаточное полотно, равентухъ, ткани для утиральниковъ и носовыхъ платковъ, не должны быть допускаемы къ приему, если ширина ихъ будетъ уже противъ установленной нормы болѣе, чѣмъ на $\frac{1}{8}$ вершка.

Г) ткани, принимаемыя въ интендантскіе склады съ учетомъ длины ихъ за недостающую ширину, должны быть заклеены особыми клеймами, обозначающими размѣръ скидки съ мѣры длины куска за недостающую ширину.

2) Правила эти должны быть принимаемы во вниманіе при опредѣленіи ширины ткани въ шитыхъ готовыхъ вещахъ, въ которыхъ льняныя или бумажныя ткани берутся всей своей шириною безъ обрѣзовъ, какъ-то: въ рубахахъ, въ простыняхъ, въ тюфячныхъ наволочкахъ и проч.

Техническій Комитетъ Главнаго Интендантскаго Управленія, журналомъ 22 января 1914 года № 9, призналъ необходимымъ добавить въ условія при заготовленіи хлопчатобумажныхъ и льняныхъ тканей слѣдующее:

„Каждый предъявляемый къ сдачѣ кусокъ хлопчатобумажной и льняной ткани, за исключеніемъ кумача и плиса, на одномъ концѣ долженъ имѣть кайму, состоящую изъ двухъ перекидокъ, выполненныхъ пряжей другого, по сравненію съ тканью, цвѣта и отстоящихъ одна отъ другой на разстояніи около одного вершка. Перекидки должны быть шириною около $\frac{1}{16}$ вершка каждая. Куски безъ каймы къ приему не допускаются. Между перекидками должны быть ясно обозначены красочными штемпелями: номеръ куска, клеймо съ названіемъ фирмы и мѣра, а на другомъ концѣ куска клеймо съ названіемъ фирмы. Въ случаѣ окончательнаго забракованія куска отъ него отрывается часть каймы съ номеромъ куска; въ случаѣ же выдачи куска на исправленіе, кайма его, между послѣднею цифрою номера и клеймомъ съ названіемъ фирмы, просѣкается особымъ просѣчнымъ штемпелемъ въ видѣ равносторонняго треугольника, каждая сторона котораго равна $\frac{1}{2}$ вершка. Каждый кусокъ можетъ быть выданъ на исправленіе лишь одинъ разъ, при неудовлетворительности же куска при вторичномъ его предъявленіи кусокъ окончательно бракуется съ отрваніемъ части каймы съ номеромъ“.

ОТДѢЛЪ Л И Т. Б.

МАТЕРІАЛЫ.

ХІІІ Г Р У П П А.

Сапожныі товаръ.

§ 223. Сапожный товаръ.

(Пр. 1912 г. № 575).

Сапожный и аммуничный товаръ долженъ отвѣчать настоящему описанію и утвержденнымъ образцамъ.

А) Мягкій сапожный товаръ.

Юфтовая кожа, идущая на мягкій сапожный товаръ, должна имѣть слѣдующій составъ:

воды не болѣе	18 ⁰ / ₆ ¹⁾	
зола не болѣе	0,8 ⁰ / ₀	
жиру не болѣе	14 ⁰ / ₀	
вымываемыхъ органическихъ и неорганическихъ веществъ не болѣе	10 ⁰ / ₀	
кожи не менѣе	57,2%	} Кожевого и дубильнаго веществъ.
	100 ⁰ / ₀	
сахаристыхъ веществъ не болѣе	0,5 ⁰ / ₀	
SO ₃ не болѣе	0,36 ⁰ / ₀	} по спос. Вальанда (Песслера-Слюйтера) ²⁾ .

Всѣ другія вещества, могущія оказаться въ предьявленномъ къ сдачѣ мягкомъ товарѣ, должны разсматриваться какъ ненужные утяжелители и вредители и такой товаръ приему не подлежитъ.

При выдѣлкѣ юфтового мягкаго товара для войскъ воспрещается употребленіе: а) минеральныхъ кислотъ; б) какихъ бы то ни было отбѣливающихъ средствъ; в) какой либо аппретуры какъ съ лицевой стороны, такъ и съ бахтармы.

Двоеніе (распиливаніе) кожъ до начала дубильныхъ процессовъ воспрещается.

¹⁾ При наличности другой влажности производится ея переучетъ.

²⁾ Цифра 0,36⁰/₀ SO₃ есть результатъ разницы двухъ сжиганій кожи: съ содой и безъ нея.

Смазка кожи может производиться: саломъ, рыбьимъ и тюленьимъ жирами; допускается также и хорошій ямный деготь.

Совершенно недопустимо въ кожѣ присутствіе минеральныхъ смазочныхъ маселъ, а равно и растительныхъ.

А) *Переда.*

1) Переда должны быть изъ мягкой, плотной, хорошо продубленной, умеренно разведенной по лицу безъ лощенія и безъ накатки искусственной мерей ¹⁾ и хорошо выстроганной по бахтармѣ юфтовой кожи, но отнюдь не конины.

2) Переда должны быть выкраиваемы изъ плотныхъ частей кожи: хребтовыхъ и боковыхъ, но отнюдь не изъ воротка и поля.

3) По лицу допускаются: дубодавины, слабо выраженная лизуха и незначительныя: царапины, ссадины и безличины (подчистки), за-дѣвающія лишь слегка лицевой слой, но отнюдь не обнажающія са-мую кожу-дерму.

4) *Пороки лица:* подрѣзы, ломины, прѣлины, рѣзко выраженная лизуха, роговины, большія царапины и болячки, подъ которыми мез-дрянная сторона бѣлая, рогообразная, рѣзко обозначенные маклаки, тавро, состроганное лицо—отнюдь не допускаются. Удаленіе лица для сокрытія указанныхъ пороковъ или прикрываніе ихъ аппретурою безусловно запрещается.

5) *Пороки бахтармы:* подрѣзы съ бахтармы въ нижней половинѣ переда не допускаются вовсе, а въ верхней—отнюдь не болѣе $\frac{1}{4}$ толщины кожи переда; подбоины, перестружка и подсочины отнюдь не допускаются.

6) Переда, выстроганныя неправильно, сильно однокоріе, под-лежатъ приему послѣ того, какъ будучи выровнены, подойдутъ подъ установленный для передовъ вѣсъ.

7) Пухлость въ передачахъ, происходящая или отъ неудовлетво-рительной выработки, или отъ выкроя изъ слабого мѣста, не допу-скается.

8) Вываливающіяся оспины, оспины съ темнымъ пятномъ посре-динѣ въ передачахъ совершенно не допускаются. Оспины же, хорошо заросшія, не ломающіяся при егибаніи вчетверо, допускаются, но только въ верхней половинѣ переда въ количествѣ не болѣе 20 шт. и при условіи, что онѣ будутъ разсѣяны, а не сгучены въ одномъ мѣстѣ.

9) Переда съ пятнами плѣсени и гнили приему не подлежатъ.

10) Переда выкраиваются согласно прилагаемаго чертежа: съ боковъ прямолинейно, вверху по окружности, очерченной радіусомъ, равнымъ длинѣ переда, а внизу радіусомъ, равнымъ $2\frac{1}{32}$ вершка.

¹⁾ Искусственной мерей называется накатка нарѣзными досками (досками съ металлическими вставками) и металлическими роликами. Раскатка пробковою доскою допускается.

Размѣры передовъ не менѣе:

	Малаго.	Средняго.	Большого.
ширина вверху	6 ¹ / ₂	6 ³ / ₄	6 ⁷ / ₈ верш.
длина (радіусъ верхней окружности)	5 ¹³ / ₁₆	6 ³ / ₁₆	6 ³ / ₈ „
Вѣсъ передовъ, относимый къ указаннымъ размѣрамъ, долженъ быть:	18 ⁰ / ₀	влажности кожи и къ	

Сыпного корьевого дубленія:

	Малаго.	Средняго.	Большого.
не менѣе	18 зол.	20 зол.	21 зол.
не болѣе	26 „	28 „	30

Смѣшаннаго и барабаннаго дубленія:

не менѣе	19 зол.	21 зол.	22 зол.
не болѣе	26 „	28 „	30 „

Примѣчаніе. Уклоненіе отъ минимальнаго размѣра и вѣса въ меньшую сторону не допускается.

11) Всевозможные пороки, находящіеся въ мѣстахъ подлежащихъ вырѣзу по соответствующимъ лекаламъ при постройкѣ сапогъ, допускаются; находящіеся въ этихъ мѣстахъ оспины въ счетъ не идутъ.

Б. Голенища.

12) Голенища должны быть изъ хорошо продубленной, мягкой, вполне плотной въ нижней своей части, не закрываемой подшивкою, юфтовой кожи, но отнюдь не изъ конины. Голенища должны имѣть умеренно разведенное, безъ лощенія и накатки искусственной мереи, лицо и выстроганную бахтарму.

13) Голенища могутъ быть выкраиваемы: а) изъ плотной и прочной кожи, но такъ, чтобы нижняя часть на протяженіи 5 вершковъ была плотнѣе верхней части, а отнюдь не наоборотъ; б) изъ воротка, неимѣющаго сильно выпуклыхъ складокъ и глубокихъ бороздокъ, но при условіи, чтобы складки шли не поперекъ голенища и были хорошо разглажены и выровнены.

14) По лицу голенищъ допускаются: дубодавины, маклаки, царапины, лизуха, заросшіе: роговины, рубцы, болячки, а также допускаются и небольшія ссадины, безличины, ломины, подчистки, незначительныя подрѣзы—однако при условіи, что означенные пороки не задѣваютъ волокнистаго слоя (дермы) кожи, а ограничиваются лишь лицевымъ слоемъ. Удаленіе лица для сокрытія пороковъ его или прикрываніе ихъ аппретурою безусловно воспрепятствуютъ.

15) По бахтармѣ голенищъ допускаются: подрѣзы, подбоины и подсочины въ томъ случаѣ, если эти пороки не глубже ¹/₄ толщины кожи. Голенища сильно однокія ¹) не принимаются.

¹) Однокость повѣряется, складывая голенище по длинѣ пополамъ, при чемъ не требуется, чтобы верхъ голенища былъ одинаковой толщины съ низомъ.

16) Всѣ сказанные пороки допускаются, если они не сгруппированы въ одномъ мѣстѣ, а разбросаны по поверхности голенища и приходятся на кожѣ толстой и плотной, а не тонкой и слабой. Въ мѣстѣ вырѣза ¹⁾ для головки всѣ пороки допускаются. Оспины въ полосѣ между подълейкой и нижнимъ краемъ голенища, при условіи хорошаго ихъ зарубцеванія, допускаются въ количествѣ не болѣе 20 штукъ. Въ части же голенища, находящейся подъ подълейкой, въ неограниченномъ количествѣ.

17) Вываливающіяся оспины, оспины съ темнымъ пятномъ посрединѣ не допускаются.

18) Брюшная часть кожи, а также ровная (безъ складокъ) пашина допускаются въ верху голенищъ на $\frac{1}{3}$ длины ихъ, если онѣ достаточно плотны и крѣпки, т. е. не разрываются руками, если не имѣютъ одутловатаго лица и если лицо не отстаетъ отъ волокнистаго ихъ слоя. Голенища съ дряблою брюшиною и со слабою пашиною не допускаются къ приему.

19) Всѣ голенищъ, относимый къ 18^о/_о влажности, должны быть:

Сынного корьевого дубленія:

	Гвардейскихъ.	Армейскихъ.
не менѣе	57 зол.	52 зол.
не болѣе	80 „	75

Смѣшаннаго и барабаннаго дубленія:

не менѣе	60 зол.	55 зол.
не болѣе	80	75

Размѣры голенищъ не менѣе:

	Гвардейскихъ.	Армейскихъ.
высота	11 ³ / ₄ верш.	10 ³ / ₄ верш.
ширина {	вверху	10 ¹ / ₂ „
	внизу	8 ¹ / ₂ „

В. Подшивка подъ голенища сапогъ.

Подшивка подъ голенища сапогъ должна быть изготовляема изъ юфтовой кожи или конины, плотной, продубленной, съ хорошо очищенной бахтармой, безъ сквозныхъ подрѣзовъ и плѣсени. Подшивка, выкроенная изъ плотнаго крѣпкаго и вообще доброкачественнаго спилка, съ гладко строганной одной его стороною и подстроганной другою—допускается къ приему.

Размѣры подшивки не менѣе: ширина вверху 10¹/₂ верш., внизу 9¹/₂ верш.; длина 5 верш.; вѣсъ не менѣе 19 зол. при 18^о/_о влажности. Подшивка можетъ состоять изъ одного цѣлаго куска или быть

¹⁾ Опредѣляемаго по шаблону для сапога меньшаго роста.

составной, но не болѣе какъ изъ 3-хъ частей, при чемъ, въ случаѣ треугольныхъ надставокъ, таковыя должны приходиться въ нижней части подшивки. Сшивка должна производиться машиннымъ швомъ въ строчку льняною прочною ниткою. Край подшивки долженъ идти параллельно строчкѣ, на разстояніи не болѣе $\frac{1}{8}$ вершка отъ строчки.

Условія испытаній передовъ и голенищъ.

1) Переда и голенища не должны давать по лицу, при сгибаніи кожи вчетверо (сжимая пальцами на $\frac{3}{8}$ вершка ниже сгиба) ¹⁾, значительной садки, т. е. глубокихъ трещинъ, проникающихъ до волокнистаго слоя; незначительная же садка лица кожи при этой пробѣ не составляетъ причины брака товара.

2) Переда и голенища должны быть выкраиваемы изъ хорошо продубленной кожи, что узнается помѣщеніемъ срѣза кожи, толщиной въ два миллиметра, въ пробирку съ водою (25 куб. сант.), подкисленной каплей—двумя уксусной кислоты ²⁾. Отсутствие явно желтой или бѣлой полосы между лицевой и бахтармянной сторонами показываетъ на дубность кожи.

3) Определеніе влажности, минеральныхъ веществъ, золы, жира, вымываемыхъ веществъ, солей сѣрной кислоты и всевозможныхъ утяжелителей, а также условія пріема изложены въ инструкціи, объявляемой при условіяхъ на поставку сапожнаго товара для войскъ.

Б) Жесткій сапожный товаръ.

Кожа, идущая на жесткій сапожный товаръ, должна имѣть слѣдующій составъ:

воды не болѣе	18% ³⁾	
золы не болѣе	1,5%	
жиру не болѣе	1%	
вымываемыхъ органическихъ и неорганическихъ веществъ не болѣе	14%	
кожи не менѣе	65,5%	{ кожевого и дубильнаго веществъ.
	<hr/> 100%	
сахаристыхъ веществъ не болѣе	1,5%	
SO ₃ не болѣе	0,36%	{ по спос. Бал- ланда (Пес- слера и Слюй- тера).

¹⁾ При этой пробѣ края сгибовъ, равно какъ и верхушка, не выравниваются, а образующаяся шишечка не сжимается пальцами.

²⁾ 30% крѣпости.

³⁾ При наличности другой, влажности производится ея переучетъ.

Всѣ другія вещества, могущія оказаться въ предъявляемомъ къ сдачѣ жесткомъ товарѣ, должны разсматриваться какъ ненужные утяжелители и вредители и такой товаръ приему не подлежитъ ¹⁾.

При выдѣлкѣ жесткаго сапожнаго товара для войскъ воспрещается употребленіе: а) минеральныхъ кислотъ, б) какихъ бы то ни было отбѣливающихъ средствъ, в) намазываніе съ бахтармы минеральными веществами ²⁾ и г) окрапиваніе съ цѣлью маскировки наружныхъ пороковъ. Налетъ дубильнаго порошка валоніи допускается.

А) Подошвы.

1) Подошвы должны быть изъ толстой, плотной, чисто омыздренной, хорошо продубленной и надлежаще прокатанной кожи.

2) Подошвы должны быть выкраиваемы изъ хребтовыхъ и боковыхъ частей кожи, но отнюдь не изъ поля, а также не изъ цѣлаго воротка, легко отличаемаго по складкамъ кожи; но если воротковая часть кожи будетъ занимать не болѣе $\frac{1}{3}$ длины подошвы, при надлежащей плотности и доброкачественности кожи, то такой ыкрой подошвы допускается, если складки воротка будутъ неглубокія и въ разглаженномъ видѣ.

3) Подошвы должны быть предъявляемы къ сдачѣ дѣлюшками отъ одной полупары до шести паръ, при чемъ полупарная подошва допускается къ приему въ размѣрѣ 5% всего заподряженнаго количества.

4) При приемѣ подошвъ допускаются: а) подрѣзи поверхностныя (не глубже четверти толщины кожи) въ числѣ не болѣе 2 на одну подошву; б) поверхностныя незначительныя ломины; в) небольшія безличины, если подъ ними кожа плотная, а не рыхлая; г) заросшіе рубцы и роговины и д) вполне заросшее тавро у края ширины подошвы на протяженіи одного вершка длины. Свищи въ подошвѣ, незаросшіе рубцы и роговины, а равно подсочины, цѣлое тавро и болячки не допускаются вовсе.

5) Предъявляемыя къ сдачѣ дѣлюшки подошвъ должны быть въ чистомъ видѣ, безъ плѣсени и грязи, какъ съ лица, такъ и съ бахтармы.

6) Наименьшіе размѣры и вѣсъ одной полупары подошвъ должны быть слѣдующіе: ширина не менѣе $2\frac{1}{2}$ верш.; длина не менѣе $6\frac{1}{2}$ верш.; вѣсъ при 18% влажности не менѣе 39 золотниковъ; толщина не менѣе 0,4 сантиметра съ допускомъ, въ нѣкоторыхъ мѣстахъ, 0,37 сантиметра.

¹⁾ Подошвенная кожа, идущая на изготовленіе издѣлій изъ нея, каковы: задники, набойки и т. д., должна имѣть указанный составъ и отсутствіе утяжелителей.

²⁾ Намазываніе отражается на количествѣ золы въ кожѣ; если это количество не превышаетъ установленной нормы, то кожа считается не намазанной.

Б) Подметки.

Подметки по качеству и выдѣлкѣ кожи должны соответствовать всѣмъ требованіямъ, установленнымъ для подошвъ. Выкрой подметокъ изъ воротка не допускается.

Подметки должны быть предъявляемы къ сдачѣ дѣлюшками отъ одной полу пары до восьми паръ. Полу парныя подметки допускаются къ приему въ размѣрѣ 5% всего заподряженного количества.

Наименьшіе размѣры и вѣсъ одной полу пары подметокъ должны быть слѣдующіе: ширина не менѣе 2¹/₂ вершковъ; длина не менѣе 3¹/₂ вершковъ; вѣсъ при 18% влажности не менѣе 22¹/₂ золотниковъ. Толщина не менѣе 0,45 сантиметра.

Измѣдованіе жесткаго сапожнаго товара.

1) Дѣлюшка жесткаго товара въ 2 пары кладется лицевой стороной кверху, затѣмъ концы ея заставляютъ скользить по поверхности стола и сводятъ ихъ до ³/₄ длины дѣлюшки такимъ образомъ, чтобы кожа образовала надъ столомъ арку или дугу, опирающуюся всѣмъ срѣзомъ концовъ на столъ; если при этомъ лицевой слой не дастъ трещинъ или дастъ трещины, не проникающія вглубь кожи, а лишь ограничивающіяся лицевымъ ея слоемъ, то кожа допускается къ приему. Дѣлюшки меньше 2-хъ паръ, т. е. полупара парныя, парныя и полу парныя, пробѣ на сгибаніе не подвергаются.

2) Подошвы и подметки выкраиваются изъ продубленной кожи. Для опредѣленія продубленности отъ края дѣлюшекъ отрѣзываются острымъ ножомъ 3—4 полоски кожи, толщиной 1¹/₂ миллиметра, изъ которыхъ крайняя, наружная, откидывается, а остальные помѣщаются въ пробирку съ водой (25 куб. сант.), подкисленной 1—2 каплями уксусной кислоты ¹). Спустя 30 минутъ полоски осматриваются, при чемъ допускаются къ приему тѣ подошвы и подметки (при условіи полной ихъ добротности), у которыхъ, на взятыхъ отъ нихъ полоскахъ кожи, обнаруживается сѣтка перламутроваго вида изъ бѣлесоватыхъ и сѣрыхъ волоконъ, переплетающихся между собой.

Недодубъ, обнаруживаемый при такомъ испытаніи въ видѣ сплошной желтоватаго и бѣлаго цвѣта полоски (живца) въ серединахъ срѣза, а также недодубъ въ видѣ темной роговидной полосы (закала) не допускается и такія подошвы и подметки подлежатъ обязательному забракованію.

3) Намокаемость (напитаемость) водою подошвъ и подметокъ допускается не болѣе 50% отъ ихъ вѣса.

4) Опредѣленіе влажности, намокаемости, минеральныхъ веществъ, золы, жира, вымываемыхъ веществъ, солей сѣрной кислоты и всевозможныхъ утяжелителей, а также условія приема изложены въ инструкціи, объявляемой при условіяхъ на поставку сапожнаго товара для войскъ.

¹) 30% крѣпости.

Техническое изслѣдованіе кожи.

(Утверждено Главнымъ Интендантомъ 15 Декабря 1911 года).

I.

Взятіе пробы.

Изъ предназначенныхъ для технического испытанія отдѣльныхъ предметовъ сапожнаго товара, взятыхъ изъ предъявленной къ сдачѣ партіи, вырѣзается изъ cadaго отдѣльнаго предмета одинаковое, необходимое для испытанія, количество кожи и помѣщается въ широкогорлую банку съ притертой пробкой. При производствѣ нижеуказанныхъ испытаній отъ cadaго отрѣзка берется поровну проба для измелъченія соответственнымъ образомъ и надлежащаго перемѣшиванія, что дастъ возможность получить средніе выводы изслѣдованія.

II.

Опредѣленіе влажности.

Для опредѣленія влажности кожи взятый ¹⁾ для изслѣдованія образецъ изрѣзывается на мелкіе кусочки размѣрами, приблизительно, до одного миллиметра толщиной и трехъ миллиметровъ длиною. Кожа, нарѣзанная кусочками, тщательно перемѣшивается и помѣщается въ сухую банку съ притертою пробкою. Далѣе взвѣшивается чистая, вымытая дистиллированной водой, совершенно высушенная и вполнѣ охлажденная въ эксикаторѣ, тонкостѣнная широкая банка съ притертою пробкою, объемомъ около 20 куб. сант. ²⁾. Затѣмъ въ этой банкѣ отвѣшивается нарѣзанная кожа, въ количествѣ 10 гр., съ точностью до 1 миллиграмма и сушится въ желѣзномъ воздушномъ шкафѣ при 100—105° С. до постояннаго вѣса, на что обыкновенно требуется день—два ³⁾. По вынутіи изъ сушильнаго шкафа горячей банки съ кожей необходимо дать ей вполнѣ ⁴⁾ охладиться въ эксикаторѣ и лишь затѣмъ приступить къ взвѣшиванію. Потеря въ вѣсѣ и покажетъ количество воды.

¹⁾ Если опредѣленіе влажности кожи производится не тотчасъ же по взятіи пробы, то ее надо помѣщать, разрѣзая въ случаѣ надобности на части, въ воздухо непроницаемый сосудъ, напр., банку съ притертой пробкою. Опредѣленіе влажности по вынутіи образца изъ банки, должно производиться тотчасъ же.

²⁾ Можно брать обыкновенный стаканчикъ 20—25 куб. сант., предварительно тщательно вымытый дистиллированной водой, высушенный въ сушильномъ шкафу и охлажденный затѣмъ въ эксикаторѣ.

³⁾ Если въ сушкѣ дѣлается перерывъ, то банка вынимается изъ сушильнаго шкафа и помѣщается въ эксикаторъ съ сѣрной кислотой (уд. вѣсѣ 1,84) или хлористымъ кальціемъ свѣже-прокаленнымъ.

⁴⁾ На это требуется часа полтора.

Примѣръ.

Вѣсъ банки съ пробкою	23,273	гр.
" " и кожею	33,273	
навѣски до сушки (слѣдовательно)	10,000	
съ пробкою и кожею послѣ сушки	31,637	
" навѣски послѣ сушки	8,364	"
Потеря навѣски въ вѣсѣ (10,000 — 8,364) равна.	1,636	
10,000 гр. кожи содержали	1,636	гр. воды.
100,000	16,36%	"

Такимъ образомъ выходитъ, что испытуемая кожа содержала 16,36% влажности.

Сапожный товаръ, имѣющій менѣе 18% влажности принимается съ соответствующимъ пониженіемъ нормы вѣса.

Примѣръ:

Исчисленіе скидки производится, руководствуясь слѣдующими соображеніями.

Пусть влажность сапожнаго товара оказалась равной 16,5%. Каковъ долженъ быть при этой влажности минимальный допустимый вѣсъ подошвы, если онъ для нея установленъ въ 39 зол., при 18% влажности?

При влажности 18% въ 100 вѣс. частяхъ кожи содержится 18 вѣсовыхъ частей воды и 82 вѣс. части безводнаго вещества кожи. Слѣдовательно, количество вещества кожи въ 39 зол. подошвы, при влажности ея 18%, опредѣлится изъ пропорціи

$$\frac{100}{39} = \frac{82}{X} \quad \text{откуда } X = \frac{82 \times 39}{100} = 31,98 \text{ золотн.}$$

При влажности 16,5% въ каждыхъ 100 вѣсовыхъ частяхъ кожи содержится 83,5 вѣс. частей безводнаго вещества кожи. Слѣдовательно, для того, чтобы получить изъ этой кожи 31,98 зол. безводнаго вещества кожи, надо взять водной кожи $\frac{31,98 \times 100}{83,5} = 38,29$ зол., т. е. минимальный допускаемый вѣсъ одной полупары подошвы при 16,5% влажности будетъ равенъ $38\frac{1}{4}$ зол.

III.

Опредѣленіе минеральныхъ веществъ (зола).

Опредѣленіемъ зола имѣютъ цѣлью установить небрежное веденіе зольныхъ и водяныхъ работъ или наличность въ товарѣ минеральныхъ утяжелителей.

Для опредѣленія количества зола берутъ кусочки, мелко нарѣзанной, а не измельченной на мельницѣ, кожи въ большинствѣ случаевъ изъ тѣхъ, которые приготовлялись для опредѣленія влажности. Затѣмъ, въ чистомъ ¹⁾, прокаленномъ, въ эксикаторѣ охлажденномъ

¹⁾ Т. е. прокипяченномъ въ азотной кислотѣ или прокаленномъ съ кислымъ стѣрно-кислымъ калиемъ и, затѣмъ, хорошо промытомъ и прокаленномъ.

и затѣмъ взвѣшанномъ, объемомъ около 50 куб. сант., фарфоровомъ ¹⁾ тиглѣ точно отвѣшиваютъ 5 гр. кожи и вполнѣ сжигаютъ—превращаютъ въ золу. Прокаленный остатокъ, растворенный послѣ взвѣшивания въ слабой соляной кислотѣ, не долженъ оставлять частичекъ угля. Сжиганіе кожи должно производиться возможно медленно, сначала на маломъ пламени, дабы не вспучилось содержимое тигля и не произошло потери ²⁾ возгоняющихся щелочныхъ солей, а также потери легкой золы, могущей быть легко увлеченной воздушнымъ теченіемъ, образуемымъ пламенемъ горѣлки около тигля. Рекомендуется время отъ времени нагрѣваніе тигля прерывать. Когда содержимое тигля становится по всей массѣ бѣлымъ, тогда по охлажденію ³⁾ прибавляютъ каплю насыщеннаго раствора азотно-кислаго аммонія и затѣмъ вновь осторожно продолжаютъ прокаливаніе до достиженія полного сожженія органическаго вещества, т. е. до полученія постоянного вѣса (золы сѣро-бѣлаго цвѣта). Послѣ этого тигель, еще теплый, переносится въ эксикаторъ и по охлажденію ⁴⁾ взвѣшивается. Послѣдній вѣсъ минусъ вѣсъ пустого тигля и соответствуетъ количеству минеральныхъ веществъ, содержащихся въ навѣскѣ кожи.

Примѣръ I.

Вѣсъ пустого тигля	23,984	гр.
„ тигля и кожи (влажность 16,36%)	28,984	„
Навѣска кожи	5,000	„
Вѣсъ тигля и золы (минеральныя вещества)	24,014	„
„ золы	0,030	„

т. е. 5 гр. кожи содержатъ 0,030 гр. золы, такимъ образомъ, золы въ кожѣ съ влажностью 16,36% содержится 0,6%.

Примѣръ II.

Пересчетъ количества золы, при влажности кожи 18%
 100 вѣсовыхъ частей при 16,36 вѣсовыхъ частяхъ влаги содержатъ 0,6 вѣсовыхъ частей золы, слѣдовательно: 100—16,36 вѣсовыхъ частей сухой кожи содержатъ 0,6 вѣсовыхъ частей золы,
 1 вѣсовая часть сухой кожи = $\frac{0,6}{100 - 16,36}$ вѣсовыхъ частей золы, 100 вѣсовыхъ частей при 18% влаги содержатъ X вѣсовыхъ частей золы, слѣдовательно:

¹⁾ Можно употреблять и платиновые тигли, но въ такомъ случаѣ надо, особенно быть осторожнымъ и накаливать ихъ верхнимъ неблестящимъ пламенемъ иначе образуется углеродистая платина.

²⁾ Нельзя для обзаливанія допускать прокаливаніе [остатка на пламени паяльной лампы.

³⁾ Несоблюденіе этого условія вѣдетъ къ вспышкѣ и разбрасыванію содержимаго тигля.

⁴⁾ Для охлажденія платинового тигля достаточно 20 минутъ; для фарфорового тигля 45 минутъ.

1 вѣсовая часть сухой кожи содержитъ $= \frac{X}{100-18}$ в. ч. золы.

Такъ какъ въ томъ и въ другомъ случаѣ количество золы одно и то же, мѣняется лишь количество влаги, то:

$\frac{0,6}{100-16,36} = \frac{X}{100-18}$, откуда $X = \frac{100-18}{100-16,36} \times 0,6 = 0,58\%$ или общая формула $X = \frac{100-n}{100-m} \times a$, гдѣ m —влага, a —% золы при этой влагѣ и n —влага, на которую перечисляемъ и X —искомая зола при этой влагѣ.

IV

Опредѣленіе жира.

Для опредѣленія содержанія жира отвѣшиваются точно 20 гр. молотой кожи (описаніе мельницы см. ниже) и, не высушивая ее, экстрагируютъ въ аппаратъ Сокслета (описаніе см. ниже) сѣроуглеродомъ, бензиномъ или петролейнымъ ¹⁾ эфиромъ до полнѣйшаго извлеченія жира. Кожаный порошокъ вносится въ аппаратъ или въ бумажной гильзѣ, или же въ стеклянномъ цилиндрѣ, открытомъ съ одного конца, а съ другого завязанномъ проницаемой для сѣроуглерода матеріей.

Лучше всего служить стеклянный цилиндръ 12—15 сант. длиною и $3\frac{1}{2}$ сант. діаметромъ; одинъ конецъ его закрывается сперва плотной фильтровальной бумагой, а затѣмъ шелковой сѣтчатой тканью. Бумага и ткань прикрѣпляются къ цилиндру съ помощью мѣднаго кольца, образуя такимъ образомъ какъ бы дно цилиндра. Цилиндръ или гильза, послѣ введенія кожаного порошка, дномъ внизъ вносится въ экстракціонный аппаратъ, послѣ чего начинается экстрагированіе. При употребленіи растворителя надо его предварительно перегнать и первый и послѣдній отгоны отбросить, а взять лишь средній и хранить его въ темномъ и прохладномъ мѣстѣ. При употребленіи экстрагируемыхъ жидкостей, опасныхъ въ пожарномъ отношеніи, необходимо соблюдать большую осторожность въ обращеніи съ ними и отнюдь не производить экстрагированіе на голомъ огнѣ, а только при помощи водяной бани. Экстрагированіе, при которомъ жиръ и жироподобныя вещества переходятъ въ растворъ, длится не менѣе 3—4 часовъ.

Указанное время считается достаточнымъ, чтобы весь жиръ изъ кожи перешелъ въ растворъ и находился въ растворителяхъ. Оставшійся послѣ экстрагированія въ гильзѣ кожаный порошокъ осторожно, безъ потери, переносится въ плоскую фарфоровую чашку и при умѣренномъ нагрѣваніи подъ тягою освобождается на водяной банѣ отъ летучихъ веществъ (остатка растворителя). Полученное такимъ образомъ кожное вещество послужитъ для опредѣленія вымываемыхъ веществъ.

¹⁾ Петролейный эфиръ имѣется въ продажѣ специально для экстрагированія съ температурою кипѣнія 50—60° С.

Для лучшаго убѣжденія въ полнотѣ извлеченія жира изъ кожи, по истеченіи указаннаго выше времени, принимаютъ стекающую каплю растворителя изъ аппарата Сокелета на чистый листъ писчей бумаги и наблюдаютъ, не останется ли жирное пятно послѣ испаренія растворителя. Если получится жирное пятно, то экстрагированіе продолжаютъ еще нѣкоторое время. По окончаніи экстрагирования изъ колбочки, въ которой находятся извлеченный изъ кожи жиръ и растворитель, — послѣдній отгоняется посредствомъ холодильника на водяной банѣ, а колбочка съ жиромъ сушится въ сушильномъ шкафу при $100-105^{\circ}$ С. до постояннаго вѣса, на что требуется 2—3 часа. Процентное содержаніе жира вычисляется общепринятымъ путемъ.

Примѣръ.

20 гр. порошка кожи, съ содержаніемъ воды 16,36%, послѣ экстрагирования дали жира:

колбочка съ жиромъ	23,493 гр.
„ пустая	23,411 „
жира .	0,082 гр.

20 гр. кожи содержатъ 0,082 гр. жира, слѣдовательно, количество жира въ кожѣ 0,4%.

Кожа содержала при указанной влажности (16,36%) 0,4% жира, а въ безводномъ ея состояніи будетъ $X = \frac{0,4 \times 100}{100 - 16,36} = 0,48\%$ жира, при 18% влажности $X = 0,39\%$ жира.

V

Опредѣленіе органическихъ и неорганическихъ вымываемыхъ веществъ.

Свободный отъ жира порошокъ, оставшійся отъ 20 гр. послѣ опредѣленія жира и полнѣйшаго удаленія растворителя, вносится осторожно, безъ потери, въ Коховскій экстракціонный аппаратъ (описаніе см. ниже), который затѣмъ наполняется водою и оставляется на 20 час. для того, чтобы кожа могла размокнуть. Затѣмъ порошокъ экстрагируютъ водою, при комнатной температурѣ, въ продолженіе $1\frac{1}{2}$ —2 час., до 1 литра. Отъ литра промывной жидкости, послѣ взбалтыванія, берутъ 200 куб. сант. (4 гр. кожи) и выпариваютъ въ фарфоровой чашкѣ; остатокъ сушится при 100° С. до постояннаго вѣса и, по охлажденіи въ эксикаторѣ, взвѣшивается. Этимъ опредѣляется количество вымываемыхъ органическихъ и неорганическихъ веществъ.

Примѣръ.

Чашка съ вымываемыми веществами	30,039
пустая	27,797

сухого остатка 0,242

т. е. 4 гр. взятой кожи, съ влажностью 16,36%, дали вымываемыхъ органическихъ и неорганическихъ ¹⁾ веществъ 0,242 гр. или по порціи $X = \frac{0,242 \times 100}{4} = 6,05\%$.

VI.

Опредѣленіе количества, находящейся въ кожѣ, сѣрной кислоты и ея солей.

Въ кожѣ содержатся: 1) сѣра кожного вещества, въ количествѣ 0,17% SO₃, считая на безводную кожу, что составитъ при 18% влажности кожи—0,14% SO₃.

2) Сѣрнокислыя соединенія, связанные съ минеральными веществами,—не летучія.

3) Сѣрнокислыя соединенія свободныя, т. е. свободная сѣрная кислота, летучія сѣрнокислыя соединенія и разлагаемыя органическія соединенія.

Поэтому въ кожѣ опредѣляютъ:

а) общую сѣрную кислоту, въ составъ которой входятъ всѣ три вышеприведенныя подраздѣленія;

б) связанную кислоту, т. е. сѣрнокислыя соли, не улетучивающіяся при сжиганіи;

в) „свободную кислоту“, которая вычисляется какъ разность величинъ а и б и еще минусъ 0,17 SO₃ (сѣра кожного вещества).

Опредѣленія эти производятся или по методу, предложенному Песслеръ-Слюйтеромъ ²⁾ или по способу Шредера.

А. Для опредѣленія по способу Песслера, 10 гр. кожи смачиваютъ 10 к. с. 10% химически чистаго (свободнаго отъ солей сѣрной кислоты) раствора кальцинированной соды, затѣмъ высушиваютъ и сжигаютъ. Сжиганіе должно производиться при возможно низкой температурѣ, чтобы не случилось потерь отъ возгона сѣрно-натровой соли. Оно производится при помощи спиртовой лампочки (Бартеля горѣлки), такъ какъ свѣтильный газъ содержитъ сѣру. При сжиганіи полезно прибавлять къ кожѣ окись кобальта, вслѣдствіе чего продолжительность сжиганія значительно сокращается. Полученную золу растворяютъ въ горячей водѣ, прибавляютъ, для окисленія образовавшагося сульфита, по каплямъ бромной воды до полученія желтоватаго оттѣнка послѣ взбалтыванія; затѣмъ подкисляютъ соляной кислотой и прибавляютъ къ кипящей жидкости, по каплямъ, кипящей-же растворъ хлористаго барія для осажденія сѣрнокислыхъ соединеній въ видѣ сѣрнокислаго барія, по количеству котораго и опредѣляется общее количество сѣрной кислоты находящейся въ 10 гр. кожи.

Послѣ стоянія не менѣе 12 час. осадокъ сѣрнокислаго барія тщательно промывается многократнымъ кипяченіемъ и декантирова-

¹⁾ Отдѣльно неограническія вещества не опредѣляются, потому что утяжеленіе кожи отчасти контролируется при опредѣленіи золы.

²⁾ Видозмѣненіе метода Балланда и Мальжана.

ніемъ ¹⁾, отфильтровывается ²⁾ и высушивается вмѣстѣ съ фильтромъ; затѣмъ осадокъ осторожно снимается съ фильтра и помѣщается въ тигель. Фильтръ обертывается платиною проволокою и сжигается горѣлкою надъ тиглемъ; полученная зола отъ фильтра помѣщается въ тотъ же тигель и увлажняется каплей азотной кислоты; затѣмъ все содержимое тигля осторожно прокаливается до темнокраснаго каденія.

Послѣ остуживанія въ эксикаторѣ, тигель съ полученнымъ сѣрно-кислымъ баріемъ ($BaSO_4$) взвѣшиваютъ и, вычитая тару тигля, получаютъ вѣсъ чистаго сѣрнокислаго барія. Такъ какъ каждая 233 вѣс. части $BaSO_4$ содержатъ въ себѣ 80 вѣс. частей SO_3 то, слѣдовательно, 1 вѣс. часть $BaSO_4$ отвѣчаетъ $\frac{80}{233} = 0,343$ вѣсовымъ частямъ SO_3 .

Поэтому умноженіе вѣсового количества полученнаго $BaSO_4$ на 0,343 и дастъ вѣсовое количество заключающагося въ немъ SO_3 , которое и можетъ быть выражено въ % по отношенію къ вѣсу кожи нормальной влажности или же безводной. Такъ, напримѣръ, если изъ 10 гр. кожи, влажности 16,36%, было получено 0,084 гр. $BaSO_4$, то этому количеству $BaSO_4$ отвѣчаетъ $0,084 \times 0,343 = 0,029$ гр. SO_3 , т. е. кожа при влажности 16,36% будетъ содержать 0,29% SO_3 .

При влажности въ 18% кожа будетъ содержать 0,23% SO_3 , а въ безводномъ состояніи 0,34% SO_3 .

Послѣ опредѣленія содержанія общей сѣрной кислоты (SO_3) сжигаютъ 10 гр. той же кожи, *но безъ прибавленія соды*, а въ остальномъ поступаютъ какъ изложено выше. Это опредѣленіе даетъ количество *связанной сѣрной* кислоты, выраженное въ SO_3 . Если изъ разности между найденными въ обоихъ опредѣленіяхъ количествами сѣрной кислоты (общее количество сѣрной кислоты минусъ связанная сѣрная кислота), выраженной въ SO_3 , отнять содержащееся въ кожѣ количество сѣры (0,17% SO_3), то результатъ дастъ содержаніе свободной сѣрной кислоты, выраженной тоже въ SO_3 .

В. Опредѣленіе общаго количества сѣрной кислоты, находящейся въ видѣ сѣрнокислыхъ соединеній по способу Шредера.

Сущность способа заключается въ слѣдующемъ: 20 гр. измельченной въ порошокъ кожи переносятся осторожно, безъ потери, въ литровую колбу, заливаются 750 к. с. 1% соляной кислоты (30 к. с. соляной кислоты уд. вѣсъ 1,125 и 720 к. с. воды) и оставляютъ стоять въ теченіе 24 час. при температурѣ 30—40° С. Послѣ охлажденія въ колбу добавляютъ дистиллированной воды ровно до черты (до 1,000 к. с.) и жидкость фильтруютъ черезъ плотный фильтръ.

Для опредѣленія общаго количества сѣрной кислоты (въ переводѣ на SO_3), находящейся въ кожѣ, берутъ 250 к. с. отфильтрован-

¹⁾ Декантировочныя промывныя воды пропускаются черезъ фильтръ, на которомъ впослѣдствіи будетъ осадокъ.

²⁾ Слѣдуетъ употреблять для этого специальные фильтры, такъ какъ черезъ обыкновенные фильтры осадокъ очень легко проходитъ. Рекомендуются фильтры съ извѣстнымъ содержаніемъ золы (фильтры Шлейхера и Шюля № 589 съ синей лентой).

ной жидкости (отвѣчающіе 5 гр. кожи данной влажности), выпариваютъ ихъ досуха въ платиновомъ тиглѣ, вмѣстимостью 50 к. с.; затѣмъ остатки напѣтываютъ 25 к. с. 10% содового раствора (химически чистаго), снова выпариваютъ и высушиваютъ досуха, озаливаютъ, обрабатываютъ бромной водою и растворяютъ въ одно-процентной соляной кислотѣ, чтобы жидкость была только слабо кислой. Въ кипящей ключомъ жидкости сѣрная кислота осаждается растворомъ хлористаго барія (химически чистаго) въ видѣ сѣрнокислаго барія. Осадокъ, послѣ стоянія не менѣе 12 час. и многократнаго промыванія декантаціей, отфильтровывается, промывается окончателно, высушивается и сжигается вмѣстѣ съ фильтромъ въ платиновомъ тиглѣ при постепенномъ прокаливаніи до вишнево-краснаго каленія (отнюдь не на пламени паяльной лампы). Затѣмъ опредѣляютъ вѣсъ осадка сѣрнокислаго барія и умноженіемъ полученнаго вѣса на 0,343 получаютъ вѣсъ заключающагося въ немъ SO_3 , который и можетъ быть послѣ этого выраженъ въ %.

Примѣръ. При вышеуказанной обработкѣ 250 к. с. фильтрата, отвѣчающаго 5 гр. кожи (влажности 16,36%), получено 0,0084 гр. BaSO_4 , что отвѣчаетъ $0,0084 \times 0,343 = 0,00288$ гр. SO_3 ; слѣдовательно, 5 гр. кожи, при влажности 16,36%, содержатъ 0,0576% SO_3 ; при нормальной (18%) влажности эта кожа будетъ содержать 0,057% SO_3 , а безводная кожа 0,069% SO_3 .

VII.

Опредѣленіе глюкозы въ кожѣ.

Для опредѣленія въ кожѣ глюкозы (патоки) примѣняется методъ возстановленія фелингова раствора. Сущность этого метода такова: водная вытяжка ¹⁾ изъ кожи, содержащая растворимыя дубящія и недубящія вещества, пигменты, глюкозу и ей подобныя сахаристыя вещества, послѣ выдѣленія осажденіемъ пигментовъ, дубящихъ и недубящихъ веществъ, кипятится нѣкоторое время со щелочнымъ растворомъ виннокислой окиси мѣди для возстановленія ея до закиси мѣди сахаристыми веществами вытяжки. Отфильтрованный осадокъ закиси мѣди въ свою очередь возстановляется струею обезвоженнаго водорода до металлической мѣди, по вѣсу которой и вычисляется количество глюкозы, находившейся въ растворѣ, а слѣдовательно, и въ кожѣ. Изъ вышесказаннаго явствуетъ, что работы по выполнению анализа разбиваются на двѣ группы: 1) на удаленіе дубящихъ и недубящихъ веществъ изъ кожной вытяжки путемъ осажденія ихъ и 2) на обработку затѣмъ этой жидкости фелинговымъ растворомъ.

Удаленіе изъ кожной вытяжки пигментовъ, дубящихъ и недубящихъ веществъ.

¹⁾ Можетъ служить остатокъ отъ литра вытяжки, полученной для опредѣленія вымываемыхъ веществъ.

Приготовление растворовъ:

а) Растворъ соли уксуснокислаго свинца.

Берутъ 300 граммъ соли уксуснокислаго свинца (химически чистаго), хорошо растираютъ въ ступкѣ съ 100 гр. чистаго свинцоваго глета (окиси свинца) и 50 куб. сант. воды; нагрѣваютъ на водяной банѣ съ пополненіемъ испаряющейся воды, при частомъ помѣшиваніи стеклянной палочкой до тѣхъ поръ, пока вся эта кашеобразная масса не сдѣлается бѣлою, и затѣмъ, сливъ въ литровую колбу, по охлажденіи жидкости, доливаютъ дистиллированной водой колбу до черты; даютъ содержимому колбы хорошо осѣсть, отстаются, и затѣмъ фильтруютъ. Отфильтрованный растворъ служитъ для осажденія дубящихъ и недубящихъ веществъ.

б) Растворъ сѣрнокислаго натрія.

Отмѣренный объемъ, напримѣръ, 10 куб. сант. вышеуказаннаго раствора соли уксуснокислаго свинца титруется концентрированнымъ растворомъ сѣрнокислаго натрія, пока не перестанетъ появляться осадокъ; количество раствора, увеличенное противъ израсходованнаго на титрованіе въ 100 разъ, разводится до 1 литра. Особая точность титрованія не имѣетъ большого значенія; однако лучше, чтобы сѣрнокислаго натрія было нѣсколько больше въ 1 куб. сант. сгущеннаго раствора, чѣмъ это требуется для осажденія свинца въ 1 куб. сант. соотвѣтствующаго раствора.

Приготовленный такимъ образомъ растворъ сѣрнокислаго натрія послужитъ для удаленія изъ кожной вытяжки избытка уксуснокислаго свинца, послѣ осажденія въ ней дубящихъ и недубящихъ веществъ.

в) Полученіе кожной вытяжки.

Изъ полученныхъ при опредѣленіи вымываемыхъ органическихъ и неорганическихъ веществъ 1,000 к. с. водной вытяжки берутъ 400 куб. сант. и упариваютъ ихъ до 80—90 куб. сант.; охлаждаютъ и доливаютъ, разжижая ровно до 100 куб. сант. (что соотвѣтствуетъ 8 гр. кожи). Эта сконцентрированная вытяжка, по удаленіи изъ нея дубящихъ и недубящихъ веществъ, и послужитъ для опредѣленія сахаристыхъ веществъ.

Удаленіе изъ кожной вытяжки пигментовъ, дубящихъ и недубящихъ веществъ.

100 куб. сантиметровъ кожной вытяжки обрабатываются, для удаленія (осажденія) дубящихъ и недубящихъ веществъ, въ сухомъ стаканѣ 10-ю куб. сант. описаннаго выше уксуснокислаго свинца; послѣ хорошаго взбалтыванія жидкость оставляется въ покоѣ въ теченіе 15 минутъ и затѣмъ фильтруется черезъ сухой фильтръ въ сухую колбочку. Прибавленнаго количества уксуснокислаго свинца обыкновенно бываетъ достаточно для полнаго осажденія всѣхъ дубящихъ и недубящихъ веществъ; однако всегда необходимо прибавкою нѣсколькихъ капель уксуснокислаго свинца къ маленькой пробѣ фильтра убѣдиться въ томъ, что произошло полное выдѣленіе выше названныхъ веществъ. Если бы оказалось, что этого не случилось, то берутъ новые 100 куб. сант. кожной вытяжки, осаждаютъ уже 15-ю куб. сант. уксуснокислаго свинца и послѣ хорошаго взбалты-

ванія и 15 минутнаго стоянія фильтруютъ. Къ 50 куб. сант. этого, свободнаго отъ дубящихъ и недубящихъ веществъ, фильтрата (что соотвѣтствуетъ $110:8 = 50:x$; $x = \frac{400}{110} = 3,636$ гр. кожи¹⁾) прибавляютъ 5 куб. сант. раствора сѣрнокислаго натрія и послѣ того, какъ сѣрнокислый свинецъ осядетъ, жидкость фильтруютъ черезъ сухой фильтръ. Свободный отъ пигмента, дубящихъ и недубящихъ веществъ и свинцовыхъ солей фильтратъ послужитъ для опредѣленія сахаристыхъ веществъ.

Обработка свободной отъ дубящихъ и недубящихъ веществъ кожной вытяжки фелинговымъ растворомъ.

Для опредѣленія глюкозы (возстановленія окиси мѣди) необходимы растворы:

1) Растворъ, содержащій въ литрѣ дистиллированной воды 69,2 гр. химически чистаго, перекристаллизованнаго, высушеннаго между фильтровальной бумагой, мѣднаго купороса.

2) Растворъ, содержащій въ литрѣ дистиллированной воды 346 гр. перекристаллизованнаго виннокаменнокислаго калия—натрія (Сегнетова соль) и 250 гр. ѣдкаго калия, очищеннаго въ спиртѣ.

По изготовленіи растворовъ берутъ стаканчикъ, объемомъ около 200 куб. сант., вносятъ въ него 30 куб. сант. раствора соли мѣди, 30 куб. сант. щелочной сегнетовой соли и 45 куб. сант. воды. Стаканчикъ съ содержимымъ доводится, на голомъ огнѣ, до кипѣнія и затѣмъ ставится въ кипящую водяную баню; послѣ этого въ стаканчикъ вливаютъ 40 куб. сант. (это соотвѣтствуетъ 2,645 гр.-кожи) приготовленнаго ранѣе фильтрата, т. е. кожной вытяжки, лишенной дубящихъ и недубящихъ веществъ и пигментовъ. Содержимое стаканчика нагрѣвается съ момента внесенія раствора, содержащаго глюкозу, точно 30 минутъ, при тщательномъ помѣшиваніи.

Выдѣлившійся осадокъ красной закиси мѣди переносится на взвѣшенный асбестовый фильтръ и съ помощью отсасывающаго насоса отфильтровывается и промывается сперва горячею водою, затѣмъ спиртомъ и, наконецъ, эфиромъ. Для сожженій могущихъ быть въ осадкѣ закиси мѣди, небольшихъ количествъ органическихъ веществъ, трубочку-фильтръ хорошо накаливаютъ и пропускаютъ послѣ того черезъ нее струю сухого водорода, для возстановленія закиси мѣди въ металлическую мѣдь. Когда вся закись мѣди перешла въ мѣдь, трубку охлаждаютъ, не прерывая тока водорода, пропуская обезвоженный воздухъ, и взвѣшиваютъ. По найденному количеству мѣди отчисляютъ содержаніе сахаристыхъ веществъ.

Примѣръ: 20 гр. подошвенной кожи экстрагируются 1,000 к. с. воды; 400 к. с. вытяжки упариваются до 100 к. с., обрабатываются уксуснокислымъ свинцомъ; 50 к. с. полученнаго фильтрата обрабатываются сѣрнокислымъ натріемъ, отфильтровываются и въ количествѣ уже 40 только куб. с. обрабатываются фелинговой жидкостью.

¹⁾ При 15 куб. сант. уксуснокислаго свинца количество кожи будетъ $115:8 = 50:x$; $x = \frac{400}{115} = 3,478$ гр.

Вѣсъ асбестоваго фильтра съ мѣдью 29,8520 гр.

” ” ” 29,8435 ”

Вѣсъ мѣди 0,8435 гр.

8,5 миллиграммовъ мѣди соотвѣтствуютъ по прилагаемой таблицѣ 3,5 миллигр. сахаристыхъ веществъ.

2,645 гр. кожи содержатъ 0,0035 гр. сахаристыхъ веществъ.

100 гр. кожи содержатъ $\frac{0,0035 \times 100}{2,645} = 0,13\%$ гр. сах. вещ.

Подожвенная кожа, при влажности 16,36% содержитъ, слѣдовательно, 0,13% сахаристыхъ веществъ, а въ безводномъ состояніи 0,155 или 0,16%.

Если кожа утяжелена, какъ это и бываетъ на практикѣ, не глюкозою, а мелассою (отбросъ сахарнаго производства), то необходимо на ряду съ глюкозою сдѣлать опредѣленіе и на мелассу—тростниковый сахаръ. Въ виду того, что послѣдній не возстановляетъ щелочнаго раствора мѣди, приходится предпринимать второе опредѣленіе сахаристыхъ веществъ, которое производится такъ же, какъ и первое; разница заключается лишь въ томъ, что тростниковый сахаръ подвергается предварительно инверсіи, послѣ чего становится способнымъ къ возстановленію щелочнаго раствора мѣди.

Достигается инверсія тѣмъ, что къ 40 куб. сант. фильтрата, содержащаго сахаристыя вещества, прибавляютъ 10 куб. сант. сѣрной кислоты (1 : 5) и нагрѣваютъ полчаса на водяной банѣ; послѣ этого кислота нейтрализуется растворомъ соды ¹⁾ и все переносятъ осторожно, безъ потери, въ колбочку, объемомъ 100 куб. сант., и доливаютъ дистиллированной водою до 100. Отъ этой, если нужно отфильтрованной, жидкости берутъ 50 куб. сант., что соотвѣтствуетъ 20 куб. сант. при вышеописанномъ опредѣленіи глюкозы, и прибавляютъ къ фелинговому раствору. Разница въ вѣсѣ мѣди послѣдняго и перваго опредѣленій и даетъ цифру величины инвертированнаго сахара. Помноженіемъ этого числа на 0,95 получается имѣющійся въ кожѣ тростниковый сахаръ, который затѣмъ опредѣляется въ процентномъ отношеніи.

VIII.

Опредѣленіе намокаемости кожи.

Отъ концовъ, взятыхъ на испытаніе, подошвенныхъ и подметочныхъ дѣлюшекъ ²⁾ отрѣзаются куски кожи величиною въ 4 квадратныхъ вершка, надѣваются на крючки изъ проволоки за углы ³⁾ и взвѣшиваются. Послѣ взвѣшиванія на крючкахъ же опускаются въ сосудъ съ дистиллированной водою на 2 часа.

¹⁾ Индикаторомъ служитъ феноль фталейнъ въ спиртѣ (1 часть феноль фталейна въ 30 частяхъ 90% алкоголя).

²⁾ Рекомендуются брать отъ 5,6 или 8 парныхъ дѣлюшекъ.

³⁾ Куски кожи, подвѣшенные за углы, лучше обтекаютъ. †

По истеченіи этого времени куски кожи вынимаются, вѣшаются на крючкахъ же на 20 минутъ для обтеканія ¹⁾ и затѣмъ взвѣшиваются.

Разница въ вѣсѣ, до и послѣ мочки, умноженная на 100 и разделенная на первоначальный вѣсъ, покажетъ % содержаніе воды въ кожѣ послѣ мочки, при опредѣленной заранѣе влажности кожи. Намокаемость испытуемой кожи перечисляется на намокаемость съ нормальной (18%) влажностью кожи по слѣдующему примѣру: если кожа имѣетъ 15% влажности и при намоканіи увеличилась на 36%, то намокаемость x при нормальной (18%) влажности опредѣлится изъ слѣдующей пропорціи: $(18 + x) (36 + 15) = (100 - 18) : (100 - 15)$, откуда $x = 33,5\%$.

Описаніе мельницы для измельченія кожи.

Мельница для измельченія кожи состоитъ изъ двухъ стальныхъ рифленыхъ дисковъ, помѣщенныхъ въ металлической коробкѣ, дно которой рѣшетчатое; сверху этой коробки расположена чашка для засыпанія кусочковъ кожи. Диски приводятся во вращеніе посредствомъ зубчатой передачи съ рукояткой и маховикомъ. Измельченная кожа собирается въ выдвижной коробкѣ деревяннаго ящика, къ которому и прикрѣплена мельница.

Описаніе аппарата Сокслета.

Экстракціонный аппаратъ Сокслета состоитъ изъ стеклянной трубки А, дефлегматора В, обратно холодильника С и колбы D, соединяемыхъ между собою какъ показано на рисункѣ. Стеклянная трубка А имѣетъ въ длину отъ 12 до 15 сантиметровъ и отъ 3—3½ сант. въ діаметрѣ; одинъ конецъ ея затягивается пропускной бумагой и тончайшимъ батистомъ или шелковой сѣткой, прикрѣпляемыхъ къ трубкѣ мѣдной проволокой или обыкновенной ниткой. Въ подготовленную такимъ образомъ трубку А всыпается порошокъ кожи и трубка затѣмъ помѣщается въ дефлегматоръ В, соединяемый однимъ концомъ съ обратнымъ холодильникомъ С; другимъ концомъ дефлегматоръ помѣщается въ пробку колбы D, которая наполняется растворителемъ, взятымъ въ количествѣ не менѣе 2½ объемовъ трубки А.

Когда аппаратъ собранъ, подъ колбу D подводится водяная баня E. При подогрѣваніи колбы растворитель возгоняется; пары его идутъ по трубкѣ H, сгущаются въ обратномъ холодильникѣ С и затѣмъ оттуда, въ видѣ капель, стекаютъ обратно въ дефлегматоръ, попадая въ трубку А; капли растворителя проходятъ при этомъ черезъ порошокъ кожи, накапливаются и поднимаются въ дефлегматоръ В до трубки А до тѣхъ поръ, пока по этой трубкѣ, какъ по сифону, не стекутъ обратно въ колбу D, но уже вмѣстѣ съ раствореннымъ жиромъ.

¹⁾ Капля воды, которая скопится на нижнихъ углахъ кусковъ снимается по истеченіи указаннаго времени фильтровальною бумагою.

Описание аппарата Коха.

Экстракционный аппарат Коха представляет собою обыкновенную банку А объемом не болѣе 250 к. с. съ широкимъ горломъ, которое закрывается пробкою, снабженною двумя трубками: одною В, доходящею до дна, а другою С, кончающею ниже пробки сантиметра на 2. Конецъ этой трубки затягивается батистомъ. Въ банку А вносится 20 гр. порошка кожи и пробка ея съ трубками прочно привязывается къ горлу проволокою или бичевою. Затѣмъ посредствомъ резиновой трубки Е трубка В соединяется съ трубкой а сосуда D. Трубка С соединяется каучуковой надставкой съ трубкой в, вставляемой въ литровую колбу. Резиновыя соединенія снабжаются зажимами № 1 и № 2. Когда аппаратъ установленъ, какъ показано на чертежѣ, оба зажима ослабляютъ. Вода изъ сосуда D пойдетъ по трубкамъ а и В наполнить банку А и будетъ подниматься до трубки С. Лишь только она ее коснется зажимъ № 2 заворачиваютъ. Кожа, благодаря этому, будетъ находиться въ водѣ и подъ давленіемъ столба воды. Черезъ 20 час., когда кожа хорошо намокнетъ, зажимъ № 2 ослабляютъ, но лишь настолько, чтобы вода, проходя черезъ сжимаемую имъ гутаперчевую трубку, наполнила литровую колбу не ранѣе 1½ и не позднѣе 2-хъ часовъ.

Таблица для вычисленія количества сахаристыхъ веществъ.

Мѣль.	Глюкоза.	Мѣль.	Глюкоза.	Мѣль.	Глюкоза.	Мѣль.	Глюкоза.	Мѣль.	Глюкоза.	Мѣль.	Глюкоза.
mgr	mgr	mgr	mgr	mgr	mgr	mgr	mgr	mgr	mgr	mgr	mgr
1	0,4	28	11,6	55	23,9	82	37,7	109	51,6	136	65,1
2	0,8	29	12,0	56	24,4	83	38,2	110	52,1	137	65,6
3	1,2	30	12,4	57	24,9	84	38,7	111	52,6	138	66,1
4	1,6	31	12,9	58	25,4	85	39,2	112	53,1	139	66,6
5	2,0	32	13,3	59	25,9	86	39,8	113	53,6	140	67,1
6	2,5	33	13,7	60	26,4	87	40,3	114	54,1	141	67,6
7	2,9	34	14,1	61	26,9	88	40,8	115	54,6	142	68,1
8	3,3	35	14,6	62	27,4	89	41,3	116	55,1	143	69,6
9	3,7	36	15,0	63	28,0	90	41,8	117	55,7	144	69,1
10	4,1	37	15,4	64	28,5	91	42,3	118	56,2	145	69,6
11	4,5	38	15,9	65	29,0	92	42,8	119	56,7	146	70,1
12	4,9	39	16,3	66	29,5	93	43,3	120	57,2	147	70,6
13	5,3	40	16,7	67	30,0	94	43,9	121	57,7	148	71,1
14	5,7	41	17,2	68	30,5	95	44,4	122	58,2	149	71,5
15	6,1	42	17,6	69	31,0	96	44,9	123	58,7	150	72,0
16	6,5	43	18,0	70	31,6	97	45,4	124	59,2	151	72,5
17	7,0	44	18,4	71	32,1	98	45,9	125	59,7	152	73,0
18	7,4	45	18,9	72	32,6	99	46,4	126	60,2	153	73,5
19	7,8	46	19,3	73	33,1	100	46,9	127	60,7	154	74,0
20	8,2	47	19,7	74	33,6	101	47,5	128	61,2	155	74,5
21	8,6	48	20,2	75	34,1	102	48,0	129	61,7	156	75,0
22	9,0	49	20,7	76	34,6	103	48,5	130	62,2	157	75,5
23	9,4	50	21,3	77	35,1	104	49,0	131	62,6	158	76,0
24	9,9	51	21,8	78	35,7	105	49,5	132	63,1	159	76,5
25	10,3	52	22,3	79	36,2	106	50,0	133	63,6	160	77,0
26	10,7	53	22,8	80	36,7	107	50,5	134	64,1	161	77,5
27	11,1	54	23,3	81	37,2	108	51,0	135	64,6	162	78,0

МѢДЬ.	ГЛЮКОЗА.	МѢДЬ.	ГЛЮКОЗА.	МѢДЬ.	ГЛЮКОЗА.	МѢДЬ.	ГЛЮКОЗА.	МѢДЬ.	ГЛЮКОЗА.	МѢДЬ.	ГЛЮКОЗА.
mgr	mgr	mgr	mgr	mgr	mgr	mgr	mgr	mgr	mgr	mgr	mgr
163	78,5	217	105,5	271	133,7	325	162,5	379	192,8	433	224,4
164	79,0	218	106,0	272	134,2	326	163,0	380	193,4	434	225,1
165	79,5	219	106,6	273	134,7	327	163,6	381	194,0	435	225,8
166	80,0	220	107,1	274	135,3	328	164,1	382	194,6	436	226,4
167	80,5	221	107,6	275	135,8	329	164,7	383	195,2	437	227,1
168	81,0	222	108,1	276	136,3	330	165,2	384	195,7	438	227,8
169	81,4	223	108,7	277	136,8	331	165,8	385	196,3	439	228,5
170	81,9	224	109,2	278	137,4	332	166,3	386	196,9	440	229,1
171	82,4	225	109,7	279	137,9	333	166,9	387	197,5	441	229,8
172	82,9	226	110,2	280	138,4	334	167,4	388	198,0	442	230,5
173	83,4	227	110,7	281	139,0	335	167,9	389	198,6	443	231,2
174	83,9	228	111,2	282	139,5	336	168,4	390	199,2	444	231,8
175	84,4	229	111,8	283	140,0	337	169,0	391	199,8	445	232,5
176	84,9	230	112,3	284	140,5	338	169,5	392	200,3	446	233,2
177	85,4	231	112,8	285	141,1	339	170,1	393	200,9	447	233,9
178	85,9	232	113,3	286	141,6	340	170,6	394	201,5	448	234,5
179	86,4	233	113,8	287	142,1	341	171,2	395	202,1	449	235,2
180	86,9	234	114,4	288	142,6	342	171,7	396	202,7	450	235,9
181	87,4	235	114,9	289	143,2	343	172,2	397	203,3	451	236,6
182	87,9	236	115,4	290	143,7	344	172,8	398	203,8	452	237,2
183	88,4	237	115,9	291	144,2	345	173,3	399	204,4	453	237,9
184	88,9	238	116,4	292	144,7	346	173,9	400	205,0	454	238,6
185	89,4	239	117,0	293	145,3	347	174,5	401	205,6	455	239,3
186	89,9	240	117,5	294	145,8	348	175,0	402	206,2	456	239,9
187	90,4	241	118,0	295	146,3	349	175,6	403	206,8	457	240,6
188	90,9	242	118,5	296	146,9	350	176,2	404	207,3	458	241,3
189	91,3	243	119,0	297	147,4	351	176,8	405	207,9	459	242,0
190	91,8	244	119,5	298	147,9	352	177,3	406	208,5	460	242,6
191	92,3	245	120,1	299	148,4	353	177,9	407	209,1	461	243,3
192	92,8	246	120,6	300	149,0	354	178,5	408	209,7	462	244,0
193	93,3	247	121,1	301	149,5	355	179,1	409	210,3	463	244,7
194	93,8	248	121,6	302	150,1	356	179,6	410	210,8	464	245,3
195	94,3	249	122,1	303	150,6	357	180,2	411	211,4	465	246,0
196	94,8	250	122,7	304	151,1	358	180,8	412	212,0	466	246,7
197	95,3	251	123,2	305	151,7	359	181,4	413	212,6	467	247,4
198	95,8	252	123,7	306	152,2	360	181,9	414	213,2	468	248,0
199	96,3	253	124,2	307	152,8	361	182,5	415	213,8	469	248,7
200	96,8	254	124,8	308	153,3	362	183,1	416	214,4	470	249,4
201	97,3	255	125,3	309	153,9	363	183,7	417	214,9	471	250,1
202	97,8	256	125,8	310	154,4	364	184,2	418	215,5	472	250,8
203	98,3	257	126,3	311	155,0	365	184,8	419	216,1	473	251,4
204	98,8	258	126,9	312	155,5	366	185,4	420	216,7	474	252,1
205	99,3	259	127,5	313	156,0	367	186,0	421	217,3	475	252,8
206	99,8	260	128,0	314	156,5	368	186,5	422	217,9	476	253,5
207	100,3	261	128,5	315	157,1	369	187,1	423	218,4		
208	100,8	262	129,0	316	157,6	370	187,7	424	219,0		
209	101,4	263	129,5	317	158,1	371	188,3	425	219,6		
210	101,9	264	130,1	318	158,7	372	188,8	426	220,2		
211	102,4	265	130,6	319	159,2	373	189,4	427	220,8		
212	102,9	266	131,1	320	159,8	374	190,0	428	221,4		
213	103,5	267	131,6	321	160,3	375	190,6	429	221,9		
214	104,0	268	132,2	322	160,9	376	191,1	430	222,5		
215	104,5	269	132,7	323	161,4	377	191,7	431	223,1		
216	105,0	270	133,2	324	162,0	378	192,3	432	223,7		

§ 224. Голенища гусарскаго образца.

(Пр. 1859 г. № 186 и Ц. Г. И. У. 1871 г. № 236 и Пр. 1896 г. № 46 и 1899 г. № 75).

Голенища гусарскія полагаются: а) длиною: переднія $10\frac{7}{8}$ верш., заднія 12 верш. и б) шириною тѣ и другія: вверху 5 верш., по срединѣ $5\frac{1}{4}$ верш. и внизу 4 вершка. Голенища должны быть изъ плотной, мягкой, совершенно додубленной и хорошо прожированной кожи, во всѣхъ частяхъ одинаковой, вовсе безъ пашинъ и подрѣзей. Въ голенищахъ этихъ допускаются лишь небольшія оспины и облупившіяся мѣста, за исключеніемъ нижней части голенищъ на разстояніи отъ нижняго края: въ заднихъ голенищахъ на $2\frac{1}{2}$ вершка и въ переднихъ голенищахъ—на $\frac{3}{8}$ вершка, гдѣ викакихъ пероковъ вовсе не полагается. Въсь гусарскихъ голенищъ, при 13% влажности, не менѣе: передняго—23 золотниковъ и задняго—26 золотниковъ.

Относительно опредѣленія качества голенищъ при приѣмѣ слѣдуетъ руководствоваться общими указаніями для сапожнаго товара.

ОТДѢЛЪ Л И Т. В

ПРИНАДЛЕЖНОСТИ И ПРИКЛАДЪ КЪ ВЕЩАМЪ.

ХІV Г Р У П П А.

Металлическія принадлежности и прикладъ.

§ 225. Бляха къ поясному ремню изъ красной и желтой мѣди.

(Пр. 1859 г. № 186, 1865 г. № 157, 1894 г. № 95 и 1899 г. № 365).

Бляха къ поясному ремню полагается: а) для гвардейскихъ войскъ изъ красной мѣди и б) для гренадеръ изъ желтой мѣди¹⁾. Длина бляхи $1\frac{7}{8}$ вершка, ширина— $1\frac{3}{16}$ вершка. Въсь бляхи $17\frac{1}{2}$ золотниковъ, но допускается 1 золотникъ тяжелѣе или легче. Сплавъ:

2001, 2002,¹⁾
2004, 2005,
2007 и 2008.

¹⁾ Приказомъ по воен. вѣд. 1907 г. № 552—бляхи по гвардейскому образцу, но изъ желтой мѣди, полагаются: всѣмъ армейскимъ пѣхотнымъ и артиллерійскимъ частямъ войскъ (исключая гренадеръ и конной артиллеріи), конвойнымъ командамъ и тѣмъ управленіямъ и заведеніямъ военнаго вѣдомства, для коихъ установлены мѣдныя пуговицы.

а) красной мѣди (томпака): изъ 87—88% мѣди, 11—12% цинка и 1—1½% олова, и б) желтой мѣди (латуни): 60—65% мѣди и 35—40% цинка. На бляхѣ выштамповывается: орелъ для гвардейскихъ войскъ и гренада—для гренадеръ; внизу орла и гренады—въ артиллеріи—двѣ пушки.

На внутренней сторонѣ бляхи припаивается къ наружному ея краю мѣдный крючокъ, а къ скобѣ этой бляхи предѣляется желѣзный шпенекъ, помощью котораго бляха пригоняется къ поясному ремню, пропуская шпенекъ въ отверстіе узкаго ремешка (подпоясника), нашитаго на поясомъ ремнѣ. Для застегиванія на мѣдный крючокъ полагается мѣдное проволочное четырехугольное кольцо, съ закругленными углами изъ проволоки № 9 по англійскому калибромѣру, длиною 1⅓ вершка, шириною ⅓ вершка.

§ 226. Бляхи изъ бѣлаго металла (мельхиора) къ поясному ремню ¹⁾.

(Пр. 1909 г. № 180).

2009-2012. Бляха должна отвѣчать по формѣ, наружному виду и способу изготовленія—утвержденному ея образцу, а по сплаву и другимъ требованіямъ—настоящему описанію. Бляха штампуется изъ бѣлаго металла (мельхиора), состоящаго изъ сплава: мѣди 60—62%, цинка 23—25% и никкеля 15%.

Примѣсь другихъ металловъ допускается [въ количествѣ не болѣе 1½%.

На бляхѣ выштамповывается государственный гербъ для гвардейскихъ и армейскихъ войскъ и гренада для гренадеръ; для всѣхъ инженерныхъ войскъ, управленій и заведеній Инженернаго вѣдомства сзади государственнаго герба и гренады—два топора.

На внутренней сторонѣ бляхи припаиваются прочнымъ мѣднымъ припаемъ:

а) къ одному краю ея скоба изъ латуни (60—65% мѣди и 35—40% цинка), снабженная по срединѣ желѣзнымъ шпенькомъ для пропусканія въ отверстіе узкаго ремня (подпоясника); ширина скобы ⅓ вершка, толщина ея 2 миллиметра, длина скобы 1⅓—⅓ верш. по наружнымъ краямъ.

б) По срединѣ внутренней стороны бляхи припаянъ широкій, плоскій крючекъ изъ латуни для застегиванія на латунное продолговатое кольцо изъ проволоки № 9 (по англійскому калибромѣру) длиной въ 1⅓ вершка и шириной, считая между внутренними краями,—⁸/₁₆ вершка.

¹⁾ Бляха изъ бѣлаго металла полагается для всѣхъ инженерныхъ войскъ и тѣхъ пѣхотныхъ гвардейскихъ, гренадерскихъ и армейскихъ частей, управленій и заведеній военнаго вѣдомства, коимъ присвоенъ серебряный приборъ (прик. по воен. вѣд. 1907 г. № 552).

Длина бляхи, измѣряя по длинѣ дуги выпуклости— $1\frac{7}{8}$ вершка, ширина— $1\frac{3}{16}$ вершка, высота выпуклости бляхи отъ $\frac{3}{16}$ до $\frac{4}{16}$ вершка.

Вѣсъ бляхи базъ латуннаго кольца— $15\frac{1}{2}$ золотниковъ; вѣсъ бляхи съ кольцомъ $17\frac{1}{2}$ золотниковъ.

Колебаніе въ вѣсѣ бляхи съ кольцомъ допускается въ обѣ стороны въ $\frac{1}{2}$ золотника.

На бляхѣ не допускаются слѣдующіе пороки: раковины, плены, шероховатости.

Наружная поверхность бляхи должна быть покрыта бѣлымъ спиртовымъ лакомъ или политурой, для предохраненія бляхи отъ порчи при храненіи.

§ 227. Пуговицы къ мундирной одеждѣ.

(Пр. 1859 г. № 157, 1878 г. № 136 и 1899 г. № 365 и Ц. Г. И. У. 1877 г. № 390).

А. Для гвардейской: пѣхоты и кавалеріи—съ орломъ.

2020-2026
2035-2040

Б. Для гвардейской артиллеріи—съ орломъ и подъ нимъ двѣ пушки, сложенные крестомъ.

В. Для гвардейскаго сапернаго баталіона—съ орломъ и подъ нимъ два топора, сложенные крестомъ.

Г. Для гренадерскихъ полковъ—съ гренадою.

Д. Для гренадерскихъ артиллерійскихъ бригадъ—съ гренадою и подъ нею двѣ пушки, сложенные крестомъ.

Е. Для гренадерскаго сапернаго баталіона—съ гренадою и подъ нею два топора, сложенные крестомъ.

Ж. Для полковъ арміи, гдѣ изволятъ состоять шефами: ГОСУДАРЬ ИМПЕРАТОРЪ, ГОСУДАРЫНЯ ИМПЕРАТРИЦА, Наслѣдникъ Цесаревичъ и Наслѣдница Цесаревна, а равно для полковъ Императора АЛЕКСАНДРА III—съ Императорскою Короною ¹⁾.

З. Для остальныхъ войскъ—гладкія ¹⁾.

Пуговицы къ мундирной одеждѣ въ діаметрѣ по выпуклости $\frac{9}{16}$ верш., а по прямой линіи $\frac{1}{2}$ вершка. Ушки оловянныхъ ²⁾ пуговицъ литыя, изъ одного съ пуговицей металла, длиною $\frac{3}{16}$ верш.; ушки для мѣдныхъ пуговицъ проволочныя, изъ одного съ ними металла, крѣпко припаянныя мѣднымъ припаемъ. Во всѣхъ пуговицахъ ушки должны быть по краямъ и въ отверстіяхъ тщательно сглажены, для предупрежденія возможности перерѣзыванія пришитыхъ нитокъ.

¹⁾ Приказами по военному вѣдомству 1904 г. № 518 и 1907 г. № 552 вмѣсто пуговицъ съ короною и гладкихъ установлены пуговицы съ Государственнымъ гербомъ всѣмъ войсковымъ частямъ, за исключеніемъ гренадерскихъ, коимъ восстановлены пуговицы съ гренадою и съ соотвѣтствующими изображеніями, присвоенными роду оружія и имѣющимися на гренадерскихъ бляхахъ.

²⁾ Приказами по воен. вѣд. 1908 г. № 288 и 1909 г. № 180 установлены пуговицы изъ бѣлаго металла для всѣхъ частей коимъ полагались оловянныя пуговицы (см. § 228).

Вѣсъ каждой пуговицы какъ мѣдной, такъ и оловянной, около 1 золотн.; въ партищѣ же должно быть не менѣе $11\frac{1}{2}$ золотн.

Сплавъ пуговиць для гвардейскихъ частей: томпакъ (красная мѣдь) изъ 80—90% мѣди и 10—12% цинка.

Сплавъ пуговиць для армейскихъ и гренадерскихъ частей: латунь (желтая мѣдь) изъ 65—70% мѣди и 30—35% цинка.

Сплавъ оловянныхъ пуговиць: 60 — 65% олова, 10 — 20% сурьмы, 20—25% свинца.

§ 228. Мундирныя пуговицы изъ бѣлаго металла (мельхіора).

(Пр. 1909 г. № 180).

2027-2030 Мундирная пуговица изъ бѣлаго металла (мельхіора) должна отвѣчать: по формѣ, наружному виду и способу изготовленія—утвержденному ея образцу, а по сплаву и другимъ требованіямъ—настоящему описанію.

Пуговица штампуется изъ бѣлаго металла (мельхіора), состоящего изъ сплава: мѣди 60—62%, цинка 23—25% и никкеля 15%. Въ сплавѣ допускается примѣсь другихъ металловъ въ количествѣ не болѣе $1\frac{1}{2}$ %. На лицевой сторонѣ пуговицы штампуются изображенія, установленныя приказами по воен. вѣд. 1904 г. № 518 и 1907 г. № 552.

Діаметръ пуговицы равенъ $\frac{1}{2}$ вершка, считая по прямой линіи и $\frac{9}{16}$ вершка, считая по выпуклости.

Ушки пуговицы проволочныя (№ 15 по англійскому калибромѣру), изъ одного съ пуговицей металла, длиною $\frac{3}{16}$ вершка.

Ушки должны быть пропущены сквозь кружокъ металла передъ штамповкой и выштампованы наглухо.

Вѣсъ одной пуговицы изъ бѣлаго металла не менѣе 86 долей; вѣсъ дюжины пуговиць—не менѣе 10,8 золотниковъ.

Наружная поверхность пуговицы должна быть покрыта бѣлымъ спиртовымъ лакомъ или политурой для предохраненія пуговиць отъ порчи при храненіи.

§ 229. Шароварныя пуговицы.

(Пр. 1911 г. № 41).

2046 Шароварныя пуговицы должны быть круглыя, діаметромъ 18—20 миллиметровъ ($\frac{7}{16}$ верш.), съ 4-мя дырочками и съ закругленными краями. Вѣсъ пуговиць: одной 1— $1\frac{1}{12}$ зол., одной дюжины 12—13 зол. и тысячи дюживъ отъ 3-хъ пудовъ 5 фун. до 3-хъ нуд. 16 фун. Сплавъ этихъ пуговиць долженъ состоять изъ 75—80% свинца, 15—20% сурьмы и около 5% цинка.

§ 230. Металлическіе костыльки для нижнихъ чиновъ Гвардейскихъ Гусарскихъ полковъ.

(Пр. 1875 г. № 15).

Костыльки дѣлаются гладкіе, литые, діаметромъ въ срединѣ 2048 и 2051 $\frac{1}{4}$ вершка, суживающіеся къ концамъ, которые нѣсколько закругляются; для пришива имѣется ушко, длиною $\frac{1}{8}$ — $\frac{3}{16}$ вершка, съ отверстіемъ въ $\frac{1}{32}$ вершка. Костылекъ съ ушкомъ составляетъ одно цѣлое, т. е. послѣднее не припаивается къ первому, а отливается вмѣстѣ съ нимъ. Верхняя лицевая часть костылька должна быть полирована.

Костыльки дѣлаются по прибору изъ томпака (красной мѣди), или олова ¹⁾, длиною по прямой линіи $\frac{13}{16}$ — $\frac{7}{8}$ вершка. Въсь десяти (10) костыльковъ изъ томпака полагается не менѣе 38 золотниковъ и не болѣе 43 золотниковъ, а оловянныхъ не менѣе 40 золотниковъ и не болѣе 45 золотниковъ.

Сплавъ, изъ котораго изготовляются костыльки, долженъ заключать въ 100 частяхъ: томпаковой 84—86% мѣди и 14—16% цинка, и оловянный 68—69% олова и 31—32% свинца. Въ каждомъ сплавѣ допускается примѣсь другихъ металловъ, кромѣ вышепоименованныхъ, но въ количествѣ не болѣе 1%.

§ 231. Металлическіе костыльки къ доломанамъ.

(Пр. 1908 г. № 288).

Костыльки дѣлаются гладкіе, полые (края спаиваются), діаметромъ въ срединѣ $\frac{1}{4}$ вершка, суживающіеся къ концамъ, которые нѣсколько закругляются; для пришива имѣется ушко, длиною $\frac{1}{8}$ — $\frac{3}{16}$ вершка (съ отверстіемъ въ $\frac{1}{8}$ вершка), которое также припаивается по срединѣ костылька на его спаянномъ швѣ.

Костыльки дѣлаются по цвѣту прибора: изъ желтой мѣди, латуни или изъ бѣлаго металла (мельхиора), длиною по прямой линіи $\frac{13}{16}$ — $\frac{7}{8}$ вершка. Въсь десяти (10) костыльковъ изъ желтой мѣди—отъ 17—18 золотниковъ и изъ бѣлаго металла отъ $13\frac{1}{2}$ — $14\frac{1}{2}$ золотниковъ.

Сплавъ, изъ котораго изготовляются костыльки, долженъ быть слѣдующій:

а) для желтыхъ костыльковъ:

мѣди	60—65%
цинка .	40—35%

¹⁾ Приказомъ по воен. вѣд. 1908 г. № 288 взаменъ оловянныхъ костыльковъ установлены костыльки изъ бѣлаго металла—см. § 231.

б) для бѣлыхъ костыльковъ:

мѣди	60—61%
цинка .	25—28%
и никкеля	15%

Въ каждомъ сплавѣ допускается еще примѣсь другихъ металловъ, въ количествѣ не болѣе 1%. Костыльки должны быть покрыты лакомъ, соотвѣтственно цвѣту металла, изъ котораго сдѣланы.

§ 232. Металлическія розетки къ гвардейскимъ гусарскимъ сапогамъ.

(Пр. 1870 г. № 86 и 1871 г. № 281).

2052 и 2055

Металлическія розетки къ гвардейскимъ гусарскимъ сапогамъ приготавливаются въ штампованномъ видѣ, изъ желтаго или бѣлаго сплава ¹⁾, смотря по металлическому прибору, полку присвоенному. Розетки эти состоятъ изъ двухъ частей: а) *вершины*, окруженной выпуклымъ ободкомъ, діаметръ котораго равняется $\frac{3}{8}$ вершка, а высота котораго съ наружной стороны $\frac{1}{32}$ вершка и б) изъ *поля*. *Вершина* розетки состоитъ изъ круглой гладкой точки, отъ которой исходятъ 35 лучисто-расположенныхъ и дугообразно-изогнутыхъ выпуклыхъ реберъ; ребра эти гладкія, безъ насѣчекъ на своей поверхности. *Ободокъ*, отдѣляющій вершину отъ поля, имѣетъ 35 поперечныхъ насѣчекъ, по числу реберъ.

Поле розетки состоитъ изъ 35-же реберъ, идущихъ отъ ободка до наружнаго края розетки и имѣющихъ на своей поверхности мелкія поперечныя насѣчки; ребра эти составляютъ продолженіе реберъ вершины.

Размѣры розетки: діаметръ ея $\frac{11}{16}$ вершка, высота ея (отъ наружнаго края верхней части ободка) $\frac{1}{8}$ вершка.

Съ внутренней стороны розетки, въ самой вершинѣ ея, припаивается *ушко*, изъ мѣдной проволоки; длина ушка въ отдѣлкѣ $\frac{5}{16}$ вершка. Всѣхъ портища (дюжины) розетокъ: желтыхъ долженъ быть въ 23—24 золотника, а бѣлыхъ въ 29—30 золотниковъ.

Розетки должны быть выштампованы аккуратно, съ ровною, гладкою окружностью, безъ разрывовъ по окружности. Ушки должны быть припаяны крѣпко.

Сплавъ, изъ котораго дѣлаются розетки, долженъ быть слѣдующій:

а) для желтыхъ розетокъ:	б) для бѣлыхъ розетокъ:
мѣди— $91\frac{1}{2}\%$	олова— $98\frac{1}{2}\%$
цинка— $8\frac{1}{2}\%$	цинка — $1\frac{1}{2}\%$
<hr/>	<hr/>
100	100

¹⁾ Приказомъ по воен. вѣд. 1908 г. № 288 установлены розетки изъ бѣлаго металла (мельхиора) см. § 233.

§ 233. Металлическія розетки къ гусарскимъ ботикамъ.

(Пр. 1908 г. № 288).

Металлическія розетки къ ботикамъ приготавлиются въ штампованномъ видѣ изъ желтаго сплава (латуни) или изъ бѣлаго сплава (мельхиора), смотря по металлическому прибору, полку присвоенному. Розетки эти состоятъ изъ двухъ частей: а) вершины, окруженной выпуклымъ ободкомъ, діаметръ котораго равняется $\frac{5}{16}$ вершка, а высота съ наружной стороны $\frac{1}{32}$ — $\frac{1}{16}$ вершка и б) изъ поля. Вершина розетки состоитъ изъ круглой гладкой точки, отъ которой исходятъ 35—38 лучисто-расположенныхъ и дугообразно-изогнутыхъ выпуклыхъ реберъ; ребра эти гладкія, безъ насѣчекъ на своей поверхности.

Ободокъ, отдѣляющій вершину отъ поля, имѣетъ 35—38 поперечныхъ насѣчекъ, по числу реберъ.

Поле розетки состоитъ изъ 35—38 реберъ, идущихъ отъ ободка до наружнаго края розетки и имѣющихъ на своей поверхности мелкія поперечныя насѣчки; ребра эти составляютъ продолженіе реберъ вершины.

Размѣры розетки: діаметръ ея $\frac{11}{16}$ вершка, высота (отъ наружнаго края верхней части ободка) $\frac{1}{8}$ вершка.

Съ внутренней стороны розетки, въ самой вершинѣ ея, припаяется ушко изъ мѣдной проволоки: длина ушка въ отдѣлкѣ $\frac{3}{16}$ — $\frac{4}{16}$ вершка. Въсѣхъ десяти (10) розетокъ долженъ быть: желтыхъ въ 15—16 золотниковъ, а бѣлыхъ въ 13—14 золотниковъ.

Розетки должны быть выштампованы аккуратно, съ ровною, гладкою окружностью, безъ разрывовъ по окружности. Ушки должны быть припаяны крѣпко.

Сплавъ, изъ котораго дѣлаются розетки, долженъ быть слѣдующій:

а) для желтыхъ розетокъ:

мѣди 60—65%.
цинка 40—35%.

б) для бѣлыхъ розетокъ:

мѣди 60—61%.
цинка 25—23%.
и никкеля — 15%.

Въ каждомъ сплавѣ допускается еще примѣсь другихъ металловъ, въ количествѣ не болѣе 1 процента.

Розетки должны быть покрыты лакомъ соотвѣтственно цвѣту металла, изъ котораго сдѣланы.

§ 234. Гербъ къ конно—гренадерской и драгунской каскамъ, къ гусарской и уланской шапкамъ и къ папахъ¹⁾.

(Пр. 1869 г. № 235, 1880 г. № 162, 1899 г. № 365 и 1913 г. № 106).

2056—2057
2060—2061
2126—2128

Гербъ изъ томпака (красной мѣди)²⁾ или бѣлаго металла (мельхиора)²⁾ дѣлается вышиною отъ крестика короны до нижняго края $2\frac{1}{2}$ вершка, шириною $2\frac{3}{8}$ — $2\frac{7}{16}$ вершка. Прикрѣпляется къ шапкѣ кожанними или деревянными костыльками, продѣваемыми въ три ушка, припаянныя (съ задней стороны) къ коронѣ и къ крыльямъ, по срединѣ ихъ, и проходящія въ соответствующія отверстія колпака шапки. Вышина ушковъ $\frac{5}{16}$ вершка. Вѣсъ герба 7—8 золотниковъ.

Сплавы, изъ которыхъ дѣлаются гербы: томпакъ или красная мѣдь (87—88% мѣди, 11—12% цинка, 1— $1\frac{1}{2}$ % олова), и мельхиоръ или бѣлый металлъ (60—61% мѣди, 23—25% цинка и 15% никкеля).

Примѣсь другихъ металловъ допускается въ количествѣ не болѣе $\frac{1}{2}$ —1%.

§ 235. Гербъ на киверъ Л.-Гв. Драгунскаго полка.

(Пр. 1907 г. № 363).

2058

Орель бѣлый металлическій образца временъ царствованія Императора АЛЕКСАНДРА I (1814 года).

§ 236. Гербъ на киверъ для нижнихъ чиновъ Офицерской Стрѣлковой Школы.

(Пр. 1912 г. № 311).

Гербъ изъ желтой мѣди, временъ царствованія Императора АЛЕКСАНДРА I. Рисунокъ герба прилагается.

§ 237. Гербъ на киверъ и каску для нижнихъ чиновъ Офицерской Артиллерійской Школы.

(Пр. 1912 г. № 545).

Гербъ, временъ царствованія Императора АЛЕКСАНДРА I (образца 1817 года). Рисунокъ герба прилагается.

¹⁾ Для армейскихъ полковъ, имѣющихъ желтый приборъ, гербъ плагается изъ желтой мѣди. (Прик. по воен. вѣд. 1909 г. № 157).

²⁾ На шапку азиатскаго образца армейскихъ драгунскихъ полковъ Кавказской кавалерійской дивизіи полагается такого-же образца гербъ, но малаго размѣра (№№ 2065 и 2066), высотой и шириною $1\frac{2}{3}$ вершка. Прик. по воен. вѣд. 1909 г. № 157.

§ 238. Гербъ на киверъ для юнкеровъ и нижнихъ чиновъ военныхъ училищъ.

(Пр. 1910 г. № 451).

Гербъ военно-учебныхъ заведеній (время царствованія Императора НИКОЛАЯ I) по цвѣту металлическаго прибора, училищу присвоеннаго, высоту $2^{11/16}$ вершка и длиною 5 вершковъ.—Рисунокъ герба прилагается.

§ 239. Гербъ на киверъ для нижнихъ чиновъ Николаевского кавалерійскаго училища.

(Пр. 1909 г. № 230).

Гербъ военно-учебныхъ заведеній изъ желтой мѣди, съ положенной на немъ Андреевской звѣздой (малаго размѣра). Рисунокъ герба прилагается.

§ 240. Гербъ на шлемъ для нижнихъ чиновъ Отдѣльнаго Корпуса Жандармовъ¹⁾.

(Пр. 1910 г. № 386).

Гербъ—орелъ съ распростертыми крыльями, вышиною отъ крестика до нижняго края $2^{1/8}$ — $2^{2/8}$ вершка, шириною между концами крыльевъ $4^{6/8}$ — $4^{7/8}$ вершка, прикрѣпляется впереди шлема посредствомъ двухъ завинтованныхъ шпенокъ, припаянныхъ мѣдью съ задней стороны крыльевъ (по серединѣ ихъ) и проходящихъ въ соответствующія отверстія въ колпакѣ. Закрѣпляется гербъ на колпакѣ двумя плоскими мѣдными гайками.

2059

§ 241. Гербъ и гренада на шапку Л.-Гв. Павловскаго полка.

(Пр. 1859 г. № 186 и 1899 г. № 365).

Гербъ штампуется изъ латуни (желтой мѣди), высота его $6^{5/8}$ вершковъ, ширина внизу $6^{1/8}$ вершка. Изъ подъ короны герба выходитъ двумя концами лента съ надписью: „Съ нами Богъ“. Величина орла (на гербѣ) отъ верхушки крестика короны до нижняго края $5^{7/8}$ вершковъ. Вѣсъ герба 64 золотника, допускается 4 золотника тяжелѣе или легче.

2062

Гренада изъ латуни (насаживаемая на шапкѣ сзади на околышѣ), вышиною съ пламенемъ $2^{1/8}$ верш., диаметръ самый гренады $7/8$ верш.,

¹⁾ Такой-же гербъ полагается и на шлемъ для нижнихъ чиновъ армейскихъ полевыхъ жанлармскихъ эскадроновъ. (Пр. по воен. вѣд. 1910 г. № 690).

вѣсъ ея съ двумя ушками 7 золотниковъ, допускается $\frac{1}{2}$ золотн. тяжелѣе или легче.

Для 4 баталіона (прежнихъ стрѣлковыхъ ротъ) гербъ полагается того-же вида, какъ и выше сказано, но меньшихъ размѣровъ и вѣса; высота герба (по срединѣ) $6\frac{1}{4}$ верш., а вѣсъ 46 золотн.

Сплавъ латуни (желтой мѣди) — какъ указано въ § 21 выше-указаннаго приказа, т. е. онъ долженъ быть слѣдующій: 60—65% мѣди и 35—40% цинка¹⁾.

§ 242. Гербъ на супервестъ Л.—Гв. Коннаго полка.

(Пр. 1859 г. № 186 и 1899 г. № 365).

2067

Гербъ дѣлается изъ красной мѣди, вышиною отъ крестика короны до нижняго края орла $4\frac{3}{4}$ верш. Вѣсъ герба $33\frac{1}{2}$ золотника, допускается 2 золотника тяжелѣе или легче. Ширина герба тоже $4\frac{3}{4}$ вершка.

Сплавъ красной мѣди (томпака): 87—88% мѣди, 11—12% цинка и 1—1 $\frac{1}{2}$ % олова.

§ 243. Звѣзда ордена Св. Андрея Первозваннаго на супервестъ Кавалергардскаго полка.

(Пр. 1861 г. № 16 и 1899 г. № 365).

2068

Звѣзда дѣлается изъ нейзильбера (мельхиора), имѣетъ форму нѣсколько выпуклую по груди человѣка; величина ея въ діаметрѣ, по прямой линіи, по самымъ длиннымъ лучамъ, до 5 вершковъ, а по самымъ короткимъ — до $2\frac{7}{8}$ верш.; въ срединѣ звѣзды круглое отверстіе въ $1\frac{5}{8}$ верш. въ діаметрѣ, окаймленное тисненнымъ двойнымъ узкимъ ободкомъ, шириною до $\frac{1}{8}$ вершка. Въ это отверстіе вставляется, съ помощью припаянныхъ къ звѣздѣ шпенокъ, жестяной или мѣдный кругъ, также нѣсколько выпуклый, въ діаметрѣ $1\frac{7}{8}$ верш.; на срединѣ кружка, въ желтомъ полѣ, въ 1 вершокъ въ діаметрѣ, окаймленномъ узкимъ бѣлымъ ободкомъ, черный двуглавый орелъ, увѣнчанный тремя коронами, а въ срединѣ орла Андреевскій крестъ голубого цвѣта; въ окружности описаннаго поля (за бѣлою полоскою на краю кружка) голубое поле или кругъ, внизу коего двѣ связанныя лавровыя вѣтви желтаго и зеленаго цвѣта, а вверху орденскій девизъ желтыми буквами: „За вѣру и вѣрность“

Вѣсъ звѣзды съ описанными частями 33 золотника; допускается 2 золотника тяжелѣе или легче. Сплавъ 60—61% мѣди, 23—25% цинка, 15% никкеля. Примѣсъ другихъ металловъ въ сплавѣ не болѣе 1%.

¹⁾ 20 Января 1808 и 13 ноября 1809 г. Высочайше повелѣно сохранить въ полку шапки въ томъ видѣ, въ какомъ полкъ сошелъ съ мѣста сраженія, имѣя на прострѣленныхъ щиткахъ (532 штуки) вычеканенныя имена тѣхъ гренадеръ, кои вынесли ихъ съ поля сраженія (1 п. С. З. Р. И. т. XXX № 23979).

§ 244. Звѣзды ордена Св. Андрея Первозваннаго на парадные головные уборы.

(Пр. 1873 г. № 46, 1882 г. № 86 и 1899 г. № 365 и Ц. Г. Ш. 1874 г. № 328).

Звѣзды эти дѣлаются изъ мельхиора, сплавъ котораго долженъ ^{2069—2071} быть изъ 60—61% мѣди, 23—25% цинка и 15% никкеля; примѣсь другихъ металловъ допускается въ количествѣ не болѣе 1/2%. Размѣры и вѣсъ этихъ звѣздъ должны быть слѣдующіе:

	Д і а м е т р ъ з в ѣ з д ы .			Вѣсъ одной звѣзды.
	По большимъ лучамъ (большого круга).	По малымъ лучамъ (средняго круга).	По крайнѣ средняго цѣнта (меньшаго круга).	
	В е р ш к и .			
Андреевскія звѣзды:				
Самаго большаго размѣра на металлическихъ каски	2 ³ / ₄	1 ¹¹ / ₁₆ —1 ³ / ₄	1 ¹ / ₈	8—9 ¹ / ₂
Большаго размѣра на мѣховыя гусарскія шапки	2 ¹ / ₈ —2 ³ / ₁₆	1 ¹ / ₈ —1 ³ / ₁₆		6—6 ³ / ₄
Средняго размѣра на лакированныя каски (конно-гренадерки)	1 ¹ / ₂	1 ⁵ / ₁₆ —1		2 ¹ / ₂ —3
Малаго размѣра на шапки барашковыя и уланскія .	1 ³ / ₁₆ —1 ¹ / ₄			1 ³ / ₄ —2

При звѣздахъ (кромѣ звѣздъ средняго размѣра) имѣются съ внутренней стороны по три преволочныхъ (мельхиоровыхъ или мѣдныхъ) ушка, а у среднихъ звѣздъ по четыре ушка. Ушки эти припаиваются къ большимъ лучамъ звѣздъ. Вышина ушковь: у самыхъ большихъ и большихъ звѣздъ ⁷/₃₂—¹/₄ вершка, а у звѣздъ среднихъ и малыхъ ¹/₈—³/₁₆ вершка. Ушки, при наложеніи звѣзды на головной уборъ, входятъ въ соответствующія отверстія, имѣющіяся въ головныхъ уборахъ; ушки связываются изнутри продѣваемымъ въ нихъ ремешкомъ, для прикрѣпленія звѣзды къ каскѣ или къ шапкѣ.

Число лучей у звѣздъ послѣднихъ трехъ категорій, т. е. большихъ, среднихъ и малыхъ должно быть одинаковое, а именно: 8 группъ, раздѣленныхъ малыми лучами, каждая группа состоитъ изъ 5 лучей: одного луча большей длины по срединѣ, двухъ нѣсколько меньшихъ, къ нему прикасающихся и двухъ еще меньшихъ, прикасающихся къ промежуточнымъ малымъ лучамъ, всего въ звѣздѣ 48 лучей. Въ звѣздѣ же 1-й категоріи, т. е. самой большой, полагаемой къ металлической каскѣ, всего 64 луча, изъ коихъ 8 большихъ, 8 малыхъ и три серіи лучей, по 16 въ каждой, промежуточныхъ размѣровъ. Сверхъ того, у звѣздъ первыхъ двухъ категорій, т. е. большой и самой большой, для поддержки вставнаго мельхио-

роваго раскрашеннаго средняго кружка, діаметромъ $\frac{3}{4}$ — $\frac{7}{16}$ вершка, припаиваются извнутри къ большимъ лучамъ, въ двухъ противоположныхъ мѣстахъ, двѣ мельхіоровыя пластинки. Припай ушковъ и пластинокъ къ звѣздамъ долженъ быть производимъ не иначе какъ мѣдью. Въ срединѣ этого кружка въ желтомъ (съ оранжевымъ оттѣнкомъ) полѣ, діаметромъ $\frac{3}{4}$ — $\frac{1}{2}$ вершка, изображенъ черный двуглавый орелъ, увѣнчанный тремя коронами, а въ срединѣ орла—Андреевскій крестъ голубого цвѣта; въ окружности описаннаго поля (за бѣлою полоскою) голубое поле, по которому, по выштампованнымъ извнутри мѣстамъ, изображены внизу двѣ связанныя лавровыя вѣтви зеленаго и желтаго цвѣта, а вверху орденскій девизъ желтыми буквами: „За вѣру и вѣрность“.

§ 245. Звѣзда ордена Св. Андрея Первозваннаго съ пушками на киверъ для нижнихъ чиновъ Л.—Гв. конной артиллеріи.

(Пр. 1882 г. № 86, 1899 г. № 365 и 1909 г. № 230).

2072

Андреевская звѣзда малаго размѣра (см. § 244) съ двумя накрестъ сложенными пушками внизу, выштампованными отдѣльно отъ звѣзды изъ одного куска томпаковой пластинкой. Размѣры пушекъ: длина $1\frac{9}{32}$ — $1\frac{5}{16}$ вершка, ширина у ободка казенной части $\frac{5}{32}$ вершка, а у ободка дула $\frac{1}{3}$ вершка; разстояніе между ободками дула и казенной части $\frac{3}{16}$ вершка. Въсь 10 экземпляровъ пушекъ $7\frac{1}{2}$ золотниковъ. Сплавъ томпака долженъ быть изъ 87—88% мѣди, 11—12% цинка и 1— $1\frac{1}{2}$ % олова. Примѣсь другихъ металловъ допускается въ количествѣ не болѣе $\frac{1}{2}$ %. Пушки припаиваются къ звѣздѣ съ задней ея стороны внизу, такъ, чтобы верхній тупой уголъ скрещиванія пушекъ приходился къ нижнему краю нижняго ободка звѣзды.

§ 246. Андреевская звѣзда на киверъ для нижнихъ чиновъ въ: а) гвардейской пѣхотѣ, за исключеніемъ Лейбъ-Гвардіи Павловскаго полка; б) гвардейскихъ стрѣлковыхъ полкахъ, за исключеніемъ Лейбъ-Гвардіи 4-го стрѣлковаго ИМПЕРАТОРСКОЙ Фамилии полка; в) гвардейской пѣшей артиллеріи и г) Лейбъ-Гвардіи Саперномъ баталіонѣ.

(Пр. 1909 г. № 157).

2073

Андреевская звѣзда (съ раскрашенной серединой), высотой и шириною отъ $2\frac{21}{32}$ верш. до $2\frac{22}{32}$ верш. съ закругленными лучами.

Пригонка звѣзды положена двоякая: а) при имѣющемся знакѣ отличія—нижній край звѣзды упирается въ нижнюю выпушку околыша, а отличіе пригоняется къ верхней части звѣзды, какъ показано на рисункѣ, б) при неимѣніи знака отличія верхній лучъ звѣзды долженъ касаться нижняго края верхней тесьмы.

Подъ звѣздою прикрѣпляются, согласно рисункамъ, металлическія арматуры (кому присвоены): въ артиллеріи—двѣ накрестъ сложенныя пушки, а въ Лейбъ-Гвардіи Саперномъ баталіонѣ—два на-

крестъ сложенныхъ топора. Длина пушекъ $2\frac{1}{16}$ до $2\frac{1}{8}$ вершка, а длина топоровъ $2\frac{5}{32}$ вершка.

Примѣчаніе. Арматуры слѣдуетъ прикрѣплять не отдѣльно подъ звѣздою, а имѣть выштампованныя изъ одного куска съ звѣздою.

§ 247. Звѣзда ордена Св. Георгія на каску 13-го Драгунскаго Военнаго Ордена полка.

(Пр. 1909 г. № 230).

Звѣзда эта полагается длиною и шириною $1\frac{27}{32}$ вершка.

2074

§ 248. Кираса на каску 2-го лейбъ-драгунскаго Псковскаго ЕЯ ВЕЛИЧЕСТВА ГОСУДАРЫНИ ИМПЕРАТРИЦЫ МАРИИ ѲЕОДОРОВНЫ полка.

(Пр. 1910 г. № 629).

Изображеніе кирасы представляетъ собою металлическій щитокъ, внѣшними контурами сходный съ нагрудникомъ кирасъ, бывшихъ ранѣе въ Псковскомъ кирасирскомъ полку, и выгнутый по формѣ каски такимъ образомъ, что только наружные края его на всемъ протяженіи плотно соприкасаются съ поверхностью каски; въ серединѣ же щитокъ выштамповывается сообразно выпуклостямъ кирасы и не соприкасается съ поверхностью каски.

2076

Матеріалъ и внѣшній видъ этихъ щитковъ-кирасъ долженъ быть слѣдующій:

Щитокъ штампованный, бѣлаго металла (мельхиора), сплава 60—61% мѣди, 23—25% цинка и 15% никкеля (примѣсь другихъ металловъ допускается въ количествѣ не болѣе $\frac{1}{2}$ —1%), съ выступающимъ ободкомъ вокругъ шейнаго и рукавныхъ вырѣзовъ и по низу. По серединѣ щитка имѣется гребень, начинающійся на разстояніи $1\frac{1}{8}$ вершка отъ верхняго края и оканчивающійся у круговаго ремня. Нижній край бляхи срѣзается угломъ книзу. На щиткѣ выштамповываются: посрединѣ—на разстояніи отъ верхняго края до верхняго луча въ $1\frac{1}{8}$ вершка и отъ нижняго выступа до нижняго луча въ $\frac{7}{8}$ вершка, звѣзда, состоящая изъ 8 группъ, по 7 лучей въ каждой, размѣрами по большимъ лучамъ— $1\frac{3}{4}$ вершка, по малымъ—1 вершокъ, съ среднимъ кругомъ (съ выступающимъ двойнымъ ободкомъ) диаметромъ $\frac{5}{8}$ вершка; въ среднемъ полѣ звѣзды имѣется вензель „М“ съ короной, а самая звѣзда по вертикальной оси имѣетъ переломъ, соотвѣтствующій изгибу гребня; въ верхней части—нагрудныя чешуи, длиною 2 вершка, имѣющія чешуйчатый 4-фестонный наборъ, длиною $\frac{7}{8}$ вершка, въ 7 звеньевъ и наконечникъ, длиною $\frac{7}{8}$ вершка, съ двумя впадинами и 3 заклепками, въ нижней части—круговой ремень, шириною $\frac{1}{4}$ вершка съ прямоугольной пряжкой; по краямъ—выступающія, полукруглыя заклепки, числомъ 26, размѣщаемыя: 5 вверху, 7 внизу и по 7 съ боковъ.

Наружная поверхность щитка полированная; звѣзда чешуи (за исключеніемъ впадинъ), заклепки и пряжка кругового ремня покрываются лакомъ по желтой краскѣ; круговой ремень окрашивается свѣтло-коричневой эмалевой краской (смѣсь поровну золотистой охры и умбры), а выступающіе изъ подъ наконечниковъ концы ремней чешуи окрашиваются алой эмалевой краской.

Въ шейномъ и рукавныхъ вырѣзахъ и внизу щитка имѣются неполированные ракурсныя изображенія толщины и спинки кирасы, шириной вверху $1/2$ вершка, съ боковъ и внизу— $1/8$ вершка.

Размѣры щитка:

1) По вертикальной оси: а) по дугѣ— $3\frac{3}{4}$ вершка, б) по хордѣ— $3\frac{5}{16}$ вершка.

2) У концовъ рукавныхъ вырѣзовъ: а) по дугѣ— $3\frac{1}{4}$ вершка, б) по хордѣ— $2\frac{1}{2}$ вершка.

3) По круговому ремню: а) по дугѣ— $2\frac{1}{4}$ вершка, б) по хордѣ—2 вершка.

Вѣсъ щитка 16—18 золотниковъ.

Щитокъ прикрѣпляется къ каскѣ кожанными или деревянными костыльками, продѣваемыми въ три ушка, высотой $\frac{3}{8}$ вершка, припаянныя (съ задней стороны) у верхняго луча звѣзды и подъ горизонтальными лучами и проходящія въ соотвѣтствующія отверстія колпака, или съ помощью припаянныхъ въ тѣхъ же мѣстахъ лапокъ, разгибаемыхъ внутри колпака.

§ 249. Пушки съ боковъ кивера, для нижнихъ чиновъ гвардейской пѣшей и конной артиллеріи и топоры съ боковъ такого-же кивера для нижнихъ чиновъ Лейбъ-Гвардіи Сапернаго баталіона.

(Пр.: 1909 г. №№ 157 и 230).

Съ боковъ кивера (подъ кутасными кистями), прикрѣпляются согласно рисункамъ, металлическія арматуры: въ артиллеріи — двѣ накрестъ сложенные пушки, а въ Лейбъ-Гвардіи Саперномъ баталіонѣ два накрестъ сложенные топора, прикрѣпляемые разгибающимися лапками или 2-мя ушками. Длина пушекъ — $1\frac{11}{16}$ вершка, а длина топоровъ — отъ $1\frac{21}{32}$ до $1\frac{22}{32}$ вершка.

§ 250. Знаки на головные уборы для ратниковъ Государственнаго Ополченія и для Л.-Гв. 4 Стрѣлковаго ИМПЕРАТОРСКОЙ Фамили полка.

(Пр. 1890 г. № 268 и 1899 г. № 365).

2077—2079

Крестъ (у христіанъ) четырехконечный выштамповывается изъ желтой мѣди. Четыре лопасти креста, одинаковыхъ размѣровъ, имѣютъ каждая форму усѣченнаго треугольника, съ кривыми сторонами, и соединяются, по срединѣ, выпуклымъ кругомъ. Лопасти креста окаймлены, по краямъ, точечнымъ (пунктирнымъ) рубчикомъ и имѣютъ въ расширенной части вытисненныя слова: „За Вѣру, Царя, Отечество“, расположенныя по одному слову на лопасти. На кругѣ, въ срединѣ

креста вытиснено вензелевое изображеніе Имени ГОСУДАРЯ ИМПЕРАТОРА. Съ задней стороны креста, для прикрѣпленія его къ фуражкѣ или шапкѣ, припаяны, у краевъ двухъ лопастей креста (верхней и нижней), двѣ мѣдныя тонкія двойныя лапки, которыя, по прикрѣпленіи креста въ назначенномъ мѣстѣ, разводятся въ противоположныя стороны. Размѣры креста: длина и ширина $\frac{15}{16}$ верш., диаметръ круга въ срединѣ креста $\frac{9}{32}$ верш., длина лопастей отъ круга $\frac{11}{32}$ верш., ширина лопастей: у свободнаго края— $\frac{13}{32}$ верш. и у круга— $\frac{1}{8}$ верш., толщина креста $\frac{1}{32}$ верш., вышина лапокъ $\frac{3}{8}$ верш.; вѣсъ креста $1\frac{7}{8}$ —2 золотника.

Крестъ прикрѣпляется: а) къ фуражкѣ — спереди на тульѣ, по срединѣ ея, такъ чтобы верхній край креста приходился въ уровень со швомъ тульи съ двомъ фуражки и б) къ шапкѣ—спереди же на тульѣ, по ея срединѣ.

Примѣчаніе. Въ Л.-Гв. 4 Стрѣлковомъ ИМПЕРАТОРСКОЙ Фамиліи полку на шапкѣ полагается такой же мѣдный крестъ, но съ изображеніемъ въ срединѣ круга вензеля Имени Императора Николая I и съ надписью на лопастяхъ креста: „За Вѣру и Царя“ (по одному слову на лопасти).

Бляха (у нехристіанъ) плоская, правильной восьмиугольной формы выштамповывается изъ желтой мѣди. Края бляхи имѣютъ, кругомъ, два вытисненныхъ канта: одинъ гладкій по самому краю бляхи, а другой — витой, въ разстояніи отъ перваго на $\frac{1}{32}$ верш. Въ разстояніи $\frac{1}{8}$ верш. отъ краевъ бляхи имѣется на ней вытисненная по кругу рельефно надпись: „За Царя и Отечество“, а въ срединѣ вензелевое изображеніе Имени ГОСУДАРЯ ИМПЕРАТОРА, въ лавровомъ вѣнкѣ. Съ задней стороны бляхи, для прикрѣпленія ея къ фуражкѣ или шапкѣ, вверху и внизу, по срединѣ, у самыхъ краевъ бляхи, припаяны двѣ тонкія двойныя лапки. Размѣры бляхи: длина и ширина 1 вершокъ, длина каждой стороны восьмиугольника $\frac{7}{16}$ вершка, толщина около $\frac{1}{32}$ вершка, вышина ушковъ $\frac{3}{8}$ вершка, вѣсъ бляхи $2\frac{3}{8}$ — $2\frac{1}{2}$ золотника.

Бляха прикрѣпляется къ фуражкѣ или шапкѣ такъ же, какъ и крестъ.

Сплавъ желтой мѣди (латуни): 63—66% мѣди и 34—37% цинка. Примѣсъ другихъ металловъ допускается въ количествѣ не болѣе $\frac{1}{2}$ ‰

§ 251. Знакъ за отличную стрѣльбу.

А) Изъ винтовокъ.

(Пр. 1909 г. № 368).

Знакъ за отличную стрѣльбу нижнихъ чиновъ изъ винтовокъ 2080—2082 долженъ отвѣчать по формѣ, наружному виду и способу изготовленія образцу, а въ отношеніи сплава и другихъ требованій—настоящему описанію.

Знакъ этотъ имѣетъ три степени:

а) знакъ первой (высшей) степени состоитъ изъ вензелеваго изображенія имени ГОСУДАРЯ ИМПЕРАТОРА, съ ИМПЕРАТОРСКОЮ короною наверху, ленты, съ надписью „за отличную стрѣльбу“ и двухъ перекрещивающихся винтовокъ. Вензелевое изображеніе съ короной и лента изготовляются изъ томпака, винтовки же дѣлаются врсоненныя. Размѣры вензелеваго изображенія съ короной: длина $1\frac{5}{16}$ верш., ширина $\frac{7}{16}$ верш. Лента, окружающая вензелевое изображеніе, выштамповывается въ видѣ овала, большая наружная ось котораго 1 верш., а малая $\frac{6}{8}$ верш. Лента дѣлается матовою (покрывается точками), шириною $\frac{1}{8}$ верш. и имѣеть: на наружной поверхности—выпуклую надпись „за отличную стрѣльбу“, по бокамъ—два выступающихъ полированныхъ ободка, а внизу—бантъ, на которомъ помѣщается изображеніе круглой мишени, діаметромъ $\frac{7}{32}$ верш. Двѣ перекрещивающіяся винтовки выштамповываются изъ одного куска металла, имѣють длину $1\frac{5}{32}$ верш. и разстояніе между наружными концами прикладовъ— $\frac{6}{8}$ верш. и дуль— $\frac{5}{8}$ верш. Отдѣльныя части знака соединяются между собою посредствомъ мѣдныхъ проволочекъ. Въсь знака первой степени $4\frac{3}{4}$ — $5\frac{1}{4}$ золотниковъ;

б) знакъ второй степени состоитъ изъ томпаковаго кружка (діаметромъ $\frac{6}{8}$ верш.), изображающаго круглую мишень, съ двумя накрестъ на ней сложенными винтовками, верхніе концы и приклады которыхъ выдаются за края кружка на $\frac{3}{16}$ верш. Этотъ знакъ штампуется изъ одного куска металла и, тремя выпуклыми концентрическими ободками, изъ которыхъ одинъ идетъ по наружному краю знака, раздѣляется на три части: средній кругъ діаметромъ $\frac{6}{32}$ верш. и два концентрическихъ пояса, шириною каждый въ $\frac{1}{8}$ верш. Средній кругъ и наружный поясъ дѣлаются матовыми (покрываются точками), причемъ послѣдній имѣеть выпуклую круглую надпись: „за отличную стрѣльбу“. — Въсь знака второй степени $2\frac{1}{2}$ —3 золотника.

в) знакъ третьей (младшей) степени изготовляется такъ же, какъ и второй степени, но дѣлается изъ мельхиора. Въсь знака третьей степени $2\frac{1}{2}$ —3 золотника.

Для прикрѣпленія знака первой степени къ мундирной одеждѣ, съ задней его стороны, въ мѣстѣ скрещенія винтовокъ, прочно припаивается мѣдный нарѣзной стержень (діаметромъ $\frac{1}{16}$ верш. и длиною $\frac{3}{8}$ верш.), съ навинчивающейся на него гайкой. Къ знакамъ же второй и третьей степеней съ задней стороны припаиваются мѣдью на $\frac{1}{16}$ верш. отъ краевъ двѣ мѣдныя пластинки, шириною $\frac{1}{8}$ верш. и длиною каждая $\frac{5}{8}$ верш.; концы пластинокъ загибаются къ срединѣ знака и образуютъ лапки. Лапки эти при надѣваніи знака, пропускаются въ двѣ витяныя петли, нашиваемыя на мундирной одеждѣ, на разстояніи $\frac{6}{8}$ верш. одна отъ другой.

Составъ сплавовъ, изъ которыхъ изготовляются знаки, слѣдующій

Т о м п а к ъ :		М е л ь х и о р ъ :	
Мѣди	не менѣе 87%	Мѣди	60—62%
Цинка	не болѣе 12%	Цинка	25—23%
Олова	около 1%	Никкеля	15%

Въ каждомъ сплавѣ допускается примѣсь другихъ металловъ въ количествѣ не болѣе $1\frac{1}{2}\%$.

Наружная поверхность знаковъ должна быть покрыта бѣлымъ спиртовымъ лакомъ или политурой, для предохраненія отъ порчи при храненіи.

В) Изъ пулеметовъ.

(Приложеніе къ наставленію для обученія стрѣльбѣ изъ пулеметовъ при пр. 1912 г. № 340).

Знакъ за отличную стрѣльбу имѣетъ три степени:

2134-2136

а) Первая (высшая) степень состоитъ изъ вензелеваго изображенія Имени ГОСУДАРЯ ИМПЕРАТОРА, съ ИМПЕРАТОРСКОЮ короною на верху, и пулемета на треногѣ, помѣщеннаго по серединѣ знака, окруженныхъ лентою съ выпуклой надписью: „за отличную стрѣльбу“.

Вензелевое изображеніе, корона и лента-желтаго металла, пулеметь и тренога вороненые.

б) Вторая и третья степени состоятъ изъ такихъ же знаковъ, но безъ вензелеваго изображенія Имени ГОСУДАРЯ ИМПЕРАТОРА.

Вторая степень имѣетъ ленту желтаго металла. Третья—бѣлаго металла.

§ 252. Знакъ нагрудный для развѣдчиковъ въ кавалеріи и казачьихъ войскахъ.

(Пр. 1891 г. № 244, 1899 г. № 365 и Ц. Г. Ш. 1891 г. № 225).

Знакъ, мельхиоровый, штампуется изъ одного куска металла и состоитъ изъ матоваго кружка, изображающаго компасъ съ двумя положенными накрестъ шашками; драгунскою и казачьею, концы коихъ выходятъ за края кружка: нижніе концы на $\frac{3}{32}$ вершка, а эфесы (рукоятки) на $\frac{5}{32}$ вершка. Знакъ, діаметромъ $\frac{23}{32}$ — $\frac{3}{4}$ вершка, имѣетъ на лицевой матовой поверхности выпуклые, полированные:

а) 3 концентрическихъ круга: наружный—составляющій ободокъ знака, средній—діаметромъ $\frac{7}{16}$ вершка и внутренній—діаметромъ $\frac{5}{16}$ вершка;

б) изображеніе остроконечной стрѣлы компаса, во внутреннемъ кругу;

в) 4 латинскія литеры: N, O, S, W, обозначающія четыре страны свѣта и помѣщаемыя между внутреннимъ и среднимъ кругами, въ равномъ между собою разстояніи, при чемъ буквы N и S приходятся у концовъ стрѣлы компаса и расположеніе ихъ должно быть такое, чтобы буква N была вверху, O—направо, S—внизу и W—налѣво;

г) рельефныя надписи: между шашками, вверху знака, надъ литерою N—„Развѣдчикъ“ и внизу подъ литерою S—„1-го разряда“, помѣщаемыя между ободкомъ и среднимъ кругомъ и д) двѣ скрещенныя шашки: драгунскую и казачью, обращенныя эфесами внизъ.

2084

Съ задней стороны знака припаиваются къ нему мѣдью, на $\frac{1}{16}$ вершка отъ краевъ, двѣ мельхіоровыя пластинки, шириною $\frac{1}{8}$ вершка и длиною каждая $\frac{13}{32}$ вершка; концы пластинокъ загибаются къ серединѣ знака, образуя лапки, служащія для его прикрѣпленія къ мундирной одеждѣ.

Мельхіоръ для изготовленія знаковъ дѣлается изъ сплава: 60—61% мѣди, 23—25% цинка и 15% никкеля. Примѣсь другихъ металловъ въ сплавѣ допускается въ количествѣ не болѣе 1%.

Вѣсъ знака $2\frac{3}{4}$ — 3 золотника.

Знакъ носится на мундирѣ и шинели, надѣтой въ рукава, пригоняя его на правой сторонѣ груди, въ разстояніи $1\frac{1}{2}$ верш. отъ ея середины и 3 вершковъ отъ воротника. При одновременномъ ношеніи знаковъ: за отличную стрѣльбу и развѣдчика 1-го разряда, второй знакъ носится на $\frac{1}{4}$ — $\frac{1}{2}$ вершка ниже перваго.

§ 253. Нагрудный знакъ для нижнихъ чиновъ, состоящихъ въ специальныхъ командахъ развѣдчиковъ полевой артиллеріи.

(Пр. 1907 г. № 442).

2085

Мельхіоровый, штампуется изъ одного куска металла и изображаетъ компасъ съ 2-мя положенными накрестъ орудіями, концы коихъ выступаютъ за края кружка. Знакъ этотъ, слегка выпуклый, состоитъ: а) изъ 2-хъ матовыхъ концентрическихъ круговъ — наружнаго діаметромъ въ $\frac{3}{4}$ вершка съ наружнымъ блестящимъ ободкомъ и внутренняго діаметромъ въ $\frac{15}{32}$ вершка съ блестящимъ ободкомъ; б) изображенія компасной стрѣлки во внутреннемъ кругу; в) четырехъ латинскихъ лит. N, W, S и O, обозначающихъ четыре страны свѣта и помѣщаемыхъ между внутреннимъ и наружнымъ ободками, въ равномъ между собою разстояніи, причемъ буквы N и S приходятся у концовъ стрѣлки компаса и расположеніе ихъ должно быть такое, чтобы буква N была вверху, W направо, S внизу (подъ орудіями) и O налѣво и г) двухъ скрещенныхъ орудій (длиною $\frac{7}{8}$ верш.), обращенныхъ дулами вверхъ; орудія покрываются стальнымъ лакомъ, выпуклыя, располагаются подъ стрѣлкою компаса. Ободки, стрѣлка и буквы — выпуклыя, блестящія. Съ задней стороны знака припаивается мѣдью, на разстояніи $\frac{3}{32}$ вершка отъ края, мельхіоровая изогнутая пластинка, шириною $\frac{3}{16}$ вершка и длиною $\frac{5}{8}$ вершка, причемъ длина средней изогнутой части пластинки, служащей для прикрѣпленія знака къ мундирной одеждѣ, для чего на послѣдней пришивается суконная петля (длиною въ отдѣлкѣ $\frac{1}{4}$ вершка, а шириною $\frac{3}{8}$ вершка) — $\frac{13}{32}$ вершка.

Мельхіоръ для изготовленія знаковъ дѣлается изъ сплава: 60—61% мѣди, 23—25% цинка и 15% никкеля. Примѣсь другихъ металловъ въ сплавѣ допускается въ количествѣ не болѣе 1%.

Знакъ носится на мундирѣ, рубахѣ и шинели, надѣтой въ рукава, пригоняя его на правой сторонѣ груди, въ разстояніи $1\frac{1}{2}$ вершка отъ ея середины и 3-хъ вершковъ отъ воротника.

§ 254. Накладные вензеля на погоны:

1. *Имени ЕГО ВЕЛИЧЕСТВА.*

(Пр. 1897 г. №№ 321 и 343).

Накладное вензелевое изображение Имени ЕГО ВЕЛИЧЕСТВА дѣлается по цвѣту металлическаго прибора, части присвоеннаго. Оно полагается на погоны нижнихъ чиновъ: а) первыхъ ротъ, эскадроновъ, сотенъ и батарей частей войскъ гвардіи и арміи, въ коихъ ЕГО ВЕЛИЧЕСТВО изволить состоять первымъ Шефомъ, б) всѣхъ сотенъ Собственнаго ЕГО ИМПЕРАТОРСКАГО ВЕЛИЧЕСТВА конвоя и в) на погоны воспитанниковъ, юнкеровъ и нижнихъ чиновъ Пажескаго ЕГО ВЕЛИЧЕСТВА корпуса, а также Павловскаго и Александровскаго военныхъ училищъ ¹⁾.

2. *Имени Ею Императорскаго Высочества Генераль-Фельдмаршала Великаго Князя МИХАИЛА НИКОЛАЕВИЧА.*

(Пр. 1898 г. № 26).

Вензелевое изображение Имени Ею Императорскаго Высочества Генераль - Фельдмаршала Великаго Князя МИХАИЛА НИКОЛАЕВИЧА дѣлается по цвѣту металлическаго прибора, части присвоеннаго, по прилагаемому при семъ рисунку. Оно полагается на погоны нижнихъ чиновъ 1-й батареи Л.-Гв. 2-й артиллерійской бригады и 2-ой батареи Л.-Гв. Конной артиллеріи.

3. *Имени Императора ПЕТРА I.*

(Пр. 1908 г. № 348).

Накладное вензелевое изображение Имени Императора ПЕТРА I дѣлается по цвѣту металлическаго прибора, части присвоеннаго, по прилагаемому при семъ рисунку. Оно полагается на погоны нижнихъ чиновъ, составляющихъ команды гребныхъ катеровъ Л.-Гв. Семеновскаго и Преображенскаго полковъ ²⁾.

¹⁾ Въ тѣхъ случаяхъ, когда у нижнихъ чиновъ вышеназванныхъ частей уже имѣется металлическое накладное вензелевое изображение Имени въ Божѣ почившаго ИМПЕРАТОРА, — вензелевое изображение дѣлается соединенное: а) изъ вензеля въ Божѣ почившаго ИМПЕРАТОРА — цвѣта противоположнаго металлическому прибору и б) изъ вензеля ЕГО ВЕЛИЧЕСТВА — по цвѣту соответствующему металлическому прибору.

²⁾ По приказу по воен. вѣд. 1910 г. № 675 такое же вензелевое изображение полагается и нижнимъ чинамъ, составляющимъ команду катера Л.-Гв. Кексгольмскаго полка.

§ 255. Знакъ на плечевые погоны нижнихъ чиновъ Петроградскаго военно-полицейскаго телеграфа.

(Пр. 1871 г. № 342 и 1872 г. № 369).

2086

Знакъ по образцу, установленному для нижнихъ чиновъ телеграфнаго вѣдомства, изъ желтой мѣди, состоитъ изъ двухъ молніеобразныхъ стрѣлокъ, которыя между собою переплетаются двумя прямолинейными зигзагами. Разстояніе между концами стрѣлокъ, по горизонтальной линіи $\frac{7}{8}$ вершка, по перпендикулярной $\frac{5\frac{1}{2}}{8}$ вершка, и по срединѣ соединенія $\frac{3}{8}$ вершка.

Десять штукъ этихъ знаковъ должны заключать въ себѣ вѣса $9\frac{1}{2}$ — $10\frac{1}{2}$ зол.; знаки должны быть выштампованы тщательно и аккуратно; каждый знакъ долженъ имѣть съ оборотной (нижней) стороны, на четырехъ-конечныхъ расширеніяхъ стрѣлокъ, четыре ушка, изъ латунной проволоки, крѣпко припаянныя къ знаку и служащія для прикрѣпленія его къ погону; ушки эти круглыя, въ діаметрѣ съ краями $\frac{1}{8}$ вершка.

Сплавъ, изъ котораго дѣлаются знаки, долженъ состоять изъ 62% мѣди и 38% цинка.

§ 256. Знаки нарукавные суконные.

1. Войскового сапера.

(Пр. 1883 г. № 258).

4232

Знакъ для войсковыхъ саперъ выкраивается, по прилагаемому рисунку, изъ двухъ отрѣзковъ алаго сукна и имѣетъ видъ топора съ лопатою, положенныхъ на крестъ между собою. Размѣры знака: длина топора съ рукою $1\frac{1}{2}$ вершка, а длина лопаты съ рукою $1\frac{5}{8}$ вершка. Знакъ этотъ пристрачивается (алою ниткою), безъ загиба краевъ сукна внутрь, на лѣвомъ рукавѣ мундира и шинели, выше локтя такъ, чтобы ручка лопаты находилась подъ рукою топора, а концы обѣихъ ручекъ приходились-бы на одной прямой линіи.

Войсковые саперы, имѣющіе на лѣвомъ рукавѣ шевронъ, нашиваютъ его ниже вышеозначеннаго знака, который, въ такомъ случаѣ, помѣщается въ раструбѣ угла шеврона.

2. Телеграфныхъ ротъ саперныхъ баталіоновъ.

(Пр. 1896 г. № 84).

4233

Знакъ для нижнихъ чиновъ телеграфныхъ ротъ саперныхъ баталіоновъ выкраивается, по прилагаемому при семъ рисунку, изъ алаго сукна. Онъ помѣщается на особомъ кускѣ мундирнаго (шинельнаго) сукна и нашивается на рукавѣ мундира и шинели.

3. Телефонистовъ полевой артиллеріи.

(Пр. 1907 г. № 442).

Нарукавный знакъ для телефонистовъ—выкраивается (по прилагаемому рисунку) изъ 4-хъ отрѣзковъ алаго сукна, длиною $1\frac{5}{16}$ вершка, шириною $\frac{1}{8}$ вершка въ отдѣлкѣ, имѣющихъ видъ стрѣль, перекрещивающихся между собою, образуя въ серединѣ ромбъ. Знакъ этотъ прострачивается (алою ниткою) съ загибомъ краевъ сукна внутрь (на $\frac{1}{8}$ вершка) на лѣвомъ рукавѣ мундира и шинели, выше локтя. 4235

4. Сигналистовъ полевой артиллеріи.

(Пр. 1907 г. № 442).

Нарукавный знакъ для сигналистовъ—выкраивается (по прилагаемому рисунку) изъ двухъ отрѣзковъ алаго сукна, имѣющихъ видъ флага на древкѣ, положенныхъ на крестъ между собою. Размѣры знака: длина флага $\frac{1}{2}$ вершка при ширинѣ $\frac{5}{16}$ вершка—въ отдѣлкѣ, а длина древка $1\frac{1}{2}$ вершка при ширинѣ $\frac{1}{8}$ вершка въ отдѣлкѣ. Знакъ этотъ прострачивается (алою ниткою) съ загибомъ краевъ сукна внутрь (на $\frac{1}{8}$ вершка) на лѣвомъ рукавѣ мундира и шинели, выше локтя. 4236

Телефонисты и сигналисты, имѣющіе на лѣвомъ рукавѣ шевронъ, нашиваютъ его ниже вышеуказанныхъ знаковъ, которые въ такомъ случаѣ помѣщаются въ раструбѣ угла шеврона.

5. Кузнеца.

(Пр. 1898 г. № 240).

Знакъ для нижнихъ чиновъ-кузнецовъ выкраивается изъ алаго сукна въ видѣ подковы и нашивается на лѣвомъ рукавѣ мундира и шинели, выше локтя. 4234

6, 7 и 8. Специалистовъ Одесскаго морского баталіона (рулевого, электротехника и машиниста).

(Пр. 1904 г. № 635).

Знаки эти выкраиваются по прилагаемымъ рисункамъ изъ алаго сукна и нашиваются на лѣвомъ рукавѣ мундира и шинели. 4237—4239

§ 257. Знаки нарукавные вышитые:

1 и 2. Рулевыхъ и кочегаровъ Аму-Дарьинской флотиліи.

(Пр. 1909 г. № 369).

Нарукавные знаки отличія для рулевыхъ и кочегаровъ Аму-Дарьинской флотиліи вышиваются, согласно прилагаемыхъ при семь 4240—4241

рисунковъ, красною бумагою на синей фланели—для фланелевыхъ рубахъ и красною бумагою на черномъ сукнѣ—для пальто.

Эти знаки отличія нашиваются на лѣвомъ рукавѣ фланелевой рубахи и пальто выше локтевого сгиба, надъ отличіями за сверхсрочную службу, и дѣлаются діаметромъ въ $1\frac{7}{8}$ вершка.

3. Водолаза.

(Пр. 1905 г. № 13).

4242

Знакъ для нижнихъ чиновъ—водолазовъ нашивается, по прилагаемому при семъ рисунку, на лѣвомъ рукавѣ фланелевой рубахи, мундира и шинели, выше локтевого сгиба, надъ отличіями за сверхсрочную службу, и вышиваются красною бумагою: а) для фланелевой рубахи—на синей фланели и б) для прочихъ предметовъ обмундирования—на черномъ сукнѣ.

§ 258. Погоны для подпрапорщиковъ и шифровка на нихъ.

(Пр.: 1907 г. № 307, 1911 г. № 228 и Ц. Г. Ш. 1908 г. № 47).

4139

Погоны для подпрапорщиковъ дѣлаются по образцу, установленному для фельдъегерей ¹⁾, съ подбоемъ и накладнымъ по офицерскому образцу номеромъ или вензелемъ, согласно прилагаемому при семъ рисунку, причемъ у подпрапорщиковъ, исполняющихъ должность фельдфебеля, — поперечная широкая галунная нашивка на погонахъ полагается по цвѣту металлическаго прибора.

На мундирахъ и рубахахъ погоны полагаются пристежные, а на шинеляхъ — пришивные.

Шифровка (литеры, цифры, а равно и спеціальныя знаки) на погонахъ подпрапорщиковъ дѣлается въ одну строчку и помѣщается на разстояніи $\frac{1}{2}$ вершка отъ ихъ нижняго края. Въ тѣхъ же случаяхъ, когда шифровка на погонахъ полагается со спеціальными знаками надъ литерами и цифрами, таковыя накладываются на разстояніи $\frac{1}{16}$ вершка отъ верхняго края литеръ или цифръ.

Литеры, цифры, а равно и спеціальныя знаки на погонахъ подпрапорщиковъ полагаются только накладныя.

Цвѣтъ шифровки у подпрапорщиковъ въ кавалеріи, конной и конво-горной артиллеріи, въ казачьихъ и артиллерійскихъ частяхъ полагается противоположный прибору, а во всѣхъ прочихъ частяхъ — по цвѣту прибора; спеціальныя знаки дѣлаются одного цвѣта съ шифровкой.

Вензелевыя изображенія Именъ: ГОСУДАРЯ ИМПЕРАТОРА, ГОСУДАРЫНЬ ИМПЕРАТРИЦЪ и Наслѣдника Цесаревича дѣлаются на погонахъ у подпрапорщиковъ накладныя, матовыя, по цвѣту металлическаго прибора.

¹⁾ Согласно приказа по воен. вѣд. 1911 г. № 446 погоны для подпрапорщиковъ полагаются той же ширины, что и у прочихъ нижнихъ чиновъ, но съ подбоемъ, подшитымъ по срединѣ и вдоль погона галуномъ по цвѣту прибора, шириною $\frac{3}{4}$ вершка.

Накладные знаки, литеры и цифры дѣлаются толщиною у краевъ 2 м/м. и по срединѣ 3 м/м.; высота же литеръ и цифръ— $\frac{3}{4}$ вершка.

Означенные знаки, литеры и цифры полагаются позолоченные или посеребренные; прикрѣпляются они помощью ушковъ или шпилекъ.

Сплавъ, изъ котораго дѣлается шифровка, долженъ быть слѣдующій: бѣлый металлъ (мельхиоръ)—мѣди 60—62⁰/₀, цинка 23—25⁰/₀, никкеля 15⁰/₀; желтый металлъ—мѣди 87—89⁰/₀, цинка 10—12⁰/₀, олова 1⁰/₀; примѣсь другихъ металловъ не болѣе 1¹/₂⁰/₀.

§ 259. Офицерскіе темлякъ и кокарда для подпрапорщиковъ.

(Пр. 1881 г. № 210 и Опис. Офиц. обм. 1861 г.).

Темлякъ изготовляется изъ черной сыромятной или козловой 1535, 1536, 2112
кожи, шириною $\frac{3}{16}$ — $\frac{1}{4}$ вершка, а длиною въ отдѣлкѣ, вдвое, $5\frac{1}{2}$ верш., и прошивается по краямъ двойною серебряною ниткою, въ два ряда. Передвижная гайка къ темляку изъ одинаковой же кожи, прошитой серебромъ, такимъ же образомъ, какъ и темлякъ. Ширина гайки $\frac{3}{16}$ — $\frac{1}{4}$ вершка. Кисть къ темляку серебряная, круглая, изъ двухъ рядовъ серебряной бахромы; середина кисти заполнена собранными въ пучекъ трехцвѣтными нитями, пучекъ этотъ (діаметромъ въ $\frac{3}{8}$ вершка) обшить рядомъ серебряныхъ нитей. Размѣры кисти: діаметръ $\frac{5}{8}$ верш., длина ея— $1\frac{1}{2}$ — $1\frac{3}{4}$ вершка, въ томъ числѣ: верхняя головка $\frac{3}{16}$ — $\frac{1}{4}$ вершка, шейка $\frac{5}{16}$ вершка, нижняя головка $\frac{1}{4}$ верш., а кисть $\frac{3}{4}$ — $\frac{13}{16}$ вершка. Кисть собирается внизу на нитку.

Кокарда металлическая, трехцвѣтная, высота $\frac{6}{8}$ верш., а ширина $\frac{5}{8}$ вершка, выштампованная изъ серебрянаго листа, съ мелкими рубчиками. Рубчики сіи пересѣкаются отъ центра кокарды къ краямъ 26-ю выпуклыми лучами. Середина кокарды черная.

§ 260. Кокарда на фуражки для всѣхъ частей войскъ, управленій и заведеній военнаго вѣдомства, какъ для строевыхъ, такъ и для нестроевыхъ нижнихъ чиновъ.

(Пр.: 1907 г. №№ 613 и 632).

Кокарда ¹⁾ большая мельхиоровая, слегка выпуклая, эллиптической 2090 и 2092
формы (съ лицевой стороны кокарды выштамповано 5 концентрическихъ ободковъ, причемъ 4 изъ нихъ окрашенные: 2 черныхъ и 2 оранжевыхъ, а наружный безъ окраски, блестящій) длиною по большому діаметру $\frac{7}{8}$ вершка, а по малому $\frac{5}{8}$ вершка.

¹⁾ Кокарда эта (пр. по воен. вѣд. 1911 г. № 131) присаживается на околышъ фуражки спереди, на швъ его, посредствомъ двойной лапки, припаянной къ кокардѣ, пропускаемой сквозь шовъ околыша и картонъ, на заднюю его сторону и закрѣпляемой тамъ между картономъ и подтулейникомъ, загибомъ концовъ въ противоположныя стороны.

Для прикрѣпленія кокарды къ киверамъ пѣхотнаго и драгунскаго образца, а также къ уланскимъ и гусарскимъ шапкамъ, къ ней припаяна проволочная вилка, длиною $1\frac{1}{4}$ вершка (пр. по воен. вѣд. 1909 г. №№ 157 и 230).

§ 261. Кокарда образца 1881 года.

(Пр. 1881 г. № 313, 1899 г. № 365).

2091

Кокарда мельхиоровая, штампованная, дѣлается эллиптической формы, длиною: по большому діаметру $2\frac{1}{32}$ верш., а по малому діаметру $\frac{1}{2}$ верш. Съ лицевой стороны кокарды выштамповано 5 концентрическихъ выпуклыхъ ободковъ (шириною въ $\frac{1}{2}$ — $\frac{3}{4}$ миллиметра каждый), изъ которыхъ одинъ идетъ по наружному краю кокарды, а остальные раздѣляютъ ее на 4 концентрическихъ пояса и 1 средній овалъ. Первый (наибольшій) поясъ, шириною $\frac{3}{32}$ верш., блестящій, металлическій, — второй и четвертый пояса (оранжеваго цвѣта) и третій поясъ (чернаго цвѣта), шириною каждый по $\frac{1}{24}$ верш., средній овалъ чернаго цвѣта, большой діаметръ его $\frac{3}{16}$ — $7\frac{7}{32}$ верш., а малый діаметръ $\frac{1}{16}$ верш. Поверхность выпуклыхъ ободковъ, ограничивающихъ пояса кокарды, блестящая, металлическая, равно какъ и задняя поверхность кокарды.

На задней поверхности кокарды, въ ея центрѣ, припаяна, вдвое сложенная, мѣдная пластинка, шириною $\frac{3}{32}$ верш. и длиною (вдвое) $\frac{3}{16}$ — $\frac{3}{8}$ верш.; пластинка эта, образующая двойную лапку, имѣетъ края, срезанные наискось для удобства пригонки къ головному убору.

Сплавъ металла (мельхиора), изъ котораго штампуются кокарды, долженъ быть слѣдующій: 60—61% мѣди, 23—25% цинка и 15% никкеля; примѣсь другихъ металловъ допускается въ количествѣ не болѣе 1%.

Вѣсъ 10 кокардъ полагается не менѣе 6 золотниковъ.

Штамповка кокарды должна быть тщательная и правильная, по образцу. Раскраска поясовъ средняго овала кокарды должна быть сдѣлана тщательно, прочною лаковою краскою, не отстающей отъ металла; цвѣта красокъ по образцу.

§ 262. Кокарда къ шапкѣ Л.-гв. Павловскаго полка, къ металлическимъ и кожанымъ лакированнымъ наскамъ и къ шлему полевыхъ жандармскихъ эскадроновъ.

(Пр. 1859 г. № 186, 1878 г. № 306 и 1899 г. № 365).

2093

Круглая мельхиоровая съ одною бѣлою, двумя оранжевыми и двумя черными полосками, въ діаметрѣ $1\frac{3}{8}$ вершка.

Сплавъ мельхиора изъ 60—61% мѣди, 23—25% цинка и 15% никкеля.

§ 263. Кокарда для уланскихъ и гусарскихъ полковъ и для 4-го Стрѣльноваго ИМПЕРАТОРСКОЙ Фамиліи полка.

(Пр. 1859 г. № 186 и 1882 г. № 37).

Кокарда овальная, мельхиоровая, съ одною бѣлою, двумя оранжевыми и двумя черными полосками, вышиною $1\frac{1}{8}$ вершка, шириною $\frac{6}{8}$ вершка.

§ 264. Кокарда съ накладнымъ вензелевымъ изображеніемъ имени ЕГО ВЕЛИЧЕСТВА, для нижнихъ чиновъ Л.-гв. Драгунскаго полка.

(Пр. 1907 г. № 363).

Надъ орломъ, на верхнемъ ободкѣ кивера, прикрѣпляется кокарда нынѣ принятаго образца, слегка выпуклая, шириною въ $\frac{7}{8}$ вершка и высотой въ $1\frac{1}{16}$ вершка, съ накладнымъ вензелевымъ изображеніемъ имени ЕГО ВЕЛИЧЕСТВА. 2094

Задняя сторона кокарды окрашивается въ зеленый цвѣтъ.

265. Гренада на воротники мундировъ-колетовъ нижнихъ чиновъ 13-го драгунскаго Военнаго Ордена полка.

(Пр. 1909 г. № 45).

Гренада должна отвѣчать по формѣ, наружному виду и способу изготовленія утвержденному ея образцу, а въ отношеніи сплава и другихъ требованій—настоящему описанію. 2095

Гренада штампуется изъ желтой мѣди (латуни) и состоитъ изъ круглой части и пламени, представляющихъ собою одно цѣлое, какъ указано на рисунокѣ, объявленномъ при приказѣ по воен. вѣд. 1908 г. № 277. Общая длина гренады съ пламенемъ 32—33 м.м. Диаметръ гренады 15 м.м. Пламя состоитъ изъ 9-ти зубцовъ (язычковъ).

Съ нижней стороны гренады принаиваются два проволочныхъ штифта изъ томпака толщиной № 18, по англійскому калибромѣру, для закрѣпленія гренады на воротникѣ; штифты длиною 15—18 м.м. прикрѣпляются въ разстояніи приблизительно 5—6 м.м. отъ концовъ (вершины и низа) гренады. Вѣсъ гренады не менѣе $1\frac{1}{8}$ золотника.

Гренады изготовляются изъ сплава: мѣди (60—65%) и цинка (40—35%). Примѣсь другихъ металловъ допускается въ количествѣ не болѣе $1\frac{1}{2}$ %. Круглая часть гренады съ наружной стороны должна быть полирована.

Наружная поверхность гренады должна быть покрыта бѣлымъ спиртовымъ лакомъ или политурой для предохраненія отъ порчи при храненіи.

§ 266. Кушани:

1. Гусарскій.

(Пр. 1859 г. № 186).

Кушакъ состоитъ изъ 30 снурковъ, раздѣляемыхъ на три связки и перехватываемыхъ въ трехъ мѣстахъ тремя шерстяными, по цвѣту (шлыка *), гомбами, длиною $1\frac{1}{8}$ верш. каждая. Въ концахъ кушака шнуры соединяются въ одинъ пучекъ и пропускаются съ каждой стороны въ одну гомбу, длиною въ $1\frac{1}{8}$ вершка, толщиной въ $\frac{1}{2}$ вершка. На лѣвомъ концѣ кушака имѣется петля изъ толстаго шнура; на пра-

*) Исправлено согласно приказа по воен. вѣд. 1908 г. № 155.

вомъ концѣ къ той-же петлѣ прикрѣпляется костылекъ, длиною 1 верш. Между костылькомъ и правымъ концомъ кушака пристегивается петля изъ четырехграннаго шнура, имѣющаго въ ребрѣ $\frac{1}{8}$ верш. Длина сей петли 1 арш. 8 верш. На переднихъ концахъ петли имѣются двѣ кисти, величиною $2\frac{5}{8}$ верш. Выше головъ сихъ кистей шнуры перетягиваются варворкою на $\frac{5}{16}$ вершка; унтеръ-сфидерскій кушакъ имѣетъ кисти, варворку выше головокъ кистей и костылекъ изъ бѣлой шерсти съ примѣсю оранжевой и черной шерстей; для солдатскаго же кушака кисти, варворка и костылекъ дѣлаются одноцвѣтные, изъ шерсти или бѣли, еходно съ шнурами кушака.

Въ Л.-Гв. Гусарскомъ полку гомбы кушака не по цвѣту шляка, а синія; въ Л.-Гв. Гродненскомъ гусарскомъ шнуры и кисти изъ бѣлой шерсти, а большія гомбы малиновыя.

Согласно Ц. Г. Ш. 1908 г. № 124 положенные для нижнихъ чиновъ армейскихъ гусарскихъ полковъ кушаки допускаются, какъ изъ хлопчатобумажныхъ нитокъ, такъ равно и изъ шерстяныхъ или бѣлевыхъ нитокъ.

2. Кавалерійскій.

(Пр. 1882 г. № 86).

4111, 4112,
4116—4122

А) Кушакъ для старшихъ вахмистровъ въ Л.-Гв. Конно-Гренадерскомъ, Драгунскомъ и гвардейскихъ уланскихъ полкахъ дѣлается изъ чернаго (для уланъ—синяго) и алаго кашемира. Онъ состоитъ: изъ пояса, желѣзнаго луженаго пряжечнаго крючка, съ такою же застежкою и банта. Поясъ кушака, длиною по талии отъ $1\frac{1}{4}$ до $1\frac{3}{8}$ арш., а шириною $1\frac{1}{4}$ вершка, дѣлается изъ проклееннаго холста. Поверхъ этого пояса нашивается сшивная полоса шерстяной матеріи, которая имѣетъ слѣдующее устройство: двѣ полоски алаго кашемира и одна полоска чернаго (для уланъ—синяго) кашемира, длиною по длинѣ кушака, а шириною $\frac{1}{2}$ верш. каждая, сшиваются между собою по длинѣ, пуская черную полосу по срединѣ, безъ процвѣтовъ; къ свободнымъ же краямъ алыхъ полосокъ пришиваются, вдоль, выпушки изъ чернаго (для уланъ—синяго) кашемира, такимъ образомъ, чтобы въ готовомъ видѣ ширина каждой изъ полосокъ была въ $\frac{3}{8}$ верш., а ширина выпушекъ въ $\frac{1}{16}$ верш. При нашиваніи этой сшивной полосы на холщевый поясъ, края выпушекъ изъ алаго кашемира загибаются на заднюю сторону холста и эта послѣдняя затѣмъ покрывается чернымъ коленкоромъ, подшиваемымъ къ краевымъ выпушкамъ.

Пряжечный крючекъ и застежка дѣлаются изъ желѣзной проволоки толщиною около $\frac{1}{16}$ вершка.; крючекъ и застежка состоятъ: а) изъ пряжки со шпенькомъ по срединѣ, длиною $1\frac{1}{4}$ верш. и шириною $\frac{5}{16}$ верш. и б) изъ припаянныхъ къ пряжкѣ: плоскаго крючка (шириною $\frac{5}{16}$ верш. и длиною съ загибомъ $\frac{7}{16}$ вершка), или проволочной застежки, длиною $\frac{7}{16}$ верш. и шириною $\frac{5}{32}$ верш.

Пряжечный крючекъ, застежка и бантъ придѣлывается къ кушаку слѣдующимъ образомъ: къ одному концу пояса пришивается наглухо луженая пряжечная застежка, а на другой его конецъ надѣвается

такой же пряжечный крючекъ. У того конца пояса, къ которому пришита пряжечная застежка, пришивается съ задней стороны, вверху, бантъ, длиною всего $3\frac{1}{4}$ вершка, а шириною $1\frac{1}{4}$ вершка, изготовляемый такимъ же способомъ, какъ и самый поясъ.

Б) Кушакъ для фельдфебелей Л.-Гв. Конной Артиллеріи—такихъ же размѣровъ и такой же формы, какъ вышеописанный, но изъ чернаго плиса и чернаго сукна, съ выпушками изъ алаго сукна, слѣдующаго устройства: двѣ полоски чернаго плиса и одна полоска чернаго сукна, длиною по длинѣ кушака, а шириною $\frac{7}{16}$ вершка каждая, сшиваются между собою по длинѣ, пуская черную суконную полосу по срединѣ, а между нею и плисовыми полосками дѣлаются выпушки изъ алаго сукна, такимъ образомъ, чтобы въ готовомъ видѣ полоски плиса и чернаго сукна были шириною въ $\frac{5}{16}$ вершка, а выпушки изъ алаго сукна въ $\frac{1}{16}$ вершка; за симъ къ плисовымъ полоскамъ, по свободнымъ ихъ краямъ пришиваются, вдоль, выпушки изъ алаго же сукна, шириною въ готовомъ видѣ $\frac{3}{32}$ вершка каждая. Означенныя, сшитыя между собою, полоски плиса и сукна нашиваются на проклеенную полосу холста шириною въ $1\frac{1}{4}$ вершка, загибая края выпушекъ изъ алаго сукна на заднюю сторону холста и покрывая послѣднюю затѣмъ чернымъ коленкоромъ, подшиваемымъ къ краевымъ выпушкамъ. Бантъ къ кушаку такого же устройства, какъ и самый кушакъ, а застежки къ кушаку такія же, какъ въ кушакѣ описанномъ выше въ пунктѣ А.

В) Кушакъ для нижнихъ чиновъ: Л.-Гв. Конно-Гренадерскаго, Драгунскаго и гвардейскихъ уланскихъ полковъ *)—такой же формы и размѣровъ, какъ для старшихъ вахмистровъ этихъ полковъ (см. выше пунктъ А), со слѣдующими отъ него отличіями: а) кушакъ дѣлается не изъ кашемира, а изъ неворсованнаго алаго и чернаго (для уланъ—синяго) сукна; б) края выпушекъ изъ алаго сукна загибаются на заднюю сторону холщевой подкладки, съ подшивкою ихъ къ холсту черезъ край, оставляя эту сторону холста не закрытою ничѣмъ; в) застежка кушака дѣлается посредствомъ пришивки: на одномъ концѣ его (къ подкладкѣ) — двухъ желѣзныхъ проволочныхъ крючковъ, а на другомъ его концѣ, въ соответствующихъ крючкамъ мѣстахъ, на лицевой сторонѣ кушака — двухъ желѣзныхъ проволочныхъ петель на такомъ разстояніи отъ конца кушака, какое опредѣлится мѣркою тали; г) бантъ къ кушаку такого же устройства, какъ и кушакъ, длиною $3\frac{1}{4}$ верш., а шириною по кушаку, стачивается поперечными краями и образуетъ подвижную гайку, надѣваемую на кушакъ для закрытія застежки кушака на петли и крючки; бантъ долженъ находиться спереди, по срединѣ тали.

Г) Кушакъ для нижнихъ чиновъ Гвардейской Конно-артиллерійской бригады и конной батареи Офицерской Артиллерійской школы — та-

*) Согласно приказа по воен. вѣд. 1908 г. № 155 такой же кушакъ полагается и нижнимъ чинамъ армейскихъ уланскихъ полковъ, но средняя полоса дѣлается изъ синяго сукна, а двѣ крайнія — изъ сукна по цвѣту настѣжного лапкана, съ синими выпушками по краямъ каждая въ $\frac{1}{16}$ вершка.

кой же формы и размѣровъ, какъ для фельдфебелей этой бригады (см. выше п. Б), но со слѣдующими отъ него отличіями: а) задняя сторона холщевой подкладки кушака не покрывается коленкоромъ; б) застежка кушака дѣлается на желѣзные проволочные крючки съ петлями, а бантъ къ кушаку—въ видѣ подвижной гайки (какъ описано выше въ пунктѣ В).

З. Для нижнихъ чиновъ Туркменскаго коннаго дивизиона.

(Пр. 1895 г. № 318).

Кушакъ шерстяной темнаго цвѣта, широкій, цѣльный или сшивной изъ двухъ полосъ, шириною всего около $1\frac{1}{2}$ арш., а длиною около $3\frac{1}{2}$ арш. На концахъ и по краямъ кушака допускается разноцвѣтная кайма. Кушакъ, сложенный въ нѣсколько слоевъ, носится поверхъ халата вмѣсто пояса.

§ 267. Шпора привязная.

(Пр. 1889 г. № 17 и 1899 г. № 365).

2096

Шпора дѣлается стальная, полированная, и состоитъ изъ: а) полукруглой удлиненной дужки со шпилемъ, б) гладкаго колеса и в) ремня съ пряжкой.

Дужка имѣетъ наружную поверхность выпукло-закругленную, а внутреннюю—плоскую прямую. Размѣры дужки: общая ея длина по окружности, измѣряя по внутренней плоской сторонѣ, $5\frac{1}{4}$ вершковъ, длина ея отъ середины закругленія до концовъ, по прямой линіи, $2\frac{1}{8}$ верш.; разстояніе между наружными концами, внутри около $1\frac{1}{2}$ верш.; ширина дужки, измѣряя по плоской ея сторонѣ, около $\frac{1}{4}$ верш.; толщина дужки въ срединѣ около $\frac{3}{32}$ верш., къ краямъ же она постепенно уменьшается на нѣтъ. Концы дужки нѣсколько закруглены и на каждомъ изъ нихъ, въ разстояніи $\frac{1}{8}$ верш. отъ ерѣза, дѣлаются прямоугольные продольные прорѣзы, длиною около $\frac{1}{2}$ верш., а шириною $\frac{1}{16}$ верш.; въ прорѣзы эти пропускается ремень, служащій для пристегиванія шпоры къ сапогу. По срединѣ закругленія дужки, съ наружной ея стороны, имѣется круглый усѣченно-коническій шпиль, составляющій съ дужкою одно цѣлое; длина его $\frac{3}{4}$ верш. и толщина въ корешкѣ около $\frac{3}{16}$ верш., а у свободнаго конца $\frac{1}{4}$ верш. На свободномъ концѣ шпиля, на протяженіи $\frac{7}{16}$ верш. отъ края, дѣлается разрѣзъ для колеса шпоры, шириною въ $\frac{1}{16}$ верш., у наружнаго края и около $\frac{1}{32}$ верш. у внутренняго его края. Въ стѣнкахъ разрѣза, у наружнаго края, дѣлаются по одному круглому отверстию для пропуска въ нихъ стального шпенька—оси колеса, на которомъ оно вращается. Колесо шпоры стальное, гладкое, безъ зубцовъ, діаметромъ $\frac{5}{8}$ верш., толщиною около $\frac{1}{64}$ верш. Въ центрѣ колеса пробивается отверстіе для пропуска желѣзнаго шпенька, длиною около $\frac{1}{4}$ верш., концы котораго заклепываются въ стѣнкахъ разрѣза

шпиля. Колесо шпоры должно бить пригнано такъ, чтобы оно свободно вертѣлось на своей оси.

Вѣсъ одной шпоры со шилемъ и колесомъ съ осью $15\frac{1}{2}$ зол.; допускается колебаніе $1\frac{1}{2}$ зол. болѣе или менѣе этого вѣса.

Ремень къ шпорѣ черной глянцевой кожи, длиною $11\frac{1}{2}$ верш., а шириною около $\frac{7}{16}$ верш., на одномъ его концѣ пришивается желѣзная луженая пряжка, со шпенькомъ и катышкомъ, на которую застегивается свободный конецъ ремня, при пригонкѣ шпоры къ сапогу. Конецъ ремня загибается на пряжку на $\frac{7}{8}$ —1 верш. и пришивается, по краямъ, сквозною строчкою, съ подшивкою, у пряжки, кожаной неподвижной гайки, шириною $\frac{1}{4}$ верш. Съ обратной стороны ремня, у пряжки, подшивается, изъ черной глянцевой кожи, лапка, длиною $1\frac{1}{4}$ верш. и шириною: у пришива $\frac{7}{16}$ верш. и у свободного конца $\frac{7}{8}$ верш. Лапка эта пришивается такъ, чтобы край свободного ея конца приходился наравнѣ съ краемъ катышка пряжки. Пряжка къ ремню дѣлается изъ проволоки, толщиной въ $\frac{1}{8}$ дюйма, длиною внутри $\frac{3}{8}$ верш. и шириною, также внутри $\frac{7}{16}$ верш. Она должна быть спаяна мѣднымъ припаемъ.

Ремень долженъ быть изъ кожи плотной, хорошо выдубленной, жированной, безъ подрѣзей и другихъ пороковъ, окрашенной въ черный цвѣтъ.

§ 268 Шпора къ ботфортамъ.

(Пр. 1859 г. № 186 и 1899 г. № 365).

Стальная, съ четырехграннымъ корешкомъ, длиною 1 верш., и въ прорѣзѣ коего движется зубчатое колесо, имѣющее $11\frac{1}{16}$ верш. въ поперечникѣ. На концахъ дужекъ шпоры имѣется по два шпенька, одна завѣска, длиною въ 1 верш., шириною $\frac{3}{8}$ верш., и пряжка, длиною $\frac{5}{8}$ верш., а шириною $\frac{3}{8}$ верш.; длина полудужки шпоры $2\frac{3}{8}$ верш. Вѣсъ шпоры съ описанными частями 51 зол.; допускается 3 зол. тяжелѣе или легче.

2097

§ 269. Эполетъ чешуйчатый.

(Пр. 1897 г. № 199 и 1899 г. № 365).

Эполетъ состоитъ изъ: а) 7 металлическихъ чешуйчатыхъ звеньевъ; б) полукруглаго металлическаго поля; в) бѣлой юфтовой кожи (корешка), къ которой прикрѣпляются звенья и г) суконнаго подбоя.

Звенья дѣлаются въ 3 вырѣза каждое, длиною $1\frac{5}{16}$ верш. и шириною $1\frac{3}{8}$ верш.; онѣ имѣютъ края въ видѣ уступа, шириною около $\frac{1}{16}$ верш., отчего получаютъ выпуклую форму. Звенья прикрѣпляются крѣпкою бичевкою къ плотной бѣлой юфтовой кожѣ. Въ верхнемъ звенѣ имѣются: а) отверстіе для продѣванія мундирной пуговицы, посредствомъ которой и имѣющагося при ней цвѣтного шнура (по цвѣту приборнаго сукна), эполетъ пригоняется къ мундиру и б) съ нижней его стороны—припаянныя къ нему 2 мѣдныя плоскія

2099—2102

лапки, длиною около $\frac{1}{2}$ верш. и шириною около $\frac{1}{3}$ верш., которыя пропускаются сквозь кожу (корешокъ) и отгибаются на ней въ противоположныя стороны для плотной пригонки. На нижнемъ звенѣ съ изнанки имѣются припаянныя къ нему 2 мѣдныхъ проволочныхъ ушка, вышиною около $\frac{3}{32}$ верш., пропускаемыхъ сквозь кожу (корешокъ); въ ушки эти продѣваются небольшіе клинообразныя отрѣзки кожи для плотной пригонки.

Подъ нижнимъ звеномъ пригоняется полукруглое металлическое поле эполета, закругленное по переднему и боковымъ краямъ и съ прямымъ заднимъ краемъ; поле дѣлается длиною $1\frac{5}{8}$ верш. и шириною $2\frac{3}{16}$ верш. и имѣть по переднему и боковымъ краямъ выпуклый кантъ шириною: у звеньевъ $\frac{3}{16}$ верш. и спереди $\frac{5}{16}$ верш., отстоящій отъ краевъ поля: спереди на $\frac{1}{8}$ верш. и кругомъ на $\frac{3}{32}$ верш. Ширина металлическаго поля, въ пригнанномъ къ эполету видѣ, отъ нижняго звена до вѣшняго края поля $1\frac{1}{4}$ верш. Для пригонки металлическаго поля къ эполету и для удержанія его въ нѣсколько возвышенномъ положеніи, къ нижней поверхности поля припаявается изогнутая вдвое, въ видѣ вилки, желѣзная проволока, толщиною № 12 по англійскому калибромѣру. Проволока эта, длиною вдвое 3 верш., сгибается такъ, что разстояніе ея концовъ между собою, на полѣ равняется $\frac{3}{4}$ верш.; она припаявается къ металлическому полю крѣпкимъ припаемъ на протяженіи $\frac{3}{4}$ верш., а затѣмъ ея свободныя концы нѣсколько сближаются между собою, такъ что ихъ разстояніе между собою, у краевъ, равняется $\frac{1}{2}$ верш. Проволока эта пропускается между звеньями и кожей, пригоняя ее такъ, чтобы металлическое поле не заходило подъ нижнее звено и выступало изъ подъ него, какъ выше сказано, на $1\frac{1}{4}$ верш.

Суконный подборъ эполета, изъ сукна части присвоеннаго, состоитъ изъ 2 отрѣзковъ: одинъ изъ нихъ нашивается на кожу (корешокъ), а другой обтягиваетъ снизу металлическое поле. Суконный подборъ поля эполета состоитъ изъ выкроеннаго, по его формѣ и размѣрамъ, отрѣзка сукна, имѣющаго загибъ, по закругленнымъ краямъ, шириною около $\frac{3}{16}$ верш., въ который пропускается бѣлый витяный снурокъ, пристегивающій сукно къ полю посредствомъ сдѣланныхъ, въ верхней части поля, 2 отверстій, такъ что въ пригнанномъ видѣ суконный подборъ обтягиваетъ наружныя края поля эполета въ видѣ чехла.

Длина эполета, въ собранномъ видѣ, около $4\frac{1}{8}$ верш.

Вѣсъ эполета, въ собранномъ видѣ, съ кожей (корешкомъ), желѣзною проволокою и суконнымъ подбоемъ—около 48 зол.

Чешуйчатые эполеты полагаются, сообразно металлическому прибору: а) изъ красной мѣди, содержащей не менѣе 87% мѣди, не болѣе 12% цинка и около 1% олова, съ допускомъ не болѣе $\frac{1}{2}$ % примѣси другихъ металловъ и б) изъ мельхиора (бѣлаго металла). Сплавъ коего долженъ содержать не менѣе 20% никкеля и около 16% цинка и 64% мѣди, съ допускомъ не болѣе 1% примѣси другихъ металловъ, кромѣ свинца.

Для Лейбъ-Гвардіи Конно-Гренадерскаго полка, вокругъ поля чешуйчатого эполета, поверхъ выпуклаго канта, нашивается плетень изъ алой шерсти: а) шириною спереди $\frac{1}{2}$ верш. и у концовъ $\frac{7}{16}$ верш. и б) вышиною около $\frac{1}{4} - \frac{5}{16}$ верш. Къ наружному краю плетня пришиваются 4 ряда крученой бахромы, изъ алой шерсти, длиною $1\frac{5}{8}$ верш. и толщиною около $\frac{1}{16}$ верш. На соединеніи бахромы съ плетнемъ нашивается алыи гарусный снурокъ. Всъ эполета съ плетнемъ и бахромою около 64 зол.

Согласно пр. по воен. вѣд. 1908 г. № 155 чешуйчатые эполеты для нижнихъ чиновъ армейскихъ уланскихъ полковъ полагаются такіе-же, какъ и для гвардейской кавалеріи, но изъ *желтой* мѣди (цирк. Гл. Шт. 1910 г. № 116) слѣдующаго сплава: мѣди 63—66% и цинка 37—34%; примѣсь другихъ металловъ допускается въ количествѣ не болѣе $\frac{1}{2}$ %.

Согласно Ц. Г. Шт. 1908 г. № 124 чешуйчатые эполеты для нижнихъ чиновъ армейскихъ уланскихъ полковъ должны быть съ подбоемъ изъ приборнаго сукна (по цвѣту погонъ для нижнихъ чиновъ). При этомъ чешуйчатые эполеты полагаются сообразно металлическому прибору или изъ желтой мѣди (сплава одинаковаго съ пуговицами) или изъ бѣлаго металла (мельхиора), а затѣмъ во всемъ остальномъ при заготовленіи и приемкѣ слѣдуетъ руководствоваться вышеизложеннымъ описаніемъ.

§ 270. Эполетъ для гвардейскаго полевого жандармскаго эскадрона

(Пр. 1873 г. № 348 и 1908 г. № 359).

Эполетъ состоитъ изъ корешка, бахромы и плетня, нашиваемаго на соединеніе бахромы съ полемъ эполета, и долженъ быть сходенъ съ **ВЫСОЧАЙШЕ** утвержденнымъ образцомъ. Корешокъ вырѣзывается по формѣ эполета изъ сѣрой папки, со срѣзанными верхними углами, подъ низъ его подкладывается желѣзная шпилька, длиною въ раструбѣ 3 вершка, концы которой приходятся близъ краевъ поля папковаго остова корешка; шпилька пристегивается къ папкѣ въ нѣсколькихъ мѣстахъ крѣпкою ниткою. Корешокъ съ наружной стороны покрывается одноцвѣтною тесьмою, при чемъ на поле кладется немного льняныхъ очесокъ, чтобы придать полю нѣсколько выпуклую форму. Тесьма ткется на станкѣ въ 19 зубьевъ въ каждомъ дюймѣ и имѣетъ по утку, въ $\frac{1}{4}$ дюйма, 33 нити; на тесьмѣ этой близъ краевъ прямой части эполета, вытканы узорчатая дорожка, въ видѣ плетенки, шириною $\frac{1}{8}$ вершка и длиною отъ верхняго края эполета до поля, т. е. около 2 вершковъ, затѣмъ по самому краю эполета идетъ опять простое тканье; разстояніе между узорчатыми полосками $\frac{7}{8}$ вершка. Съ нижней стороны папковаго остова, подъ поле, кладется пакля такой толщины, которая обусловливается толщиной бахромы, пришиваемой съ нижней стороны. Бахрома здѣсь нашивается, считая въ шесть рядовъ, а затѣмъ уже эполетъ подбивается краснымъ неворсованнымъ сукномъ вырѣзаннымъ по формѣ корешка и пришитымъ

полемъ къ бахромѣ, а прямою частью къ тесьмѣ, при чемъ эта часть сперва загибается на другую (верхнюю) сторону подъ тесьму и подклеивается клейстеромъ. Къ краямъ покрытаго тесьмою поля съ верхней стороны также нашивается бахрома, считая изъ четырехъ рядовъ, такъ что слѣдовательно, всего бахромы въ эполетѣ должно быть 10 рядовъ. Бахрома на эполетѣ двойная. На соединеніе верхней бахромы съ полемъ нашивается плетень, сходный съ ВЫСОЧАЙШЕ утвержденнымъ образомъ, длина котораго $5-5\frac{1}{8}$ вершка, а ширина $\frac{1}{4}$ вершка. Длина прямой части корешка 2 вершка, ширина $1\frac{1}{4}$ вершка, длина всего корешка отъ верхняго края до плетня $3\frac{1}{2}$ вершка. Ширина эполета, посрединѣ поля, съ бахромою— $3\frac{3}{8}$ верш. и длина свободныхъ концовъ бахромы $1\frac{1}{16}-\frac{3}{4}$ вершка.

Вѣсъ десяти паръ (т. е. 20 штукъ) эполетъ $4\frac{1}{4}-4\frac{5}{8}$ фунта.

Эполетъ готовится изъ желтой шерсти, съ нашитыми по краямъ корешка красными полосками, шириною $\frac{3}{32}$ вершка.

§ 271. Эполетъ для литаврщиковъ въ гвардіи¹⁾.

(Пр. 1859 г. № 186).

2131—2133

Изъ золотой канители съ примѣсью краснаго шелка. Поле и корешокъ эполета покрыты золотою тканью, имѣющею три красныя, въ $\frac{1}{16}$ верш., шелковыя полосы.

Верхнее ребро эполета вокругъ поля обнесено тремя жгутиками, изъ коихъ крайніе скручены изъ глянцевой и граненой канителей съ шелкомъ и толщиной $\frac{3}{16}$ верш., а средній, въ $\frac{5}{16}$ верш., состоитъ изъ поперечныхъ матовыхъ канительныхъ витковъ, между коими впущенъ красный шелкъ. Бахрома, идущая внизъ по плечу,—двойная, составлена изъ жгутиковъ, длиною $1\frac{5}{8}$ верш., а толщиной $\frac{7}{32}$ верш. и свитыхъ: наружный рядъ изъ глянцевой и граненой канителей съ примѣсью шелка, а внутренній изъ одной канители. Длина поля до верхняго жгутика $1\frac{7}{8}$ верш., а ширина поля 2 верш.

Верхніе углы корешка сръзаются на $\frac{1}{2}$ верш. и ширина онаго $1\frac{1}{2}$ верш.: длина же корешка опредѣляется плечомъ.

Въ петли корешка продѣвается вызолоченная пуговица, сходная съ лацканными. Въ ушко сей пуговицы пропускается снурокъ для пристегиванія эполета къ мундиру.

¹⁾ По приказу по воен. вѣд. 1912 г. № 159 литаврщикамъ полковъ: 13-го Драгунскаго Военнаго Ордена и 1-го Уланскаго Петроградскаго при парадной формѣ полагаются эполеты тканной рожки съ генеральской бахромою съ примѣсью цвѣтнаго (чернаго или алаго) шелка приборнаго цвѣта и съ полоской такого же шелка на полѣ и корешкѣ эполетъ.

§ 272. Знаки отличія на головные уборы ¹⁾.

(Пр. 1878 г. № 306, 1882 г. № 86 и 1899 № 365).

Знаки отличія дѣлаются двухъ размѣровъ: большаго и уменьшеннаго, изъ пластинокъ томпака (красной мѣди), латуни (желтой мѣди) и мельхиора (нейзильбера), смотря по металлическому прибору, части войскъ присвоенному. 2201-2522

Знакъ имѣеть видъ ленты съ подвернутыми внизъ концами, выгнутой по дугѣ, радиусъ которой .

Концы ленты съ каждой стороны вырѣзаны двумя зубцами; край ленты съ зубцами кругомъ окаймленъ выпуклымъ кантомъ, шириною .

Длина знака по прямой линіи:

между концами верхнихъ зубцовъ

между концами нижнихъ зубцовъ

между углами зубцовъ .

внизу между краями выгиба ленты .

Длина по срединѣ выгнутой части ленты съ кантомъ .

Ширина ленты, со включеніемъ кантовъ, по срединѣ .

Между зубцами

Высота подъема ленты вверхъ, вслѣдствіе выгиба, по краямъ внизу .

— по краямъ вверху

Всѣхъ десяти штукъ знаковъ долженъ быть не менѣе: изъ томпака и латуни .

— изъ мельхиора .

Размѣры въ вершинахъ.	
Большіе знаки.	Уменьшенныя знаки.
$1\frac{25}{32}$	$1\frac{7}{8}$
$2\frac{11}{16}$	$2\frac{3}{16} - 2\frac{7}{32}$
$2\frac{3}{8}$	2
$2\frac{7}{32}$	$1\frac{13}{16}$
$1\frac{19}{16}$	
	$\frac{1}{16}$
$31\frac{1}{2}$ зол.	17 зол.
$28\frac{3}{4}$	

На среднемъ выгибѣ ленты помѣщается выштампованная, не рельефомъ, а вдавленная, надпись отличія, съ набивкою ея черною масляною краскою. Надписи должны быть сдѣланы согласно рисункамъ, прилагаемымъ къ приказамъ по военному вѣдомству по этому предмету, вполне ясными и отчетливыми буквами и цифрами, съ равнымъ расположеніемъ буквъ одна отъ другой и отъ концовъ.

Сплавы, изъ коихъ должны изготовляться знаки отличія, должны быть слѣдующіе: а) томпакъ изъ 87—88% мѣди, 11—12% цинка и 1—1½% олова; б) латунь изъ 63—66% мѣди и 34—37% цинка и в) мельхиоръ изъ 60—61% мѣди, 23—25% цинка и 15% никкеля.

¹⁾ Согл. прик по воен. вѣд. 1910 г. № 170 для нижнихъ чиновъ армейской пѣхоты, пѣшей артиллеріи и инженерныхъ войскъ, коимъ не присвоены новые парадные головные уборы, пожалованные знаки отличія должны помѣщаться на зимнихъ фуражкахъ согласно прилагаемому рисунку.

Примѣсь другихъ металловъ допускается въ количествѣ не болѣе $\frac{1}{2}\%$.

Знаки отличія заготовляются безъ ушковъ и безъ лапокъ: для пригонки же ихъ къ головнымъ уборамъ, къ нимъ припаиваются, съ задней стороны, двойныя мѣдныя пластинчатыя лапки, длиною въ $\frac{1}{2}$ вершка, распорженіемъ самихъ войскъ.

§ 273. Крючекъ къ барабанной перевязи.

(Пр. 1906 г. № 456).

Крючекъ для носки барабана, желѣзный, круглый, толщиною $\frac{1}{8}$ вершка и длиною со стороны головки $1\frac{1}{8}$ вершка; по другую сторону загиба крючекъ оканчивается четырехугольнымъ отверстиемъ или петлею, составляющею съ нимъ одно цѣлое; размѣры этой петли: длина внутри $\frac{5}{16} - \frac{3}{8}$ вершка и ширина внутри $\frac{7}{16} - \frac{1}{2}$ вершка. Въсѣ крючка 7—7 $\frac{1}{2}$ золотниковъ.

О Т Д Ѣ Л Ъ л и т. В.

XV ГРУППА.

Принадлежности и прикладъ къ вещамъ.

§ 274. Козырекъ къ фуражкѣ для нижнихъ чиновъ ¹⁾.

(Пр. 1904 г. № 412).

2551-2552

Козырекъ дѣлается изъ плотнаго мостовья; онъ покрывается съ наружной стороны чернымъ лакомъ. Длина его, измѣряя по прямой линіи съ угла на уголъ, $4\frac{3}{4} - 4\frac{7}{8}$ верш., а ширина по серединѣ, въ отдѣлкѣ $1\frac{7}{32} - 1\frac{1}{4}$ верш. На разстояніи $\frac{3}{16}$ верш. отъ верхняго края козырька и $\frac{1}{16}$ верш. отъ нижняго его края идетъ кругомъ выпуклый тисненый облокъ, шириною по лицевой сторонѣ $\frac{1}{8}$ верш. Края козырька должны быть послѣ лакировки обрѣзаны и зачернены.

Кожа козырька должна быть толстая, плотная, хорошо выдубленная, безъ подрѣзей, роговины, подсочины, пашины и перегорѣлости (при лакировкѣ) и отнюдь не склеенная изъ двухъ слоевъ тонкой кожи.

Кожа козырька, а равно и лакъ ее покрывающій, не должны давать трещины при сгибаніи козырька до соприкосновенія концовъ его между собою, обращая лакированную сторону наружу сгиба.

¹⁾ Согл. прик. по воен. вѣд. 1907 г. № 632 и 1910 г. № 169 козырекъ защитнаго цвѣта къ лѣтней и походной фуражкѣ долженъ быть изъ толстой лакированной кожи.

Лакъ долженъ быть черный, блестящій, отнюдь не липкій при треніи, вполнѣ ровно наведенный, безъ пузырей, облупленности и напыла, не размягчающійся и не прилипающій при возвышеніи температуры до 30° F. По наружному виду и качеству лакировки козырекъ долженъ соответствовать утвержденному образцу. Козырекъ, съ худшею противъ образца лакировкой, къ приему не допускается.

§ 275. Козырекъ къ мягкой суконной шапкѣ (кепи образца 1862 г.) 1).

(Пр. 1873 г. № 348).

Козырекъ дѣлается изъ плотной кожи, покрытой съ обѣихъ сторонъ чернымъ лакомъ. Длина его по прямой линіи съ угла на уголь отъ $3\frac{5}{8}$ до $3\frac{7}{8}$ верш., а длина по наружному краю, также отъ угла до угла, $9\frac{3}{8}$ — $9\frac{5}{8}$ верш., ширина въ срединѣ $1\frac{3}{8}$ — $1\frac{1}{2}$ вершка. На разстояніи $\frac{1}{16}$ вершка отъ наружнаго края идетъ кругомъ выпуклый тисненый ободокъ, шириною $\frac{3}{32}$ вершка. Кожа козырька должна быть плотная, безъ подрѣзей и роговиць. Кожа козырька, а равно и лакъ ее покрывающій не должны давать трещинъ при сгибаніи козырька до соприкосновенія концовъ его между собою. Лакъ долженъ быть черный, блестящій, ровно наведенный, безъ пузырей, не размягчающійся и не прилипающій при возвышеніи температуры до 30° F

2555

Всѣхъ десяти козырьковъ 60 золотниковъ; допускается колебаніе на 3 золотника.

Указанія по приему козырьковъ къ фуражкамъ.

(Ц. Г. И. У 1901 № 24).

Козырьки къ фуражкамъ не должны быть допускаемы къ приему со слѣдующими недостатками:

1) склеенные изъ двухъ слоевъ тонкой кожи и затѣмъ залакированные.

Такіе козырьки могутъ быть узнаны потому, что они имѣютъ слѣдующіе признаки: а) вздутости на лицевой или задней сторонѣ, замѣчаемыя на глазъ или на ощупь, б) небольшія трещины по толщинѣ, по краямъ и по верхнему краю, что легко обнаруживается разгибаніемъ козырька и в) большую толщину козырька, склееннаго изъ двухъ слоевъ кожи, сравнительно съ козырькомъ изъ пѣльной толстой кожи. Первые два признака зависятъ отъ того, что какъ бы хорошо не былъ склеенъ козырекъ изъ двухъ слоевъ, между ними остаются пузырьки воздуха, которые, при внесеніи покрытаго лакомъ козырька въ печь, вздуваются и, оттягивая кожу, прокладываютъ себѣ ходъ наружу, образуя трещины.

¹⁾ Согласно прик. по воен. вѣд. 1911 г. № 131 козырекъ этотъ полагается къ фуражкѣ нижнихъ чиновъ учебной автомобильной роты.

2) Съ подрѣзьями въ кожѣ, при которыхъ козырекъ сгибается неодинаково и неровно по всей поверхности, а образуетъ въ мѣстахъ подрѣзей прямолинейный перегибъ, осящаемый пальцами и тѣмъ сильнѣе, чѣмъ глубже подрѣзь.

3) Съ подсочинами, т. е. болѣе рыхлыми мѣстами въ кожѣ отъ разложенія ея въ сырьѣ, обнаруживаемыми въ козырькѣ также перегибаніемъ его на обѣ стороны, причемъ подсочина выхолить съ закругленными очертаніями и осящывается пальцами, какъ болѣе тонкое мѣсто.

4) Съ папинами и слабыми мѣстами кожи, обнаруживаемыми въ козырькѣ излишнею мягкостью и образованіемъ складокъ на лицевой или задней сторонѣ, при перегибаніи козырька на обѣ стороны.

5) Съ перегорѣлостью кожи, при которой козырекъ легко ломается при перегибахъ.

6) Съ облупленностью лака на задней сторонѣ козырька и наплывомъ лака на нижнемъ краѣ козырька, гдѣ, при сгибаніи и захватываніи руками, мѣста эти будутъ облупливаться при употребленіи козырька.

§ 276. Ремень подбородный внутренній къ фуражкѣ для нижнихъ чиновъ: а) армейской кавалеріи и б) пѣшихъ и конныхъ артиллерійскихъ батарей.

(Пр.: 1897 г. №№ 47 и 342, 1899 г. № 365 и Ц. Г. Ш. 1897 г. № 162).

2556

Подбородный ремень, изъ тонкой и плотной черной лакированной кожи, шириною $\frac{3}{8}$ вершка, состоитъ изъ двухъ ремешковъ съ двумя такими же глухими (неподвижными) гайками на ихъ концахъ; длина каждаго ремешка $5\frac{1}{2}$ —6 вершковъ; ремешки эти пропускаются свободными концами въ гайки и въ такомъ видѣ составляютъ подбородный ремень, длиною всего около 11—11 $\frac{3}{4}$ вершка. Кожанья лакированная гайки, нашитыя на концахъ ремешковъ, имѣютъ наружную сторону вырѣзанную угломъ. Подбородный ремень пропускается свободными концами въ прорѣзи подтулейника фуражки и пришивается къ картону (приложенному подъ околышемъ), на $\frac{1}{2}$ вершка отъ его нижняго края. Подбородный ремень, когда въ немъ не имѣется надобности, затягивается и укладывается внутри фуражки, на ея дно.

§ 277. Наружный подбородный ремень къ фуражкѣ.

(Пр. 1909 г. № 371).

2557

Подбородный ремень состоитъ изъ двухъ отдѣльныхъ и равныхъ между собою по величинѣ ремешковъ. Длина каждаго ремешка въ отдѣлкѣ $5\frac{3}{4}$ вершка, а ширина $\frac{4}{16}$ вершка. Каждая изъ двухъ гаекъ, пришитыхъ къ концамъ ремня, имѣетъ въ длину около $\frac{4}{16}$ и въ ширину около $\frac{6}{16}$ вершка. Стороны ремешковъ, противоположныя тѣмъ, къ которымъ пришиты гайки, нѣсколько уширены и закруглены

и имѣють по срединѣ просѣчную петлю для пристегиванія на пуговицу къ фуражкѣ. Ремешки и гайки покрыты съ лицевой стороны лакомъ защитнаго цвѣта.

Кожа подбороднаго ремня должна быть толстая, плотная, хорошо выдубленная, безъ подрѣзей, роговинъ, подсочинъ, пашинъ и перегорѣлости (при лакировкѣ) и отнюдь не склеенная изъ двухъ слоевъ тонкой кожи. Кожа подбороднаго ремня, а равно и лакъ, ее покрывающій, не должны давать трещинъ при сгибаніи ремня вдвое до соприкосновенія частей его въ разстояніи $\frac{1}{2}$ вершка отъ сгиба, обращая лакированную сторону наружу сгиба. Лакъ долженъ быть защитнаго цвѣта, блестящій, отнюдь не липкій при тревіи, ровно наведенный, безъ пузырей, облупленности, не размягчающійся и не прилипающій при возвышеніи температуры до 30° P.

§ 278. Подтулейникъ нъ фуражкѣ.]

(Пр. 1873 г. № 348).

Подтулейникъ выкраивается изъ черной бараньей или юфтовой кожи, длиною $13\frac{1}{2}$ вершковъ и шириною $1\frac{1}{8}$ вершка. Кожа на подтулейникѣ должна быть плотная, но не жесткая; небольшія подрѣзи и невываливающіяся оспины допускаются. Краска на кожѣ должна быть совершенно черная и не марающая.

При пріемѣ подтулейниковъ, послѣдніе могутъ быть поставлены и не пѣльными, а составными изъ двухъ частей, длиною каждая по $6\frac{3}{4}$ вершка.

Вѣсъ 10-ти подтулейниковъ 42—45 золотниковъ.

§ 279. Кожаный приборъ нъ парадной шапкѣ Гвардейскихъ гусарскихъ полковъ, введенный приказомъ по воен. вѣд. 1873 г. за № 45.

(Пр. 1873 г. № 348).

Туля дѣлается изъ бѣлой юфтовой кожи, длиною 15 вершковъ, шириною $3\frac{1}{2}$ вершка. Кожа туля должна быть плотная, но не жесткая и не ломкая, безъ пашинъ; небольшія подрѣзи, роговины и невываливающіяся оспины допускаются.

Вѣсъ десяти тулей 2 фунта 44 золотника; допускается колебаніе въ вѣсѣ на 12 золотниковъ болѣе или менѣе.

Подтулейникъ выкраивается изъ черной бараньей или юфтовой кожи длиною $13\frac{1}{2}$ вершковъ, шириною 3 вершка, кожа подтулейника должна быть плотная, но мягкая; небольшія подрѣзи и пашины и невываливающіяся оспины допускаются. Краска должна быть черная и не марающая.

Вѣсъ десяти подтулейниковъ $1\frac{1}{4}$ — $1\frac{1}{2}$ фунта.

§ 280 Ремешокъ и кольца къ запряжникамъ пѣхотныхъ и кавалерійскихъ шароварь.

(Ц. Г. И. У. 1889 г. № 40 и 1899 г. № 37).

Ремешокъ заготовляется изъ плотной, вполне продѣланной и прожированной бѣлой сыромятной кожи. Размѣры его должны быть не менѣе: длина 8 верш.,—ширина $\frac{1}{8}$ вершка и толщина $\frac{1}{16}$ дюйма (1,6 миллиметра). Въсь 10 ремешковъ долженъ быть не менѣе 8 $\frac{1}{2}$ золотниковъ. Ремешокъ долженъ выдерживать разрывъ не менѣе 160 фунтовъ.

Кольцо желѣзное или латунное безразлично, въ первомъ случаѣ оно должно быть бронзированнымъ, т. е. покрыто слоемъ мѣди, осажденной гальванопластически. Кольцо дѣлается изъ проволоки № 11 по англійскому калибромѣру, спаиваемой мѣднымъ припаяемъ. Диаметръ кольца внутри не менѣе $\frac{5}{8}$ дюйма, а въсь 10 колець долженъ быть не менѣе 7 $\frac{1}{2}$ золотниковъ.

На каждыя шаровары полагаются 2 кольца и 1 ремешокъ. Кольца пришиваются къ запряжникамъ, пропуская ихъ свободные концы черезъ кольцо и загибая на внутреннюю сторону запряжника на протяженіи $\frac{3}{8}$ вершка, съ прочною подшивкою краевъ загиба. Ремешокъ пропускается черезъ кольцо 2 раза (въ 2 слоя) и завязывается узломъ съ наружной стороны шароварь.

По этому описанію согласно приказанію Военнаго Министра, объявленному въ Ц. Г. И. У. 1889 г. № 40, ремешки и кольца къ запряжникамъ пѣхотныхъ и кавалерійскихъ шароварь, изготовляемыхъ безъ вставки клзана сзади, должны изготовляться интендантскими обмундировальными мастерскими, казенными и частными, въ счетъ платы полагаемой за шитье означенныхъ шароварь.

§ 281. Ремень къ шароварамъ для нижнихъ чиновъ.

(Ц. Г. И. У. 1914 г. № 13 и № 22).

Ремень для стягиванія шароварь, изъ сыромятной кожи, изготовляется длиною безъ пряжки 1 арш. 11 верш. а при зашивѣ ея, вмѣстѣ съ пряжкой не менѣе 1 арш. 10 вер., шириною не менѣе $\frac{3}{8}$ верш. и толщиною не менѣе 1 мм.

Къ одному концу ремня пришивается пряжка, на другомъ-же—дѣлаются отверстія, отстоящія одно отъ другого не ближе $\frac{3}{8}$ верш.

Пряжка полагается желѣзная луженая, четырехъ-угольная, со шпенькомъ и катышкомъ: она дѣлается изъ круглой проволоки толщиною № 14 по англійскому калибромѣру, длиною снаружи (съ катышкомъ) $\frac{3}{8}$ верш., а шириною $\frac{1}{2}$ вершка. Шпенькъ изъ проволоки толщиною № 17 по англійскому калибромѣру ¹⁾; однимъ кон-

¹⁾ Техн. Ком. Гл. Инт. Упр. журналомъ № 55— 1914 г. постановилъ исправить размѣры пряжки, принявъ: толщина проволоки, собственно пряжки, должна быть по англійскому калибромѣру: № 11, а шпенька—№ 12—Ц. Г. И. У. 1914 г. № 22.

домъ онъ загнуть на поперечную стѣнку пряжки, а другой свободный конецъ его тупо заостреть и изогнуть немного книзу.

Сыромятный ремень долженъ быть лицевой (съ наружной лицевой кожей), плотный по всей его длинѣ, хорошо отдѣланный, безъ сквозныхъ оспинныхъ дыръ и безъ волосъ; онъ долженъ быть достаточно продѣланъ—промятъ и умѣренно прожированъ. Складчатый воротокъ не долженъ встрѣчаться въ ремнѣ.

Поперечныя подрѣзы и сквозныя не допускаются вовсе, продольныя—же со стороны бахтармы и не проникающія въ глубину, примѣрно болѣе $\frac{1}{2}$ толщины кожи, допускаются.

ОТДѢЛЪ Л И Т. В.

Принадлежности и прикладъ къ вещамъ.

ХVI Г Р У П П А.

Галунъ, басонъ и тесьма.

§ 282. Галунъ для обшивки разныхъ предметовъ обмундированія и снаряженія.

(Пр.: 1856 г. № 156, 1859 г. №№ 64 и 186, 1865 г. № 157, 1871 г. № 186, 1884 г. № 283, 1911 г. № 446, 1912 г. № 159 и Ц. Г. Ш. 1891 г. № 26).

1. *Битевой*,—въ $\frac{5}{8}$, $\frac{3}{8}$ и $\frac{5}{16}$ вершка, золотой или серебряный, гляцевый, (ткется въ 6 выпуклыхъ рядовъ—широкій и въ 3 ряда—узкій) для воротника и обшлаговъ унтеръ-офицерскихъ и музыкантскихъ мундировъ, на нашивки фельдфебелей, бомбардировъ и наводчиковъ и на шевроны сверхсрочнослужащихъ: въ полкахъ 1-й гвардейской пѣхотной дивизіи, въ Л.-Гв. 1-ой артиллерійской бригадѣ, Л.-Гв. въ 1-омъ и 3-мъ стрѣлковыхъ ЕГО ВЕЛИЧЕСТВА полкахъ, въ Л.-Гв. Саперномъ баталіонѣ, Гвардейскомъ Полевомъ Жандармскомъ Эскадронѣ и въ военно-походной Канцеляріи ЕГО ИМПЕРАТОРСКАГО ВЕЛИЧЕСТВА.

2601-2604
4403

2. *Полуштабскій*,—въ $\frac{5}{8}$, $\frac{3}{8}$ и $\frac{5}{16}$ вершка, изъ опряденнаго золота или серебра съ косыми поперечными колѣнами, для тѣхъ же цѣлей, въ остальныхъ частяхъ гвардіи, въ армейской кавалеріи, конной артиллеріи, казачьихъ частяхъ, въ главныхъ управленіяхъ и въ учебныхъ частяхъ, а также для нашивокъ наѣзтниковъ унтеръ-офицерскаго званія и кандидатовъ на заурядъ-военныхъ чиновниковъ, для литаврныхъ завѣсъ и штандартныхъ панталеровъ.

2605-2608
4402

3. *Армейскій*,—въ $\frac{5}{8}$, $\frac{1}{2}$, $\frac{3}{8}$ и $\frac{1}{4}$ вершка, изъ опряденнаго золота или серебра, (ткется на 22 ниткахъ—широкій и на 11 ниткахъ—узкій)

2609-2612
2623-2625

для тѣхъ-же пѣлей во всѣхъ прочихъ гренадерскихъ и армейскихъ частяхъ.

2616-2620

4. *Тамбургъ-мажорскій*,—3-хъ размѣровъ: широкій— $\frac{5}{8}$ вершка, средній— $\frac{1}{2}$ вершка и узкій— $\frac{1}{4}$ вершка, изъ опряденнаго золота для литавриковъ въ гвардейскихъ кирасирскихъ полкахъ, въ 1-омъ Уланскомъ Петроградскомъ и 13-омъ Драгунскомъ Военнаго Ордена полкахъ.

Широкій двухъ видовъ: а) имѣющій посрединѣ алую шелковую полосу въ $\frac{3}{32}$ вершка, для нашивокъ на груди, рукавахъ, наплечникахъ, погонахъ и спинкѣ мундира въ гвардіи и б) имѣющій посрединѣ полосу въ $\frac{3}{32}$ вершка, алую, темносивую или свѣтлосивую, (по цвѣту полкового басона), а по краямъ алая полоски въ 2 нити, для обшивки нагрудныхъ бортовъ мундира въ гвардіи.

Средній—имѣющій посрединѣ полосу въ $\frac{3}{32}$ вершка, алую, свѣтлосивую или черную (по цвѣту полка), для петлицъ въ гвардіи и для обшивки воротника, обшлаговъ, наплечниковъ и кушака въ арміи, и

Узкій двухъ видовъ: а) имѣющій по краямъ шелковыя алая полоски въ $\frac{1}{16}$ вершка,—для окраинъ петлицъ въ гвардіи и б) имѣющій посрединѣ алую или черную (по цвѣту полка) полосу въ 2 нити,—для обшивки погонъ въ арміи.

2613-2614

5. *Для подпрапорщиковъ* и кандидатовъ на классную должность,—шириною $\frac{3}{4}$ и $\frac{1}{2}$ вершка, золотой или серебряный, нашиваемый вдоль погоновъ, посрединѣ ихъ (портупейный).

2621-2622

6. *Для сверхсрочнослужащихъ, занимающихъ унтеръ-офицерскія и ефрейторскія мѣста*,—шириною $\frac{1}{4}$ вершка, золотой или серебряный для нашивки поперекъ погоновъ (пажескій буравчикъ).

7. *Кавказскій серебряный для нижнихъ чиновъ Собственнаго ЕГО ИМПЕРАТОРСКАГО ВЕЛИЧЕСТВА Конвоя* *).

а) *Урядничій*: на обшивку рукавовъ урядничьяго и трубаческаго мундира (виць-мундира).

б) *Широкій кавказскій*: на обшивку напатронниковъ и кармановъ подъ напатронниками урядничьяго и трубаческаго мундира (виць-мундира).

4406

8. *Для обшивки швовъ верхушекъ папахъ* **).

а) *Серебряный галунъ*: у урядниковъ Собственнаго ЕГО ИМПЕРАТОРСКАГО ВЕЛИЧЕСТВА Конвоя,

б) *Узкій серебряный галунъ*: у юнкеровъ, вахмистровъ и урядниковъ Дегестанскаго коннаго полка,

в) *Узкая серебряная тесьма*: у нижнихъ чиновъ унтеръ-офицерскаго званія Туркменскаго коннаго дивизиона.

§ 283. Тесьма или басонъ

2626—2629
2685—2691

1. *Шерстяная желтая*,—шириною $\frac{5}{16}$ и $\frac{1}{2}$ вершка; по краямъ, въ 2 нити, красныя полоски; по срединѣ, въ 2 нити, цвѣтная

*) Пр. по воен. вѣд. 1891 г. № 155.

**) Пр. по воен. вѣд.: 1898 г. № 36, 1895 г. № 318 и 1896 г. № 30.

полоска (алая, свѣтло-синяя, черная или малиновая) и, сверхъ того, по бокамъ средней полоски съ обѣихъ сторонъ выпускаются 2 нити оранжевой шерсти. Употребляется:

А) *Шириную* $\frac{5}{16}$ *вершка* ¹⁾):

а) съ свѣтло-синей полоской — для петлицъ на воротникахъ гвардейскихъ полковъ, имѣющихъ свѣтло-синіе (голубые) воротники;

б) съ черной полоской — для петлицъ на воротникахъ гвардейскихъ частей, имѣющихъ темнозеленые или черные плюсовые воротники, для обшивки полукафтана и петлицъ на обшлагахъ въ Л.-Гв. 4-мъ Стрѣлковомъ ИМПЕРАТОРСКОЙ Фамиліи полку ²⁾);

в) съ малиновой полоской — для петлицъ на воротникахъ Л.-Гв. 3-го Стрѣлковаго ЕГО ВЕЛИЧЕСТВА полка ³⁾ и

г) съ алой полоской — для петлицъ на воротникахъ всѣхъ прочихъ гвардейскихъ частей, для петлицъ на клапанахъ обшлаговъ всѣхъ гвардейскихъ частей, для петлицъ на обшлагахъ гвардейскихъ частей и штабовъ, не имѣющихъ клапановъ на обшлагахъ, а также для петлицъ на воротникахъ и обшлагахъ Главной Гимнастическо-Фехтовальной школы ⁴⁾).

Б. *Шириную* *вершка* ⁵⁾):

а) съ малиновой полоской — для обшивки музыкантскихъ наплечниковъ Л.-Гв. 3-го Стрѣлковаго ЕГО ВЕЛИЧЕСТВА полка, и

б) съ алой полоской — для обшивки трубаческихъ наплечниковъ всѣхъ гвардейскихъ частей, для обшивки воротниковъ и обшлаговъ доломана и менгика въ гвардейскихъ гусарскихъ полкахъ и на обшивку мундира трубачей ЕГО ВЕЛИЧЕСТВА.

2. *Шерстяная желтая*, — шириною $\frac{5}{32}$ и $\frac{1}{4}$ вершка, по краямъ, въ 2 нити, красныя полоски, употребляется: 2640-2693

а) шириною $\frac{5}{32}$ вершка ⁶⁾ — для окраинъ петлицъ, и

б) шириною $\frac{1}{4}$ вершка — для различія званій, на погонахъ въ гвардіи и въ Офицерскихъ школахъ, для нашивокъ запасныхъ наводчиковъ и развѣдчиковъ въ гвардіи ⁷⁾).

3. *Алая тесьма для обшивки обшлаговъ у бомбардировъ всей артиллеріи, кромѣ гвардейской* — должна быть изъ хлопчатобумажной основы и гаруснаго утка, при чемъ какъ нити основы, такъ и утка крученныя въ два конца. 2644

По наружному виду и цвѣту тесьма должна отвѣчать утвержденному образцу. Ткачество тесьмы — рипсовое, вперемежку толстыхъ рубчиковъ съ тонкими.

¹⁾ Пр. 1874 г. № 311.

²⁾ Пр. 1884 г. № 281.

³⁾ Пр. 1902 г. № 436.

⁴⁾ Пр. 1912 г. № 211.

⁵⁾ Пр. 1859 г. № 186.

⁶⁾ Пр. 1874 г. № 311.

⁷⁾ Пр. 1859 г. № 186 и 1912 г. №№ 311 и 545.

Цифровыя требованія, предъявляемыя къ тесьмѣ:

Ширина въ вершкахъ.	Вѣсъ погон- наго аршина въ зол.	Число рубчи- ковъ.		Число нитей въ каждомъ рубчикѣ.		Число нитей ути на 1 дюймъ.	Разрывъ въ фунтахъ.	Примѣчаніе.
		Тол- стыхъ.	Тон- кихъ.	Въ тол- стыхъ.	Въ тон- кихъ.			
		Н	е	м	е	н	ѣ	е
		10	9	6		30	85	Опредѣленіе прочности производится на разрыв- ной машинѣ типа Шоппера.

Прочность окраски тесьмы испытывается по инструкции.

И Н С Т Р У К Ц І Я

по испытанію прочности окраски алой тесьмы для обшивки обшлаговъ у
бомбардировъ всей артиллеріи, кромѣ гвардейской.

Алая тесьма на обшлага рукавовъ для бомбардировъ не должна при треніи пачкать бѣлый платокъ ни въ сухомъ, ни въ мокромъ состояніи.

Не должна измѣняться и давать въ цвѣтѣ послѣ двухъ минут-
наго кипяченія въ водѣ.

Насыщенный профильтрованный и предварительно нагрѣтый до
50°С водный растворъ гидрата извести, $\text{Ca}(\text{OH})_2$, послѣ лежанія въ
немъ въ теченіи 5 минутъ отрѣзка тесьмы, можетъ придавать тесьмѣ
синеватый отгѣнокъ, но не измѣняя первоначальнаго цвѣта ея въ
какой либо другой цвѣтъ; жидкость-же при этомъ можетъ розовѣть.

Послѣ дѣйствія помянутыхъ веществъ отрѣзки тесьмы должно
тщательно промыть въ водѣ, отжать между листами фильтровальной
бумаги, высушить при комнатной температурѣ и только тогда сравни-
вать съ первоначальнымъ цвѣтомъ.

Испытаніе окраски производится надъ верхковыми отрѣзками
тесьмы и въ пробиркахъ высотой въ 8 дюймовъ, а діаметромъ въ
1 дюймъ. Жидкости въ пробирку наливать на высоту 4-хъ дюймовъ.

Стирка мыльнымъ растворомъ производится въ фарфоровой или
другой подходящей чашкѣ.

4. *Шерстяная желтая*, — шириною $1\frac{1}{2}$ вершка, съ красными
полосками, шириною по обоимъ краямъ $\frac{1}{8}$ вершка, а по серединѣ
 $\frac{1}{16}$ вершка. По бокамъ средней красной полоски, выпускаются 2 нити

оранжевой шерсти. Употребляется на погоны нижних чиновъ Электротехнической роты ¹⁾.

5. *Шерстяная желтая*, — шириною $\frac{7}{16}$ и вершка употребляется:

а) шириною $\frac{7}{16}$ вершка — для обшивки вальтраповъ въ Кавалергардскомъ, Л.-Гв. Конномъ и Л.-Гв. Кирасирскомъ ЕЯ ВЕЛИЧЕСТВА полкахъ ¹⁾ и

б) шириною $\frac{1}{4}$ вершка — для обшивки супервестовъ въ Кавалергардскомъ и Л.-Гв. Конномъ полкахъ.

6. *Шерстяная желтая*, — шириною $\frac{1}{4}$ и $\frac{1}{16}$ вершка, особой ²⁶⁴⁹⁻⁴⁴⁶⁶ ткани, такъ что тесьма кажется какъ-бы тисненой, употребляется:

а) шириною $\frac{1}{4}$ вершка — для обшивки шляковъ шапокъ Л.-Гв. Гусарскаго ЕГО ВЕЛИЧЕСТВА полка ¹⁾ и

б) шириною $\frac{5}{16}$ вершка — на чакчиры Л.-Гв. Гусарскаго ЕГО ВЕЛИЧЕСТВА ²⁾ и 2-го Лейбъ-Гусарскаго Павлоградскаго Императора АЛЕКСАНДРА III полковъ ³⁾.

7. *Шерстяная желтая*, — шириною $\frac{1}{4}$ вершка, съ тремя цвѣт- ⁴⁴⁵³⁻⁴⁴⁵⁵ ными полосками (алыми, темно-синими и свѣтло-синими), по краямъ узкими въ 2 нити, а по срединѣ въ $\frac{1}{8}$ вершка, для обшивки воротника, бортовъ мундира (колета) и обшлаговъ гвардейскихъ Кирасирскихъ полковъ ²⁾.

8. *Бѣлая*, — шириною $\frac{1}{2}$, $\frac{1}{16}$, $\frac{1}{4}$ и $\frac{3}{32}$ вершка, употребляется: ^{2642, 2699}

а) шириною $\frac{1}{4}$ вершка — для обшивки музыкантскихъ наплечниковъ въ армейскихъ частяхъ (кромя 13-го Драгунскаго Военнаго Ордена полка и частей имѣющихъ георгиевскія петлицы); ^{4452, 4479} 2).

б) шириною $\frac{7}{16}$ вершка — для обшивки вальтраповъ въ Л.-Гв. Кирасирскомъ ЕГО ВЕЛИЧЕСТВА полку ²⁾;

в) шириною $\frac{1}{4}$ вершка — для отличія званій на нашивки запасныхъ наводчиковъ и развѣдчиковъ армейскихъ частей ²⁾ и

г) шириною $\frac{5}{32}$ вершка — для окраивъ петлицъ ⁴⁾.

9. *Бѣлая*, — съ среднею, въ 2 нити, полоскою (алою, свѣтло- ^{2634-2637,} синею, черною, малиною, желтою, розовою и темно-зеленою), шириною $\frac{1}{2}$, $\frac{5}{16}$ и $\frac{1}{4}$ вершка, употребляется: ^{2641,}

А) *Ширинною $\frac{1}{2}$ вершка:* съ алой полоскою — на обшивку музыкантскихъ наплечниковъ въ гренадерскихъ частяхъ (кромя имѣющихъ георгиевскія петлицы) и въ военныхъ училищахъ ²⁾.

Б) *Ширинною $\frac{5}{16}$ вершка:*

а) съ свѣтло-синею полоскою — для петлицъ на воротникахъ (кляпаныхъ) и обшлагахъ армейскихъ частей, имѣющихъ воротники (кляпаны) и обшлага свѣтло-синяго и синяго сукна, на обшивку воротника долмана 7-го гусарскаго Бѣлорусскаго полка и для петлицъ (на обшивку) на воротникахъ и рукавахъ Оренбургскаго и Терскаго Казачьихъ войскъ ⁵⁾;

¹⁾ Пр. 1859 г. № 186.

²⁾ Пр. 1859 г. № 186.

³⁾ Пр. 1913 г. № 11.

⁴⁾ Пр. 1874 г. № 311.

⁵⁾ Пр. 1859 г. № 186, 1912 г. № 513 и Высоч. прик. 6 декабря 1908 г.

б) съ черной полоской—для петлицъ на воротникахъ (клапанахъ) и обшлагахъ армейскихъ частей, имѣющихъ воротники (клапаны) и обшлага темно-зеленаго (чернаго) сукна, кромѣ стрѣлковыхъ частей, и на обшивку воротника и обшлаговъ доломана 5-го гусарскаго Александрійскаго ЕЯ ВЕЛИЧЕСТВА полка ¹⁾);

в) съ малиновой полоской—для петлицъ на воротникахъ (клапанахъ) и обшлагахъ армейскихъ стрѣлковыхъ частей и 15-го драгунскаго Переяславскаго полка, а также для петлицъ (на обшивку) на воротникахъ и рукавахъ Семарѣченскаго и Уральскаго казачьихъ войскъ и Кубанскихъ пластунскихъ баталіоновъ ²⁾);

г) съ желтой полоской—для петлицъ на воротникахъ и обшлагахъ Астраханскаго, Забайкальскаго, Амурскаго и Уссурийскаго казачьихъ войскъ и Иркутской и Красноярской казачьихъ сотень ³⁾);

д) съ розовой полоской—для петлицъ на клапанахъ воротниковъ и на обшлагахъ 2-го Лейбъ-Драгунскаго Псковскаго ЕЯ ВЕЛИЧЕСТВА полка ⁴⁾);

е) съ темно-зеленой полоской—на обшивку воротника и обшлаговъ доломана и ментика 2-го Лейбъ-Гусарскаго Павлоградскаго Императора АЛЕКСАНДРА III-го полка ⁵⁾ и

ж) съ алой полоской—для петлицъ на воротникахъ (клапанахъ) и обшлагахъ прочихъ армейскихъ частей, Донскаго, Сибирскаго и Кубанскаго (на обшивку) казачьихъ войскъ, Казачьей артиллеріи (въ Кавказской на обшивку) и военныхъ училищъ ⁶⁾,

В) *Шириною* $\frac{1}{4}$ *вершка*: съ алой полоской—для отличія званій: на погонахъ гренадерскихъ частей, и военныхъ училищъ ⁷⁾.

2549, 4465 10. *Шерстяная бѣлая*,—шириною $\frac{1}{4}$ и $\frac{5}{16}$ вершка, особой, какъ-бы тисненой ткани, употребляется:

а) шириною $\frac{1}{4}$ вершка—для обшивки шлыковъ шапокъ Л.-Гв. Гродненскаго Гусарскаго полка ⁸⁾ и

б) шириною $\frac{3}{16}$ вершка—на чакеры Л.-Гв. Гродненскаго Гусарскаго полка, 5-го гусарскаго Александрійскаго и 7-го гусарскаго Бѣлорусскаго полковъ ⁹⁾.

2648 11. *Шерстяная желтая*.—шириною $\frac{1}{2}$ вершка, волнистой ткани, для нижней обшивки накладки къ шапкамъ Л.-Гв. Уланскаго ЕЯ ВЕЛИЧЕСТВА полка ¹⁰⁾.

2448 12. *Шерстяная бѣлая*,—шириною $\frac{1}{2}$ вершка, волнистой ткани,— для нижней обшивки накладки къ шапкамъ Л.-Гв. Уланскаго ЕГО ВЕЛИЧЕСТВА полка ¹⁰⁾.

¹⁾ Пр. 1859 г. № 186, 1908 г. № 155 и Ц. Г. Ш. 1908 г. 124.

²⁾ Пр. 1859 г. № 186, 1908 г. № 277 и Высоч. прик. 6 декабря 1908 г.

³⁾ Высоч. прик. 6 декабря 1908 г.

⁴⁾ Пр. 1908 г. № 277.

⁵⁾ Пр. 1908 г. № 155 и Ц. Г. Ш. 1908 г. № 124.

⁶⁾ Пр. 1859 № 186 и Высоч. прик. 6 декабря 1908 г.

⁷⁾ Пр. 1859 г. № 186.

⁸⁾ Пр. 1859 г. № 186.

⁹⁾ Пр. 1859 г. № 186 и 1913 г. № 11.

¹⁰⁾ Пр. 1861 г. № 252 и 1869 г. № 234.

13. *Шерстяная желтая узкая*, — шириною $\frac{1}{2}$ вершка для обшивки лопастей конно-гренадерских касок должна имѣть вѣса въ аршинѣ $1\frac{5}{8}$ золотника или въ 100 аршинахъ тесьмы не менѣе $1\frac{5}{8}$ фунта (1 ф. 6¹ зол.); нитей по основѣ на указной полувершковой ширинѣ должно быть не менѣе 17, т. е. тесьма должна быть выткана на станкѣ въ 17 зубьевъ; изъ числа этихъ нитей 9 должны быть толще и скручены изъ двухъ такихъ нитей, какъ остальные 8 нитей основы; толстыя или двойныя нити должны идти попеременно съ тонкими и при томъ такъ, чтобы на краяхъ (кромкахъ) тесьмы приходились толстыя нити. Нитей по утку въ одномъ дюймѣ должно быть не менѣе 92, или въ $\frac{1}{4}$ дюйма не менѣе 23-хъ, разрывъ отрѣзка тесьмы указной ширины, въ $\frac{1}{2}$ вершка, долженъ быть не менѣе 70 фунтовъ.

Тесьма эта должна вполне отвѣчать описанію и, по внѣшнимъ качествамъ, быть не ниже утвержденного образца. Тесьма уже и шире указной ширины къ приему не допускается. При опредѣленіи длины кусковъ тесьмы, считаются и восьмая доля аршина, т. е. два и три вершка считаются за половину четверти, излишекъ же менѣе двухъ вершковъ въ расчетъ не принимается. При приемѣ тесьмы слѣдуетъ обращать вниманіе на то, что если кусокъ тесьмы не цѣльный, а составленъ изъ нѣсколькихъ отрѣзковъ, то таковыя отрѣзки должны быть вполне сходны между собою въ отношеніи цвѣта, числа нитей, вѣса аршина и разрыва. Тесьма должна быть ткани совершенно ровной, безъ перетягъ. Дыры, прорѣзы, пробоины, крупныя узлы, оставляющіе дыры по удаленіи, допускаются, съ вычетомъ изъ длины куска, за каждый изъ этихъ пороковъ, по $\frac{1}{8}$ аршина, если эти пороки не превышаютъ полагаемой для вычета мѣры и причитаются не болѣе одного на каждыя семь аршинъ длины ¹⁾.

14. *Георгиевская басонная тесьма*, — на мундирные воротники и обшлага, въ отношеніи ширины и рисунка тканья, полагается двухъ сортовъ: *широкая* для петлицъ и *узкая* для обшивки концовъ петлицъ. Тесьма должна быть ровной ткани (безъ узловъ, дыръ и другихъ пороковъ), полосатая, изъ оранжевыхъ и черныхъ нитей, причемъ оранжевыя нити основы дѣлаются бумажныя; оранжевыя же уточныя нити, а также черныя нити (основныя и уточныя) должны быть шерстяныя.

а) *Широкая басонная тесьма* — изготовляется шириною въ $\frac{5}{16}$ вершка, не шире и не уже и должна имѣть вѣса въ аршинѣ указной ширины не менѣе одного золотника (100 аршинъ тесьмы должны вѣсить не менѣе 1 фунта 4 золотниковъ). Нитей основы, на указной ($\frac{5}{16}$ вершковой) ширинѣ тесьмы, должно быть 38, изъ коихъ 8 толстыхъ (тройныхъ) оранжевыхъ бумажныхъ и 3¹⁾ черныхъ (одиночныхъ) шерстяныхъ; нитей по утку въ одномъ дюймѣ должно быть не менѣе 80-ти. Основныя нити основы расположены такъ, что по срединѣ проходитъ полоса изъ десяти черныхъ одиночныхъ нитей,

¹⁾ Пр. 1873 г. № 262 и 1880 г. № 162.

отъ этой полосы къ краямъ проходить, съ каждой стороны, сначала по три толстыя оранжевыя нити, затѣмъ по десяти черныхъ одиночныхъ нитей и наконецъ по одной желтой нити, образующей родъ кромки тесьмы. Тесьма ткется такимъ образомъ, что черныя нити основы перекрываютъ по двѣ смежныя нити утка ¹⁾).

б) *Узкая басонная тесьма*—изготавливается шириною въ $\frac{3}{16}$ вершка, не шире и не уже и должна имѣть пѣса въ аршинѣ указной ширины не менѣе $\frac{1}{2}$ золотника (100 аршинѣ тесьмы должны вѣсить не менѣе 50 золотниковъ); нитей основы на указной ширинѣ (въ $\frac{3}{16}$ вершка) должно быть всего не менѣе 14-ти, изъ коихъ, по каждому краю, идутъ по три толстыя бумажныя оранжевыя нити (свитыя каждая изъ трехъ тонкихъ нитей), а по срединѣ восемь одиночныхъ шерстяныхъ черныхъ нитей, перекрывающихъ, за разъ по двѣ, смежныя нити утка; по утку же тонкихъ оранжевыхъ шерстяныхъ нитей должно быть, въ одномъ дюймѣ, не менѣе 72-хъ ¹⁾).

2643

15. *Учебная шерстяная желтая*,—шириною $\frac{5}{16}$ вершка, съ одной красной по срединѣ полоской въ $\frac{1}{16}$ вершка—на обшивку погоновъ учебныхъ и вижныхъ чиновъ, прошедшихъ ихъ курсъ, на обшивку воротниковъ и обшлаговъ доломановъ и ментиковъ, шляпокъ и чакчиръ Офицерской Кавалерійской школы, на петлицы и ихъ окраины въ Офицерской Стрѣлковой и Артиллерійской школахъ. ²⁾

16. *Шерстяная желтая*,—широкая съ синей по срединѣ полоской и узкая съ синими, по краямъ въ 2 нити, полосками, употребляется

а) широкая—для обшивки напатронниковъ мундира и вицъ-мундира въ Собственномъ ЕГО ИМПЕРАТОРСКАГО ВЕЛИЧЕСТВА Конвоѣ ³⁾ и

б) узкая—для обшивки воротника, рукавовъ, груди и вокругъ всего мундира и вицъ-мундира въ Собственномъ ЕГО ИМПЕРАТОРСКАГО ВЕЛИЧЕСТВА Конвоѣ ³⁾

2645

17. *Шерстяная светло-зеленая*,—шириною $\frac{1}{4}$ вершка—для нашивокъ на обшлагахъ въ командахъ развѣдчиковъ въ пѣхотѣ: въ гвардіи—на всѣхъ предметахъ обмундированія, въ арміи—только на походномъ ⁴⁾.

2647

18. *Шерстяная оранжевая*,—шириною вершка—для нашивокъ на обшлагахъ откомандированныхъ одиночнымъ порядкомъ ⁵⁾.

264

19. *Шерстяная малиновая* шириною вершка—для нашивокъ на обшлагахъ въ пулеметныхъ командахъ гвардіи—на всѣхъ предметахъ обмундированія, въ арміи—только на походномъ ¹⁾.

2656-2661

20. *Клепчатая*,—шириною $\frac{3}{8}$ вершка, со среднею полоскою шириною $\frac{7}{16}$ — $\frac{1}{16}$ вершка, по цвѣту прибора (бѣлая или желтая) и въ крайними полосками, шириною каждая $\frac{3}{32}$ — $\frac{1}{16}$ вершка, по цвѣту приборнаго сукна (алая, розовая, малиновая, оранжевая, желтая,

¹⁾ Пр. 1879 г. № 162.

²⁾ Пр. 1882 г. № 325, 1907 г. № 14 и 1912 г. №№ 311 и 545.

³⁾ Пр. 1891 г. № 155.

⁴⁾ Пр. 1892 г. № 76, 1908 г. № 178, 1909 г. № 100, 1912 г. № 218 и 1913 г. № 106.

⁵⁾ Пр. 1907 г. № 195.

свѣтло-зеленая и свѣтло-синяя), для армейскихъ драгунскихъ полковъ, бывшихъ равнѣ кирасирскими ¹⁾).

21) *Касмчатая*, — шириною $\frac{5}{8}$ вершка, со среднею полоскою $\frac{7}{16}$ — $\frac{1}{2}$ вершка, по образцу левты (Св. Георгія, и съ крайними бѣлыми полосками шириною каждая $\frac{3}{32}$ — $\frac{1}{2}$ вершка для тѣхъ же цѣлей въ 13-мъ драгунскомъ Военнаго Ордена полку ¹⁾).

2662

22) *Желтая*, — узкая — шириною $\frac{3}{32}$ вершка и широкая — шириною $\frac{3}{8}$ — $\frac{13}{32}$ вершка. Употребляется на головные уборы образца 1909 года: ²⁾).

2651-2653

а) узкая — у рядовыхъ и на второй рядъ у фельдфебелей и

б) широкая — у унтеръ-офицеровъ и на первый рядъ у фельдфебелей (вахмистровъ).

23) *Бѣлая*, — такихъ-же видовъ и для тѣхъ-же цѣлей въ частяхъ войскъ, имѣющихъ бѣлый приборъ ²⁾).

2652-2654

24) *Темно-оранжевая*, — шириною $\frac{1}{2}$ и $\frac{1}{4}$ вершка, употребляется:

2663-2664

а) шириною $\frac{1}{2}$ вершка — на обшивку походныхъ мундировъ чиновъ унтеръ-офицерскаго званія (вмѣсто галуна), на погоны фельдфебелей и музыкантскіе наплечники походныхъ мундировъ, и

б) шириною $\frac{1}{4}$ вершка — для нашивокъ на погоны.

Темно-оранжевая тесьма должна быть полшерстяная, а именно: изъ хлопчатобумажной основы и гаруснаго утка, при чемъ какъ нити основы, такъ и утка кручены въ два конца.

По наружному цвѣту и виду тесьма должна отвѣчать утвержденнымъ образцамъ и колебанія въ густотѣ окраски допускаются въ предѣлахъ оттѣнковъ болѣе свѣтлаго и болѣе темнаго образцовъ.

Ткачество тесьмы — риссвое, и въ широкой тесьмѣ толстыя рубчики должны чередоваться съ тонкими, а въ узкой — всѣ рубчики одинаковы по толщинѣ.

Ширина широкой тесьмы — $\frac{1}{2}$ вершка, а узкой — $\frac{1}{4}$ вершка.

Вѣсъ погоннаго аршина не менѣе: широкой тесьмы — 2-хъ золотниковъ, узкой — $\frac{3}{4}$ золотника.

Число основныхъ нитей должно быть не менѣе: 1) въ широкой 78, входящихъ въ составъ 10 толстыхъ (по 6 нитей) и 9 тонкихъ (по 2 нити) рубчиковъ; 2) въ узкой 48, распределенныхъ на 8 рубчиковъ (по 5 нитей) и двѣ прострочки изъ 4-хъ гарусныхъ нитей каждая, но вмѣсто гарусныхъ прострочекъ могутъ быть два рубчика изъ 4-хъ хлопчатобумажныхъ нитей каждый.

Нити утка двойныя и число ихъ на протяженіи 1 дюйма полагается не менѣе: въ широкой тесьмѣ 30 и въ узкой 56.

Тесьма, при испытаніи ея крѣпости на разрывной машинѣ Шопера, должна разрываться при натяженіи не менѣе: широкая въ 80 фунтовъ и узкая въ 35 фунтовъ.

Прочность окраски тесьмы испытывается по инструкціи ³⁾).

¹⁾ Пр. 1908 г. № 277

²⁾ Пр. 1909 г. №№ 157 и 230.

³⁾ Пр. 1909 г. № 100 и 1912 г. № 180.

ИНСТРУКЦІЯ

по испытанію прочности окраски темно-оранжевой тесьмы для походнаго обмундированія.

(Ц. Гл. И. Уп. 1912 г. № 6).

Темно-оранжевая тесьма для походнаго обмундированія не должна при треніи пачкаться бѣлымъ платкомъ ни въ сухомъ, ни въ мокромъ состояніи.

Не должна измѣняться и сдавать въ цвѣтъ послѣ двухминутнаго кипяченія въ водѣ, послѣ пятиминутнаго лежанія въ слабой соляной кислотѣ, нагрѣтой предварительно до 50° С., и послѣ одно и двукратной стирки въ 1% мыльномъ растворѣ. Послѣ-же пятиминутнаго дѣйствія насыщеннаго раствора гашеной извести, нагрѣтаго до 50° С., тесьма можетъ пріобрѣтать лишь слегка бурый оттѣнокъ.

Послѣ дѣйствія упомянутыхъ веществъ отрѣзки тесьмы должно тщательно промыть въ водѣ, отжать между листами фильтровальной бумаги, высушить при комнатной температурѣ и только тогда сравнивать съ первоначальнымъ цвѣтомъ.

Испытаніе окраски производится надъ вершковыми отрѣзками тесьмы и въ пробиркахъ высотой въ 8 дюймовъ, а діаметромъ въ 1 дюймъ. Жидкости въ пробирку наливать въ высоту 4-хъ дюймовъ.

Стирка мыльнымъ растворомъ производится въ фарфоровой или другой подходящей чашѣ.

Слабая соляная кислота готовится наливаніемъ въ пробирку воды до указанной выше высоты и прибавленіемъ туда 5—6 капель химически чистой соляной кислоты удѣльнаго вѣса 1,12.

2886

25. Тесьма палаточная пестрая должна быть такой доброты, чтобы соответствовала своему назначенію, т. е. вполне отвѣчала описанію и по внѣшнимъ качествамъ и отдѣлкѣ была не ниже утвержденного образца.

Указная ширина палаточной тесьмы назначается три восьмыхъ ($\frac{3}{8}$) вершка и уже этой ширины тесьма къ приему не допускается, а шире этой ширины допускается къ приему безъ зачета излишней ширины въ длину.

При опредѣленіи длины кусковъ тесьмы считаются и восьмая доли аршина, т. е. два и три вершка считаются за $\frac{1}{8}$ аршина, излишекъ же менѣе двухъ вершковъ по длинѣ куска въ расчетъ не принимается.

Вѣсъ аршина тесьмы долженъ быть не менѣе 1 $\frac{1}{2}$ зол.; число нитей не менѣе по основѣ 30, по утку 15, въ сложности 45, разрывъ не менѣе 90 фунтовъ.

Палаточная тесьма—должна состоять по основѣ изъ нѣсколькихъ цвѣтныхъ нитей, расположенныхъ въ слѣдующемъ порядкѣ: края (кромки) тесьмы изъ красныхъ и бѣлыхъ нитей попеременно, затѣмъ изъ черныхъ, далѣе изъ желтыхъ, чередующихся съ красными; средину тесьмы занимаютъ нити, окрашенные въ зеленый цвѣтъ; уточнымъ

нити должны быть краснаго цвѣта. При приѣмѣ пестрой палаточной тесьмы слѣдуетъ обращать вниманіе, что если кусокъ тесьмы не цѣльный, а составленъ изъ нѣсколькихъ отрѣзковъ, то эти отрѣзки должны быть волюнѣ сходны между собою, въ отношеніи ширины, числа нитей, вѣса аршина и разрыва ¹⁾.

26. Башлычная и завязочная тесьмы ²⁾.

1) Тесьма для обшивки башлыковъ должна быть окрашена подъ цвѣтъ башлычнаго верблюжьяго сукна, а въ прочихъ отношеніяхъ должна соответствовать описанію завязочной тесьмы.

2667-2673:

2) Тесьма для завязокъ къ набрюшникамъ, укороченнымъ параднымъ и походнымъ шароварамъ, верхнимъ подушечнымъ наволокамъ и исподнимъ брюкамъ должна быть по наружному виду не ниже утвержденнаго образца, а по качеству соответствовать описанію.

Тесьма эта полубумажная: изъ бѣлыхъ льняныхъ нитей основы и суровыхъ хлопчатобумажныхъ утка. Ткачество тесьмы киперное. Тесьма не должна быть аппретирована.

Цифровыя требованія, предъявляемыя къ тесьмѣ:

Ширина въ вершинахъ.	Вѣсъ 100 аршинъ въ зотнивахъ.	Число нитей.		Разрывъ въ фунтахъ.	Примѣчаніе.
		Основы по всей ширинѣ тесьмы.	Утка въ одномъ дюймѣ длины тесьмы.		
Н	е м	е	н ѣ	е	Опредѣленіе прочности тесьмы производится на разрывной машинѣ типа Шоппера.
1/4	40	38	46	55	

Мотокъ тесьмы долженъ содержать около 100 арш., состоящихъ не болѣе какъ изъ четырехъ связанныхъ, одинаковыхъ по ширинѣ, наружному виду, цвѣту и качеству, кусковъ.

Измѣреніе длины мотка производится съ точностью до 1/2 аршина, т. е. длина менѣе 1/2 аршина не считается.

Тесьма должна быть ровной пряжи и ровнаго ткачества. Дыры, рѣдочи, порванные нити, крупные узлы и т. п. пороки допускаются, но съ вычетомъ изъ длины мотка за каждый изъ этихъ пороковъ его протяженности, но не менѣе одной восьмой (1/8) аршина. Число пороковъ въ моткѣ не должно превышать одного на десять аршинъ.

¹⁾ Пр. 1899 г. № 75.

²⁾ Ц. Г. И. У. 1914 г. № 14.

Изъ предъявленной къ сдачѣ партіи берется 1% отъ количества мотковъ и изъ каждаго пробнаго мотка вырѣзается въ трехъ разныхъ мѣстахъ по 1 аршину на техническія испытанія.

Въ случаѣ сомнѣнія, что тесьма аппретирована, производится испытаніе на уменьшеніе ея вѣса отъ получасового ея кипяченія въ 1% мыльномъ растворѣ; это уменьшеніе не должно быть болѣе 5%.

Инструкція

для изслѣдованія и приема башлычной и завязочной тесьмы.

Во взятыхъ для технического испытанія отрѣзкахъ тесьмы опредѣляется:

- 1) родъ и качество матеріала основы и утка;
- 2) вѣсъ тесьмы въ золотникахъ съ перечисленіемъ на 100 аршинъ;
- 3) число нитей основы и утка;
- 4) прочность на разрывъ въ половинѣ пробныхъ отрѣзковъ и
- 5) въ случаѣ сомнѣнія, уменьшеніе вѣса тесьмы отъ получасового кипяченія въ 1% мыльномъ растворѣ.

При приемѣ тесьмы въ десяти процентахъ мотковъ, взятыхъ безъ выбора:

- 1) просматривается чистота ткачества,
- 2) измѣряется ширина и
- 3) измѣряется длина мотковъ, при чемъ опредѣляется средняя скидка съ длины каждаго мотка за обнаруженные пороки.

Остальные мотки принимаются по фабричной мѣрѣ, но съ вычетомъ изъ длины средней скидки за пороки.

Каждый кусокъ взвѣшивается и легковѣсные куски къ приему не допускаются.

2668 27. *Бѣлая тесьма къ исподнимъ брюкамъ*,—длиною $\frac{1}{2}$ аршина, при чемъ выпускные концы ея длиною въ $6\frac{1}{2}$ —7 вершковъ образуютъ завязки подштаниковъ. По своему качеству тесьма должна отвѣчать слѣдующимъ условіямъ: число нитей по основѣ льняныхъ—37—39, по утку хлопчатобумажныхъ 46—48, въ сложности—85, разрывъ по основѣ не менѣе 50 фунтовъ, ширина $\frac{1}{2}$ — $\frac{5}{8}$ дюйма; ткань кипорное; вѣсъ 10 аршинъ—4 золотника¹⁾.

§ 284. Снуръ.

- 1) *Снуръ для нашивки гусарскіе доломанъ и ментикъ.*

(Пр. 1859 г. № 186).

2671-2672 Снуръ для нашивки на гусарскіе доломанъ и ментикъ свивается изъ четырехъ прядей; одни толщиною въ $\frac{5}{32}$ верш., а другіе толщиной въ $\frac{1}{16}$ верш. Въ полкахъ, имѣющихъ желтый приборъ,—изъ

¹⁾ Пр. 1907 г. № 551.

желтой шерсти, а въ полкахъ съ бѣлымъ приборомъ—изъ бѣли ¹⁾ за исключеніемъ Л.-Гв. Гродненскаго гусарскаго полка, въ коемъ шнуры сіи изъ бѣлой шерсти ²⁾).

2) *Ментишкетный гусарскій шнуръ.*

(Пр. 1859 г. № 186).

Ментишкетный гусарскій шнуръ плетется въ четыре ребра, толщиною $\frac{3}{16}$ вершка каждый. Въ полкахъ, имѣющихъ желтый приборъ,—изъ желтой шерсти, а въ полкахъ съ бѣлымъ приборомъ—изъ бѣли ¹⁾, за исключеніемъ Л.-Гв. Гродненскаго гусарскаго полка, въ коемъ ментишкетный шнуръ полагается изъ бѣлой шерсти. Варворки и костылекъ на ментишкетномъ шнурѣ у рядовыхъ шерстяные или бѣлевые, по цвѣту и матеріалу шнура, а у унтеръ-офицеровъ—изъ бѣли съ примѣсью бранжевой и черной шерстей ³⁾).

3) *Этишкетные шнуры*

для нижнихъ чиновъ уланскихъ полковъ ⁴⁾).

(Пр. 1859 г. № 186).

Этишкетные шнуры дѣлаются по прибору изъ желтой шерсти или изъ бѣли (приборъ означенъ въ гербахъ). Этишкетъ есть четырехгранный шнуръ, толщиною въ ребрѣ $\frac{5}{32}$ верш.: длина его такая, чтобы взятый вдвое равнялся росту человѣка, именно не короче 5 аршинъ.

¹⁾ Согласно Ц. Г. Ш. 1908 г. № 124 положенные для нижнихъ чиновъ армейскихъ гусарскихъ полковъ ментишкетные шнуры и шнуры для обшивки доломановъ и ментиковъ допускаются какъ изъ хлопчатобумажныхъ нитокъ, такъ равно и изъ шерстяныхъ или бѣлевыхъ нитокъ.

²⁾ По приказу по воен. вѣд. 1908 г. № 155 чакчиры армейскихъ гусарскихъ полковъ (за исключеніемъ 2-го лейбъ-Павлоградскаго, 5-го Александрійскаго и 7-го Бѣлорусскаго полковъ) обшиваются по наружнымъ швамъ тѣмъ же самымъ шнуромъ, которымъ обшивается доломанъ.

По приказамъ по воен. вѣд. 1907 г. № 314 и 1909 г. № 163 для нижнихъ чиновъ Офицерской кавалерійской школы шнуры полагаются желтые гарусные, а для нижнихъ чиновъ полускадрона при Императорской Николаевской Военной Академіи—бѣлые гарусные.

³⁾ По приказу по воен. вѣд. 1877 г. № 59 унтеръ-офицерамъ Л.-Гв. Гусарскаго ЕГО ВЕЛИЧЕСТВА полка присвоены варворки (гомбочки) трехцвѣтные.

⁴⁾ Приказомъ по воен. вѣд. 1908 г. № 572 нижнимъ чинамъ Л.-Гв. Конной артиллеріи присвоены четырехгранные этишкетные шнуры образца Л.-Гв. Драгунскаго полка, по цвѣту прибора (см. § 3).

Къ свурку два узла съ кистями изъ толстой, крученой нитки; длина узла $1\frac{1}{4}$ верш., ширина внизу $1\frac{1}{8}$ верш.; ширина плетешка, нашитаго поверхъ кисти, $\frac{5}{16}$ верш., а длина кисти $\frac{3}{4}$ вершка. Пять варворокъ толщиною по $\frac{7}{16}$ верш., а вышиною по $\frac{5}{16}$ вершка.

Узлы, кисти и варворки унтеръ-офицерскіе дѣлаются изъ шерстей: бѣлой, черной и оранжевой, а солдатскіе одноцвѣтные съ снуромъ.

По приказу по воен. вѣд. 1909 г. № 157 для нижнихъ чиновъ армейскихъ уланскихъ полковъ этикетные шнуры дѣлаются по цвѣту металлическаго прибора шерстяные или хлопчатобумажные (мерсеризованные), ровнаго, плотнаго плетенія. Этикетъ — четырехгранный шнуръ, толщиною въ ребрѣ $\frac{1}{8}$ — $\frac{5}{32}$ верш. (внутренность его можетъ быть изъ обыкновенныхъ хлопчатобумажныхъ нитокъ по цвѣту наружныхъ), длиною (сложенный вдвое) $1\frac{15}{16}$ —2 арш.

4) *Шнуръ для обшивки нижняго края лампаса вальтраповъ.*

(Пр. 1887 г. № 88).

Шнуръ этотъ полагается желтый гарусный или бѣловой плетеный, по цвѣту металлическаго прибора, діаметромъ $\frac{3}{16}$ вершка ¹⁾).

5) *Гарусный трехцвѣтный шнуръ²⁾.*

(Пр. 1871 г. № 81).

Шнуръ составляется изъ четырехъ толстыхъ, ровныхъ, шерстяныхъ нитей, одной черной, одной желтой и двухъ бѣлыхъ, состоящихъ каждая, въ свою очередь, изъ 17—19 двойныхъ нитей. Какъ каждая нить особо, такъ и весь шнурокъ, должны быть свиты крѣпко, такъ, чтобы въ одномъ вершкѣ шнура было 17—18 спиральныхъ оборотовъ толстыхъ нитей и въ указанномъ рисункомъ шнура порядкѣ цвѣтовъ. Толщина шнура по окружности должна быть вездѣ одинаковая въ $\frac{1}{4}$ — $\frac{9}{32}$ вершка, вѣсъ аршина шнура долженъ быть отъ $\frac{9}{10}$ до 1 золотника.

6) *Шнуръ къ трубкамъ.*

(Пр. 1859 г. № 186).

Шнуры и кисти къ сигнальнымъ трубамъ во всей Кавалеріи, Конной Артиллеріи и для штабъ-трубачей въ Пѣшей Артиллеріи

¹⁾ Въ гвардейскихъ гусарскихъ полкахъ шнуры эти полагаются: одинъ, толщиною въ $\frac{1}{8}$ вершка, а другой въ $\frac{1}{16}$ вершка. (прик. по воен. вѣд. 1859 г. № 186).

²⁾ По приказу по воен. вѣд. 1874 г. № 29 трехцвѣтный шнуръ употребляется для обшивки погоновъ и ребра овала эполетъ у вольноопредѣляющихся.

По приказу по воен. вѣд. 1875 г. № 204 этимъ же снуромъ обшиваются колпачки папахъ у унтеръ-офицеровъ.

(которые должны быть верхомъ) изъ бѣлой, оранжевой и черной шерстей. Снуръ четырехгранный, длиною 8 аршинъ, толщиною въ ребрѣ $\frac{3}{16}$ вершка. На снурѣ двѣ плетенныя изъ такой же шерсти гайки, а на концахъ ихъ по одной кисти такихъ же шерстей. Круглая плетенка кисти въ діаметрѣ $1\frac{5}{8}$ вершка; въ нижнюю половинку ея вплетается бахрома кисти, длиною въ $2\frac{2}{8}$ вершка, а въ верхнюю корешокъ кисти, длиною въ 2 вершка: общая длина кисти съ корешкомъ 4 верш. Для войскъ, имѣющихъ Георгіевскія серебряныя трубы, при обыкновенныхъ мѣдныхъ трубахъ употребляются кисти такія же изъ бѣлой, оранжевой и черной шерстей, а вмѣсто снуровъ Георгіевская шерстяная тесьма, одинаковой ширины съ Георгіевскою лентою при серебряныхъ трубахъ.

(Пр. 1856 года № 35).

7) *Снуръ для обшивки петлицъ въ гвардіи.*

(Пр. 1859 г. № 186).

Снуръ этотъ полагается гарусный, тонкій, алаго цвѣта.

8) *Снуръ къ исподнимъ брюкамъ.*

(Пр. 1907 г. № 9).

Снуръ льняной или хлопчатобумажный, витой или плетеный, 2069-2670 мягкій, крѣпостью разрыва не менѣе 35 фунтовъ; въсь 10 аршинъ его не менѣе 3 золотниковъ. На экземпляръ подштанниковъ шнура требуется 1 аршинъ.

§ 285. Тамбуръ-мажорскія кисти.

(Пр. 1859 г. № 186).

Гвардейская золотая или серебряная, состоитъ изъ головки, обвитой пятью рядами узкаго, мать-ст-гранью, шнура; къ головкѣ сей прикрѣпляются три ряда жгутиковъ изъ канители. Вышина всей кисти съ головкою $1\frac{1}{8}$ верш., а ширина оной 1 вершокъ; къ верху головки прикрѣпляется петля изъ опряденнаго золота или серебрянаго шнура, длиною $\frac{3}{4}$ вершка.

ОТДѢЛЪ ЛИТ. Г.

ЛАГЕРЬ.

ХVII ГРУППА.

Мягкія части, деревянный и веревочный приборъ къ лагерю.

§ 286. Походныя палатки.

(Цирк. Главн. Интендантскаго Управленія 1870 г. № 5101 и 1876 г. № 5542).
(Пр. 1886 г. № 277 и 1902 г. № 456).

2701-2707 *Походныя палатки* полагаются *солдатскія* и *офицерскія*. Онѣ состоятъ изъ слѣдующихъ частей: а) квадратныхъ *полотнищъ*¹⁾, б) деревянныхъ *стоекъ*, в) деревянныхъ *приколышей* и г) *веревкоъ*.

А) Солдатская походная палатка.

Солдатскую походную палатку (см. рис.) составляютъ: 6 квадратныхъ *полотнищъ*, 3 *стойки*, 10 *веревкоъ* и 8 *приколышей*.

Полотнища палатки совершенно одинаковыхъ размѣровъ и устройства (см. рис. фиг. 2).

*Полотнище*²⁾ *солдатской походной палатки* изготовляется изъ двухъ отрѣзковъ полотна, длиною каждый въ 39 верш., сшивая ихъ между собою, по длинѣ, двойнымъ швомъ—запошивомъ, съ напускомъ одного края на другой на $\frac{1}{2}$ вер. Такимъ образомъ получается *полотнище*, длиною въ 39 верш., а шириною въ $39\frac{1}{2}$ верш., края котораго загибаются: по длинѣ на $1\frac{1}{4}$ верш., а по ширинѣ на 1 верш., съ каждой стороны, и подшиваются къ *полотнищу* въ строчку, кругомъ, съ подгибомъ свободного края внутрь настолько, чтобы кругомъ *полотнища* образовался *бортъ*, шириною $\frac{7}{8}$ верш. Въ этомъ видѣ *полотнище* будетъ имѣть, въ отдѣлкѣ, длины и ширины по 37 верш. При сшивкѣ отрѣзковъ *полотнища* между собою, а также при подшивкѣ *бортовъ*, необходимо сшиваемые края немного вытягивать, чтобы *полотнище*, послѣ посадки отъ швовъ, имѣло съ каждой стороны ровно 37 вершковъ.

По приготовленіи *полотнища*, на всѣхъ четырехъ углахъ его, пробивается по одному отверстию, въ $\frac{3}{8}$ верш. въ діаметръ, которыя подшиваются, со стороны *бортовъ*, кружками бѣлой юфтовой кожи, въ діаметръ 1 вер.; пришивъ кожи идетъ строчкою по краю кружка,

¹⁾ *Полотнища* эти строятся изъ полотна для походныхъ палатокъ (см. § 219). Имѣющіяся же въ складахъ *полотнища* натурального цвѣта расходуются безъ окраски въ защитный цвѣтъ (пр. по в. в. 1912 г. № 190).

²⁾ Устройство этихъ *полотнищъ* измѣнено согл. прик. по воен. вѣд. 1912 г. № 179 (см. стр. 6).

а самое отверстие обметывается нитками, через край кожи и полотна. Кроме того, на каждой сторонѣ полотнища, между угловыми отверстиями, пробивается по 6 круглыхъ отверстій, въ діаметрѣ $\frac{1}{4}$ верш., обметываемыхъ черезъ край, съ обѣихъ сторонъ, суровыми нитками; отверстия эти должны находиться, отъ угловыхъ отверстій и между собою, въ равномъ одно отъ другого разстояніи.

Шитье полотнищъ должно быть производимо суровою льняною ниткою, въ строчку, прочно, чисто и аккуратно, причемъ число стежковъ на протяженіи одного вершка должно быть не менѣе 11—12; если шитье это машинное, то оно должно быть двухниточное; однониточный же (тамбурный) машинный шовъ не допускается. Обметка отверстій должна быть производима тщательно и часто, чтобы край отверстія былъ закрытъ обметкою вполне. Суровыя нитки для шитья и обметки должны быть непременно льняныя и толще пряхи полотна.

Стойка къ солдатской палаткѣ ¹⁾: составная изъ березоваго дерева, слѣдующаго устройства: стойка должна быть круглая, точеная, длиною въ готовомъ видѣ, со стержнемъ 1 арш. 12 верш., а въ діаметрѣ $\frac{19}{32}$ вершка; она составляется изъ двухъ половинокъ, соединяемыхъ между собою жестяною муфтою, имѣющеюся при одной изъ полустоекъ; половины стойки (полустойки), въ мѣстѣ соединенія, срѣзываются наискось на $1\frac{1}{2}$ вершка и одна изъ нихъ—верхняя полустойка имѣетъ верхній конецъ заточенный въ видѣ стержня, длиною $1\frac{1}{4}$ верш., а въ діаметрѣ $\frac{3}{8}$ верш.; другая же нижняя полустойка имѣетъ, на срѣзанномъ наискось концѣ, жестяную муфту, а свободный конецъ ея обрѣзывается плоско. Длина верхней полустойки должна быть $15\frac{1}{4}$ верш., длина же нижней полустойки полагается: безъ муфты— $14\frac{1}{4}$ верш., а съ набитою на ней муфтою также $15\frac{1}{4}$ верш., т. е. муфта выступаетъ на верхній край полустойки на 1 верш. Муфта дѣлается изъ жести, толщиною № 25 по англійскому калибромѣру. Наружный выступающій ея край загибается на желѣзную луженую проволоку, толщиною № 16 по англійскому калибромѣру. Соединеніе продольныхъ краевъ муфты производится въ замокъ, съ запайкою его сваружи. Длина муфты 3 верш., а діаметръ ея $\frac{5}{8}$ верш., она прибивается къ нижней полустойкѣ четырьмя прочными желѣзными гвоздями съ плоскими головками. Дерево для стойки можетъ быть березовое, дубовое, ясеневое, буковое или иныхъ, болѣе крѣпкихъ противъ березы породъ, причемъ оно должно быть здоровое, сухое, не сучковатое, не трухлявое и не косослойной раздѣлки.

Муфта жестяная должна быть связана въ замокъ аккуратно, ширина замочнаго скрѣпленія ея $\frac{3}{32}$ верш., она должна быть запаяна тщательно и такъ пригнана, чтобы половинки стойки не шатались въ ней.

Веревки къ солдатской палаткѣ (см. рис. фиг. 5) полагаются длиною каждый конецъ въ готовомъ видѣ (въ отдѣлкѣ) 4 арш. На одномъ

¹⁾ Описаніе этой стойки взято изъ приказа по воен. вѣд. 1902 г. № 456, отмѣняющаго описаніе этой же стойки, объявленное при приказѣ по воен. вѣд. 1886 г. № 277.

конецъ этой веревки должна быть затрошенная и обметанная петля, длиною 1 верш., а другой конецъ тщательно обметывается нитками и осмаливается.

Веревка должна быть пеньковая, безъ зелени, толщиною по окружности $\frac{1}{2}$ вершка, плотно свитая и состоящая изъ 3-хъ стренгъ, а каждая стренга изъ 4 прядей. Затрощиваніе петли и обмотка нитками должны быть дѣлаемы на протяженіи не менѣе $1\frac{1}{2}$ вершка, а обмотка нитками свободнаго конца веревки дѣлается на протяженіи $\frac{3}{4}$ верш. Въсь конца веревки съ петлею и засмоленнымъ концомъ полагается 20 зол.

Приколыши къ палаткѣ (см. рис. фиг. 6) дѣлаются изъ сосноваго дерева, или изъ ивыхъ, болѣе крѣпкихъ, породъ лѣса, длиною 7 верш.; одинъ конецъ приколыша долженъ быть заостренъ, а другой имѣть зарубку въ видѣ головки: толщина головки приколыша должна быть $\frac{3}{8}$ вер., ширина ея — $\frac{3}{4}$ верш. и длина $\frac{7}{8}$ верш., ширина приколыша въ серединѣ $\frac{5}{8}$ верш.

4. *Распределение частей солдатской походной палатки между нижними чинами* слѣдующее: одна палатка изъ: 6 полотнищъ, 3 стоекъ, 8 приколышей и 10 веревокъ, полагается на 6 нижнихъ чиновъ, между которыми она распределяется такъ:

- | | |
|---|---------------------|
| а) на каждаго солдата | 1 полотнище. |
| б) на каждыхъ двухъ солдатъ | 1 стойка. |
| | (изъ 2 полустоекъ). |
| и в) на каждыхъ шесть солдатъ | { 10 веревокъ и |
| | { 8 приколышей. |

б. *Носка походной палатки нижними чинами* производится слѣдующимъ образомъ (приказъ 1882 г. № 111): въ полотнище походной палатки заворачивается скатанная шинель и концы ея стягиваются ремнемъ, вмѣстѣ съ полотнищемъ палатки; если же шинель въ скатанномъ видѣ будетъ длиннѣе полотнища палатки, то концы шинели стягиваются ремнемъ, а концы полотнища закрѣпляются веревкою палатки. На заднюю часть скатанной шинели, съ полотнищемъ палатки, пригоняются: полустойка и одинъ или два приколыша, имѣя одинъ конецъ полустойки у стягивающаго ремня и привязываются къ шинели палаточною веревкою, оборачивая ее по шинели, снизу вверхъ, плотно и крѣпко, чтобы полустойка и приколыши не потерялись при носкѣ, при чемъ обороты веревки слѣдуетъ доводить, смотря по росту: или до верхняго конца полустойки, или на 2—3 верш. ниже его. Пригнанное такимъ образомъ полотнище походной палатки, съ шинелью, полустойкою, приколышемъ и веревкою, носится черезъ лѣвое плечо, причемъ къ нимъ пригоняются еще, согласно приказу 1882 г. № 111, котелокъ и сапожный чохоль. Если шинель надѣта на человека, то полотнище походной палатки надѣвается черезъ лѣвое плечо, въ свернутомъ видѣ, съ пригнанными къ нему полустойкою, приколышемъ, веревкою, котелкомъ и сапожнымъ чехломъ.

Въ пѣшей артиллеріи всѣ палаточныя принадлежности перевозятся въ первомъ ряду зарядныхъ ящиковъ, спереди и сзади саквь съ овсомъ, привязывая ихъ веревками къ скобамъ и ремнямъ, служащимъ для привязыванія саквь.

6. *Разбивка солдатскихъ походныхъ палатокъ.* При расположеніи на бивакѣ пѣхоты, палатки занимаютъ то же пространство, какъ баталіонъ, построенный въ колонну къ атакѣ. При расположеніи отдѣльныхъ ротъ, полувзводы отступаютъ одинъ отъ другого на 8 шаговъ. Этого пространства достаточно не только для того, чтобы палатки были разбиты совершенно удобно и просторно, но чтобы между взводами оставалось мѣсто для линіи ружейныхъ козель и дорожка для прохода.

Разбивка палатокъ производится слѣдующимъ порядкомъ:

Люди рассчитываются на отдѣленія, по шести человекъ въ каждомъ, при чемъ унтеръ-офицеровъ рассчитываютъ на особыя отдѣленія, а палатки ихъ разбиваются по флангамъ колонны.

По выстроеніи фронта на мѣстности, предназначенной для бивака, разбивка палатокъ производится слѣдующимъ образомъ: четыре полотнища палатки разстилаются на землѣ по-парно, одна пара противъ другой, края полотнищъ надвигаются одинъ на другой, на величину борта, и затѣмъ сшиваются четырьмя веревками, накрестъ, вдѣль и поперекъ. Сшивка полотнищъ начинается съ того мѣста, гдѣ сходятся четыре угла полотнищъ, но въ отверстія, на этихъ углахъ имѣющіяся, веревка не продѣвается; она продѣвается въ первыя отверстія слѣдующія за угловыми, при чемъ она идетъ: сначала сверху внизъ, черезъ оба сшиваемыя полотнища, потомъ въ слѣдующія два отверстія снизу вверхъ, потомъ опять сверху внизъ и такъ далѣе, до конца, и выходитъ на противоположномъ концѣ отъ начала шива, черезъ угловыя отверстія только въ швахъ скатовъ палатки; въ швахъ-же по гребню палатки она выходитъ черезъ послѣднія отверстія передъ угловыми. Послѣ сего берутся полустойки, соединяются между собою вставкою въ муфты, имѣющіяся при нижнихъ полустойкахъ, и на стержни стоекъ надѣваются изнутри: на среднюю — всѣ четыре угла полотнищъ, а также всѣ четыре петли веревокъ, на крайнія же стойки надѣваются сходящіеся два крайніе угла полотнищъ. Затѣмъ три человека поддерживаютъ стойки, а остальные трое принимаютъ за приставку двухъ полотнищъ ко входамъ въ палатку и за шивку ихъ. Для сего каждое изъ этихъ двухъ полотнищъ складывается трехъ-угольнымъ, сходящимся угломъ ихъ надѣваются на стержни краевыхъ стоекъ и сшиваются веревками, начиная сверху такимъ-же способомъ, какъ изложено выше, съ тою лишь разницею, что веревка въ этомъ случаѣ будеть проходить не черезъ два, а черезъ три борта полотнищъ; петли-же этихъ веревокъ надѣваются на стержни краевыхъ стоекъ. Одно изъ поперечныхъ полотнищъ палатки не зашивается съ одного края веревкою и остается свободнымъ для образованія входа. Послѣ сего, на стержни краевыхъ стоекъ надѣваются веревки, натягиваются туго, самыя стойки выравниваются по линіи и затѣмъ

веревки закрѣпляются за приколыши, вбиваемые въ землю. Наконецъ натягиваются шивныя веревки и прикрѣпляются къ приколышамъ, вбиваемымъ въ землю на такомъ разстояніи отъ палатки, чтобы края ея скатовъ, въ натянутомъ видѣ, касались земли. По окончаніи разбивки, свободные концы веревокъ, сшивающихъ палатку по гребню, подгибаются подъ края полотнищъ.

Въ солдатской походной палаткѣ изъ 6 полотнищъ (см. рис. фиг. 1) помѣщается шесть человекъ, но; при необходимости, палатки могутъ быть составляемы изъ трехъ и пяти полотнищъ, для трехъ и шести человекъ, при чемъ въ такомъ случаѣ одно отверстіе въ палаткахъ остается незакрытымъ; палатки-же изъ четырехъ полотнищъ хотя и будутъ имѣть оба отверстія закрытыми, но въ нихъ можетъ помѣститься не болѣе трехъ человекъ.

7. *Употребленіе палатокъ въ видѣ тюфяка или въ видѣ носилокъ.* Солдатскія походныя палатки могутъ быть употребляемы, въ случаѣ надобности, въ видѣ тюфяка или въ видѣ носилокъ. Въ первомъ случаѣ полотнище складывается пополамъ, сшивается веревкою и набивается сѣномъ или соломой (см. рис. фиг. 7); для такого-же назначенія могутъ быть взяты и два полотнища, при чемъ они накладываются одно на другое, сшиваются веревками и набиваются сѣномъ или соломой (см. рис. фиг. 8). Во второмъ случаѣ берется также одно или два полотнища, складываются и сшиваются такимъ-же способомъ, какъ и въ первомъ случаѣ, и надѣваются или на стойки или на особо приготовленные шесты (см. рис. фиг. 9 и 10).

В) Офицерская походная палатка.

8. *Офицерская походная палатка* имѣетъ одинаковое устройство съ солдатскою (см. рис.), за нижеслѣдующими измѣненіями:

Полотнище ¹⁾ должно имѣть въ раскрытомъ видѣ 59 верш. длиною и шириною, а въ готовомъ видѣ 57 верш.; на каждой изъ боковыхъ сторонъ полотнища прибивается по три отверстія, подшитыхъ кожею и обмечанныхъ нитками, такихъ же размѣровъ, какъ и въ солдатской палаткѣ, изъ нихъ два отверстія дѣлаются на углахъ, а третье по срединѣ полотнища; между этими отверстіями располагаются въ равномъ между собою разстояніи, по 6 отверстій въ обѣ стороны отъ середины, а всего 12 отверстій, такого-же размѣра, какъ въ солдатской палаткѣ, обметываемыхъ нитками.

Стойка изъ офицерской палатки ²⁾ такого же устройства, какъ и къ солдатской, она имѣетъ муфту изъ жести толщиною № 25 по англійскому калибромѣру, свободный край коей загнутъ на желѣзную

¹⁾ Устройство этихъ полотнищъ измѣнено согласно прик. по воен. вѣд. 1912 г. № 179 (см. стр. 7).

²⁾ Описаніе этой стойки взято изъ приказа по воен. вѣд. 1902 г. № 456 отиѣняющаго описаніе этой же стойки, объявленнаго при приказѣ по воен. вѣд. 1886 г. № 277.

луженую проволоку, толщиной № 16 по английскому калибромѣру. Размѣры стойки: длина всей стойки въ готовомъ видѣ 2 арш. 9 верш., діаметръ $\frac{11}{16}$ верш., длина муфты 4 верш., длина каждой полустойки (нижней съ муфтою) 1 арш. $5\frac{3}{4}$ верш.

Веревка—длиною 5 арш., а толщиной и устройствомъ, какъ въ солдатской палаткѣ.

Приколышиз—изъ сосноваго дерева, такого же устройства, какъ въ солдатской палаткѣ, но длиною 8 верш.

Качество шитья палатокъ, качество дерева для стоекъ и приколышей и качество веревки—должно быть такое же, какъ и въ солдатской палаткѣ.

9. *Офицерская походная палатка* составляется: изъ 6 полотнищъ, 3 стоекъ, 6 веревокъ и 9 приколышей. Такая палатка имѣетъ боковые скаты двойные (т. е. изъ двойныхъ, наложенныхъ одно на другое, полотнищъ), а передній и задній входы закрыты въ одно полотнище, складываемое, въ видѣ треугольника, пополамъ.

10. Офицерская палатка разбивается такъ же, какъ и солдатская: разница между ними заключается лишь въ томъ, что первая, при одномъ двойномъ полотнищѣ по длинѣ, поддерживается тремя стойками. Стержень средней стойки вставляется въ большія отверстія, пробитыя по срединѣ каждой стороны полотнища.

11. Починка и передѣлка полотнищъ походныхъ палатокъ производится по правиламъ, объявленнымъ при приказѣ по воен. вѣд. 1882 г. № 275, которымъ установленъ денежный отпускъ войскамъ на содержаніе означенныхъ палатокъ въ исправности и даны надлежачія по сему предмету указанія.

Полотнище солдатской походной палатки.

(Пр. 1912 г. № 179).

Полотнище солдатской походной палатки изготовляется изъ двухъ отрѣзковъ походно-палаточнаго полотна, длиною каждый 39 вершковъ, сшивая ихъ между собою по длинѣ двѣсйнымъ швомъ съ запошивомъ, съ напускомъ одного края на другой на $\frac{1}{2}$ вершка. У полученнаго такимъ образомъ полотнища (длиною въ 39 вершковъ и шириною въ $39\frac{1}{2}$ вершковъ) загибаются края: по длинѣ на $1\frac{1}{4}$ вершка, а по ширинѣ на 1 вершокъ съ каждой стороны; если ширина походно-палаточнаго полотна больше 20 вершковъ (допускается на $\frac{1}{4}$ вершка шире), то подгибы краевъ дѣлаются соответственно настолько больше, чтобы строго соблюсти размѣръ полотнища въ готовомъ видѣ. Подогнутые края подшиваются къ полотнищу въ строчку, кругомъ съ подгибомъ свободнаго края внутрь настолько, чтобы кругомъ полотнища образовался бортикъ, шириною въ $\frac{2}{3}$ вершка, а готовое полотнище, въ отдѣлкѣ, имѣло бы какъ длину, такъ и ширину ровно по 37 вершковъ.

Во избѣжаніе посадки полотна отъ шитья, а слѣдовательно и уменьшеніе размѣровъ готоваго полотнища, необходимо сшивать

отрѣзки полотна между собою и подшивать борта при соответствен-
номъ вытягиваніи.

Въ одномъ полуполотнищѣ допускается одна надставка во всю
ширину ткани и длиною не менѣе 4 вершковъ. Надставки эти сши-
ваются также двойнымъ запошивнымъ швомъ.

На всѣхъ четырехъ углахъ полотнища пробивается по одному
отверстію діаметромъ въ $\frac{3}{8}$ вершка; эти отверстія подшиваются, со
стороны бортовъ, кольцеобразными кружками, наружнаго діаметра въ
1 вершокъ, изъ бѣлой юфтовой кожи; пришивъ кожи идегъ строчкой
по краю кружка, а самое отверстіе обметывается нитками черезъ
край кожи и полотна. Кромѣ того, на каждой сторонѣ полотнища,
между угловыми отверстіями, пробивается, въ равномъ разстояніи
между собою и отъ угловыхъ отверстій, по шесть круглыхъ отвер-
стіи, діаметромъ по $\frac{1}{4}$ вершка, обметываемыхъ черезъ край суровыми
нитками.

Для шитья и обметки употребляются суровыя, льняныя нитки,
выдерживающія при длинѣ въ 20 дюймовъ грузъ не менѣе 5 фунтовъ.

Шитье полотнищъ требуется машинное въ строчку двуниточ-
нымъ швомъ; дѣльной же шовъ не допускается. Число стежковъ на
протяженіи одного вершка должно быть 13—16 и шитье должно
быть исполнено прочно, чисто и аккуратно. Обметка отверстій также
должна быть тщательная и настолько частая, чтобы край отверстія
вполнѣ покрывался обметкой.

Полотнище офицерской походной палатки.

(Пр. 1912 г. № 179).

2781

Полотнище офицерской походной палатки изготовляется изъ
трехъ отрѣзковъ походно-палаточнаго полотна, длиною каждый въ
57 верш. причѣмъ средняя полоса полотнища допускается съ над-
ставкой во всю ширину ткани; длина этой надставки не должна
быть короче 4 верш.

Способъ шитья полотнища, а также и сшива надставки, совер-
шенно такой же, какъ и солдатской палатки, а потому полотнище
въ готовомъ видѣ, въ отдѣлкѣ, должно быть ровно по 57 верш. въ
длину и ширину. На каждой изъ боковыхъ сторонъ полотнища про-
бивается по три отверстія, подшитыхъ кожею и обметанныхъ нит-
ками, такихъ же размѣровъ, какъ и въ солдатской палаткѣ; изъ нихъ
2 отверстія дѣлаются на углахъ, а третье посрединѣ полотнища;
между этими отверстіями располагаются, въ равномъ между собою
разстояніи, по шесть отверстій въ обѣ стороны отъ середины, а всего
12 отверстій такого же размѣра, какъ въ солдатской палаткѣ и также
обметываемыхъ такими же нитками.

П Р А В И Л А

починки и передѣлки полотнищъ, изъ которыхъ составляются походныя офицерскія и солдатскія палатки.

(Пр. 1882 г., № 275).

1) Полотнища офицерскихъ походныхъ палатокъ, (изготавливаемыхъ изъ трехъ полосъ), при передѣлкѣ ихъ изъ двойного числа такихъ же полотнищъ, бывшихъ въ употребленіи, могутъ имѣть въ передѣланномъ видѣ одну изъ трехъ полосъ (среднюю) составную, но не болѣе какъ изъ четырехъ отрѣзковъ ткани, сшиваемыхъ между собою во всю ширину полосы, или изъ двухъ отрѣзковъ ткани, сшиваемыхъ между собою во всю длину полосы; крайнія же полосы полотнищъ должны быть цѣльныя.

2) Въ крайнемъ случаѣ и при невозможности избѣжать сего по условіямъ порчи офицерскихъ палаточныхъ полотнищъ, требующихъ передѣлки, могутъ быть допускаемы и такія передѣланныя офицерскія полотнища, у которыхъ средняя полоса составная, не болѣе какъ изъ трехъ отрѣзковъ, сшитыхъ во всю ширину полосы и одна изъ крайнихъ полосъ составная, но не болѣе какъ изъ двухъ отрѣзковъ, сшитыхъ во всю же ширину полосы, и при томъ, если длина меньшаго изъ двухъ отрѣзковъ, составляющихъ крайнюю полосу, не менѣе 1 аршина; офицерскія же полотнища, съ обѣими крайними полосами составными не допускаются.

3) Солдатскія палаточныя полотнища, передѣланныя изъ двойного числа такихъ полотнищъ, могутъ имѣть въ передѣланномъ видѣ одну или двѣ полосы (одна или оба полуполотнища) составныя, но не болѣе какъ изъ двухъ отрѣзковъ, сшитыхъ между собою, во всю длину или во всю ширину полосы.

4) Шпопки и заплаты въ передѣланныхъ походныхъ палаточныхъ полотнищахъ не допускаются; но вмѣсто нихъ могутъ быть дѣлаемы малыя вставки, во всю ширину полосы, длиною не менѣе 4 вершковъ.

5) Вставки и надставки въ наружныхъ краяхъ згибовъ полотнищъ (гдѣ имѣются отверстія) допускаются, но съ тѣмъ, чтобы такихъ вставокъ или надставокъ было не болѣе одной на каждой изъ сторонъ полотнища и чтобы онѣ были сшиты съ полотнищемъ, съ накладкою одного края на другой на 1 верш. и съ двойною прошивкою или прострочкою.

6) Всѣ вставки, надставки и проч. въ передѣланныхъ полотнищахъ должны быть прямоугольныя, т. е. идущія по направленію нитей основы или утка, но отнюдь не косыя (диагональныя).

7) Всѣ швы въ передѣланныхъ полотнищахъ должны быть съ накладкою одного края на другой на 1 верш. и съ двойною прошивкою или прострочкою.

и 8) При передѣлкѣ полотнищъ должны быть приведены въ порядокъ и обметаны имѣющіяся на краяхъ полотнищъ отверстія, а равно подшиты кожаные кружки, полагающіеся на угловыхъ отверстияхъ.

§ 287. Лагерныя палатки.

(Пр. 1859 г. № 186, 1871 г. № 262 и 1908 г. № 83; Ц. Г. И. У. 1902 г. № 51).

А) *Офицерская палатка.*

2700-2711

Палатка состоитъ изъ намета, съ полами — верхней части палатки и домика, съ полами внутренней ея части.

Наметъ строится изъ фламскаго армейскаго полотна и состоитъ изъ 4-хъ трехъ-угольниковъ (чертежъ 1), сбразующихъ четырехъ-гранную пирамиду. Пирамида составляется изъ 8 большихъ цѣльныхъ полотнищъ (А), во всю 23-хъ вершковую ширину полотна, а длиною, по линіи *ав*, 2 арш. $2\frac{7}{8}$ верш. и по линіи *ад*, — $8\frac{1}{8}$ верш. и 8 клиньевъ (Б) шириною по линіи *дб* — 7 верш., а длиною по линіи *дд* — $8\frac{1}{8}$ верш. Длина ребра пирамиды *аб* — 2 арш. 14 верш., ширина основанія пирамиды *бб* — 3 арш. 12 верш. Внизу основанія пирамиды имѣется подзоръ (В), изъ фламскаго полотна, шириною въ 5 верш., который долженъ быть выкраиваемъ вмѣстѣ съ наметомъ и составлять съ нимъ одно цѣлое; подзоръ этотъ допускается впрочемъ и пришивной. Въ углахъ подзора вставляется по одному клину (Г), шириною 4 верш., а длиною 5 верш. На внутренней сторонѣ намета нашивается сверху кружокъ, изъ бѣлой юфты, въ $2\frac{1}{2}$ верш., въ діаметрѣ, а по четыремъ нижнимъ угламъ намета пяти-угольные куски, изъ бѣлой же юфты, длиною 2 верш., а шириною $1\frac{1}{8}$ верш., по четыремъ угольнымъ швамъ и на пришивѣ подзора къ намету подшивается палаточная тесьма, концы которой заходятъ подъ кожаный кружокъ и угольные кожаные куски. На наружной сторонѣ намета гвардейской палатки, на верхушкѣ, нашивается кружокъ, изъ зеленой хлопчатобумажной ткани, въ $3\frac{5}{8}$ верш., въ діаметрѣ, отъ котораго по четыремъ угольнымъ швамъ до низа нашивается та же зеленая ткань и красный кумачъ, шириною по 1 верш. (а вмѣстѣ составляютъ ширину въ 2 верш.). Между угольными швами, тоже начиная отъ кружка изъ той же ткани, на верхушкѣ нашиваются, изъ зеленой ткани и кумача, четыре клапана съ вырѣзами, длиною по 7 верш., а шириною по $1\frac{5}{8}$ верш.; вмѣстѣ же составляютъ ширину клапана $3\frac{1}{4}$ верш. Въ палаткѣ же армейской, вмѣсто кумача, нашивается зеленая ткань.

Къ палаточной тесьмѣ у пришива подзора къ намету нашивается, изъ тонкой веревки, 41 петля, по 4 верш. длиною, для пристегиванія къ намету полъ.

Полы къ намету сшиваются изъ 9 цѣльныхъ полотнищъ фламскаго полотна, 3 полуполотнищъ, 1 четверти полотнища и 12-ти угловыхъ клиньевъ. Длина каждаго полотнища и клиньевъ 2 арш.

8¹/₈ верш., ширина клинъевъ 11 верш. По верху полъ 41 веревочная петля, пришитыя съ помощью кожаныхъ закрѣпокъ, мѣрою каждая по 4 верш., на петляхъ этихъ 41 деревянная коклюшка, длиною 1¹/₄ верш., толщиною въ діаметръ ³/₈ верш., посредствомъ которыхъ полы пристегиваются къ верхнему намету. По низу полъ 34 веревочныя петли, мѣрою по 9 верш., пришитыя такъ же съ помощью кожаныхъ закрѣпокъ.—Этими петлями полы привязываются къ приколышкамъ.

Домикъ, изъ фламскаго армейскаго полотна, подбитый тикомъ, строится по формѣ намета. Верхушка его квадратная, въ 2¹/₄ верш., подтягивается къ угловымъ древкамъ четырьмя веревочными завязками.—Верхняя часть домика, изъ фламскаго армейскаго полотна (чертежъ II), составляется изъ 8 большихъ полотнищъ (А), во всю ширину полотна, длиною по линіи *ав*, 1 арш. 12³/₄ верш., а по линіи *гд*, 4³/₄ верш., и 8 клинъевъ (В), шириною по линіи *бд*, 4³/₄ верш., а длиною по линіи *гд*, 4³/₄ верш. Длина ребра домика *аб* 2 арш. 8 верш., а ширина его основанія *бб*, 3 арш. 7¹/₂ верш. У основанія домика имѣется подзоръ (В) изъ фламскаго полотна, шириною въ 5 верш., который выкраивается вмѣстѣ съ верхнею полотняною частью домика, но допускается и пришивной. Тиковая подкладка домика (чер. III) составляется также, какъ и верхняя полотняная его часть, изъ 8 большихъ полотнищъ тика (А), во всю ширину тика, а длиною по линіи *ав*, 1 арш. 12³/₄ верш. и по линіи *гд* 13¹/₈ верш. и 8 клинъевъ (В), шириною по линіи *бд*, 12³/₄ верш., а длиною по линіи *гд* 13¹/₈ верш. Подзоръ тиковый у основанія домика (В), шириною 4 вершка, долженъ быть цѣльный съ полотнищами тиковой подкладки домика, но допускается также и пришивной. Домикъ привязывается къ угловымъ древкамъ, посредствомъ 28 завязокъ изъ палаточной тесьмы, длиною каждая въ 8 вершковъ, для укрѣпленія которыхъ накладываются сверхъ ихъ, по четыремъ угловымъ швамъ домика, тиковыя левты, шириною ³/₄ верш., и подшиваются къ домику.—По угламъ четыре кожаные куска. У основанія домика по линіи *бб* палаточная тесьма во всю окружность и на ней 39 веревочныхъ петелекъ, мѣрою каждая въ 4 вершка.

Полы къ домику тиковыя, въ 16 полотнищъ, длиною каждое въ 2 арш. 2 верш., во всю ширину тика. По верху полъ 40 веревочныхъ петель, длиною по 4 верш. каждая, пришитыхъ съ помощью 40 кожаныхъ закрѣпокъ; на петляхъ 40 деревянныхъ коклюшекъ, длиною по 1¹/₄ верш., толщиною въ діаметръ по ³/₈ верш., посредствомъ которыхъ полы пристегиваются къ домику. По низу полъ 17 веревочныхъ петелекъ, мѣрою каждая въ 9 верш., пришитыя съ помощью 17 кожаныхъ закрѣпокъ. Для привязыванія полъ къ древкамъ 12 завязокъ, изъ палаточной тесьмы, мѣрою каждая въ 8 вершковъ.

Палатка должна быть сшита крѣпко, прочною львяною ниткою, двойными швами—запошивомъ.

Способъ раскроя офицерской палатки.

1. Расходъ фламскаго армейскаго полотна.

I. Раскрой намета.

Для выкроя 8 большихъ полотнищъ, съ подзоромъ, берутся два отръзка фламскаго армейскаго полотна (*A*, чергежъ IV), длиною каждый 6 аршинъ $11\frac{3}{4}$ верш., складываются по длинѣ пополамъ и раскраиваются наискось такимъ образомъ, чтобы съ одной стороны длина была 2 арш. $8\frac{3}{8}$ верш., а съ другой $13\frac{1}{2}$ верш.

Для выкроя 8 клиньевъ, съ подзоромъ, берется отръзокъ полотна *B*, длиною 1 арш. $3\frac{1}{4}$ верш. складывается по ширинѣ втрое и раскраивается наискось такимъ образомъ, чтобы съ одной стороны длина была $13\frac{3}{4}$ верш., а съ другой $5\frac{1}{2}$ верш., получится шесть клиньевъ

Остальные два клина, тоже съ подзоромъ, выкраиваются изъ отръзка полотна (*B*), длиною $7\frac{3}{4}$ верш. — такимъ же образомъ, какъ предыдущіе

и остается еще отръзокъ *Г*, длиною $7\frac{3}{4}$ верш., а шириною $3\frac{3}{4}$ верш., изъ него могутъ быть взяты верхушки квадратныя, въ $2\frac{1}{4}$ верш., къ домику

Клинья къ подзору, шириною въ 4 верш., а длиною въ $5\frac{1}{2}$ верш., выкраиваются изъ отръзка полотна *Д*, длиною въ 4 верш., изъ котораго выйдетъ 8 клиньевъ изъ нихъ 4 къ слѣдующей палаткѣ.

Поля къ намету выкраиваются изъ четырехъ отръзковъ полотна *Е*, длиною каждый въ 5 арш. $1\frac{1}{4}$ верш., сложенныхъ вдвое по длинѣ, получится 8 цѣльныхъ полотнищъ, длиною каждое 2 арш. $8\frac{5}{8}$ вершка.

9-е цѣльное полотнище *Ж*, длиною 2 арш. $8\frac{5}{8}$ в. отръзается особо

3 полуполотнища и одно въ $\frac{1}{4}$ полотнища выкраиваются изъ двухъ отръзковъ полотна *З*, длиною каждый 2 арш. $8\frac{5}{8}$ верш., оба они разрѣзываются по ширинѣ пополамъ, получится 4 полуполотнища, изъ коихъ одно въ свою очередь разрѣзывается по ширинѣ пополамъ, получаемое такимъ образомъ одно лишнее полотнище, въ $\frac{1}{4}$ ширины полотна, оно можетъ быть употреблено на слѣдующую палатку

12 клиньевъ къ угламъ поля выкраиваются изъ трехъ отръзковъ полотна (*И*), длиною каждый 2 арш. $8\frac{5}{8}$ верш., сложенныхъ по ширинѣ пополамъ

Расходъ матеріаловъ.	
Арш.	Верш.
13	$7\frac{1}{2}$
1	$3\frac{1}{4}$
—	$7\frac{3}{4}$
—	2
15	$4\frac{1}{2}$
20	5
2	$8\frac{5}{8}$
4	$7\frac{1}{8}$
7	$9\frac{7}{8}$
Итого	34 $14\frac{5}{8}$

2. Раскрой домика.

Для постройки верхней части домика изъ флам- скаго армейскаго полотна требуется выкроить 8 боль- шихъ полотнищъ, съ подзоромъ, и 8 малыхъ, тоже съ подзоромъ.

Первыя выкраиваются изъ двухъ отрѣзковъ по- лотна А (чертежъ 5), длиною каждый 5 арш. $8\frac{3}{4}$ верш., сложенныхъ по длинѣ пополамъ такимъ образомъ, чтобы съ одной стороны длина полотнища была 2 арш. $2\frac{1}{4}$ верш., а съ другой $10\frac{1}{8}$ вершка

вторыя выкраиваются изъ отрѣзка полотна Б, длиною $15\frac{7}{8}$ верш., сложеннаго вчетверо по ширинѣ

Итого

Всего .

Расходъ матеріаловъ.	
Арш.	Верш.
11	$1\frac{1}{2}$
—	$15\frac{7}{8}$
12	$1\frac{3}{8}$
62	$4\frac{1}{2}$
12	11
5	9
34	8
52	12
11	10
15	2
14	—

II. Расходъ тика.

Для постройки нижней части домика изъ тика требуется выкроить 8 большихъ полотнищъ съ подзо- ромъ, и 8 малыхъ, тоже съ подзоромъ.

Большія полотнища выкраиваются изъ двухъ от- рѣзковъ тика В, длиною каждый 6 арш. $5\frac{1}{2}$ верш., сложенныхъ вдвое по длинѣ, такимъ образомъ, чтобы съ одной стороны длина полотнища была 2 аршина $1\frac{1}{4}$ верш., а съ другой стороны 1 арш. $1\frac{1}{2}$ вер.

Малыя полотнища выкраиваются тоже изъ двухъ отрѣзковъ тика Г, длиною каждый 2 арш. $12\frac{1}{2}$ верш. отъ которыхъ предварительно отрѣзываются, во всю длину отрѣзковъ, полоски въ $1\frac{1}{2}$ верш. шириною. Затѣмъ отрѣзки эти складываются вдвое по длинѣ и разрѣзываются наискось, такимъ образомъ, чтобы съ одной стороны длина полотнища была 1 арш. $1\frac{3}{4}$ верш., а съ другой $4\frac{1}{2}$ вершка .

Отрѣзанныя полоски должны быть нашиты по че- тыремъ угламъ домика, по $\frac{2}{3}$ швамъ, для укрѣпленія тесьмы.

Полы къ домику выкраиваются изъ отрѣзка тика, длиною въ 34 аршина 8 верш., который раздѣляется на 16 равныхъ частей, длиною каждый въ 2 аршина $2\frac{1}{2}$ вершка

III. Расходъ тесьмы.

По четыремъ угольнымъ швамъ намета . .

Кругомъ намета у подзора .

28 завязокъ для подтягиванія домика къ угловымъ древкамъ, длиною каждая въ 8 верш.

Кругомъ домика и подзора
12 завязокъ для привязыванія полъ къ дровкамъ
длиною каждая 8 верш.

IV. Расходъ зеленой хлопчатобумажной ткани и кумача.

На гвардейскую палатку:

Зеленой ткани.
Кумача

На армейскую палатку.

Зеленой ткани

Расходъ материаловъ.	
Арш.	Верш.
14	—
6	—
60	12
—	13
2	14
1	12

В) Солдатская палатка.

Палатка строится изъ равентуха, съ неотрѣзными полами. Она составляется изъ 16 цѣльныхъ полотнищъ, по четыре полотнища на каждую сторону (чертежъ 6), срѣзанныхъ вверху наискось, такъ, что верхушка палатки имѣетъ форму четырехъ-гранной пирамиды. Длина ребра пирамиды (*аб*) 2 арш. 11 верш., ширина основанія пирамиды (*бб*) 3 арш. 10¹/₂ верш. Изъ 16 полотнищъ, составляющихъ палатку, 8 большихъ (*А*) и 8 малыхъ (*В*). Длина большихъ полотнищъ по линіи (*ав*) 4 арш. 7¹/₂ верш. и по линіи (*де*) 3 арш. 7³/₄ верш.; длина полотнищъ по линіи (*де*) 3 арш. 7³/₄ верш. и по линіи (*бж*) 2 арш. 8 верш. У входа палатки имѣется одно запасное полотнище, шириною въ 15 верш., а длиною 2 арш. 8 верш., а также подзоръ, длиною 15 верш., а шириною 4 верш. Въ части, составляющей полы палатки, во всѣхъ четырехъ углахъ ея, вставляются по три клина (*В*), шириною каждый по линіи (*иж*) 11⁵/₈ верш., а длиною по линіи (*бж*) 2 арш. 8 верш. Клинья эти могутъ имѣть по одной надставкѣ, полотнища же палатки должны быть непременно цѣльные, безъ всякихъ надставокъ. На внутренней сторонѣ палатки нашивается палаточная тесьма кругомъ по линіи *бб* и по четыремъ угламъ по линіямъ *аб*. Въ верхушкѣ для закрѣпы кожаный кружокъ большой, а по угламъ меньшіе (какъ у офицерскихъ палатокъ) На наружной сторонѣ въ гвардейской палаткѣ зеленая хлопчатобумажная ткань и кумачъ нашиваются точно такимъ же образомъ, какъ и въ офицерской гвардейской палаткѣ, въ армейской-же палаткѣ, вмѣсто кумача, нашивается зеленая ткань.

У входа палатки 6 веревочных петелек, пришитых съ помощью кожаных закрѣпокъ къ запашнымъ поламъ, а на нихъ 6 деревянныхъ коклюшекъ. Для застегиванія ихъ 6 веревочныхъ петелекъ, пришитыхъ на тесемъ вверху полъ. По низу полъ 30 веревочныхъ петелекъ, мѣрою каждая въ 9 верш., пришитыхъ съ помощью 30 кожаныхъ закрѣпокъ, для надѣванія ихъ на приколышки.

Палатка должна быть сшита прочно, крѣпкою льняною ниткою, двойными швами—запошивомъ.

Способъ раскроя солдатской палатки.

I. Расходъ равентуха.

Для выкроя 8 большихъ полотнищъ берутся два отрѣзка равентуха А (черт. 7), длиною каждый 16 арш. $\frac{1}{4}$ верш., складываются, по длинѣ пополамъ и раскраиваются наискось такимъ образомъ, чтобы съ одной стороны длина была 4 арш. 8 верш., а съ противоположной—3 арш. $8\frac{1}{8}$ верш.

Точно такимъ же образомъ выкраиваются 8 малыхъ полотнищъ, изъ двухъ отрѣзковъ равентуха (Б), длиною каждый 12 арш. $1\frac{3}{4}$ верш.

Для выкроя клиньевъ берутся два отрѣзка равентуха (В), длиною каждый 3 арш. 10 верш., складываются по длинѣ пополамъ и раскраиваются наискось, по длинѣ же, такимъ образомъ, чтобы съ одной стороны ширина была 12 верш., а съ противоположной 3 верш., получится 8 клиньевъ

Для выкроя же остальныхъ четырехъ клиньевъ и надставокъ къ 8 первымъ, берется отрѣзокъ полотна (С), длиною 5 арш. 1 верш., складывается вдвое по длинѣ и раскраивается слѣдующимъ образомъ: отъ всего отрѣзка отрѣзается полоска (а) въ три вершка шириною, изъ которой выкраивается 8 надставокъ къ клиньямы, длиною каждая въ 12 верш., а шириною 3 в., остальное разрѣзывается, по длинѣ наискось, съ угла на уголь. Получится 4 цѣльныхъ клина и 8 надставокъ къ клиньямы.

Отъ этого отрѣзка остается остатокъ, шириною 3 верш., а длиною 2 арш. 1 верш.

Наконецъ выкраивается запашное полотнище (Д), длиною 2 арш. $8\frac{1}{2}$ верш., и подзоръ (Е), шириною въ $4\frac{1}{2}$ верш.

Расходъ матеріаловъ:	
Арш.	Верш.
32	$\frac{1}{2}$
24	$3\frac{1}{2}$
7	4
5	1
2	13
Итого	
71	6

П. Расходъ тесьмы.

На подшивку кругомъ палатки .	14 арш. 12 верш.
” ” по 4 угламъ .	10 ” 14 ”
	25 арш. 10 верш.

П. Расходъ зеленой хлопчатобумажной ткани и кумача:

На гвардейскую палатку:

Зеленой ткани	13 верш.
Кумача	2 арш. 14 верш.
На армейскую палатку зеленой ткани.	1 арш. 12 верш.

§ 288. Деревянный приборъ къ лагернымъ палаткамъ.

(Пр. 1859 г. № 186).

а) Приборъ къ офицерской палаткѣ.

2712-2714
2716-2719

Деревянная четырехугольная верхушка, квадратная, въ $4\frac{6}{8}$ верш. обитая листовымъ желѣзомъ, окрашеннымъ черною краскою, съ 8-ю желѣзными скобками для вдѣванія боковыхъ древокъ, со шпенькомъ наверху для надѣванія мѣдной желтой шишки ¹⁾, которая длиною $3\frac{6}{8}$ верш.; діаметръ шара шишки $1\frac{6}{8}$ верш.; вѣсъ шишки 1 фунтъ 72 зол.; допускается 9 зол. тяжелѣе или легче. Толщина верхушки на краяхъ $\frac{1}{2}$ вершка., а по серединѣ $1\frac{1}{2}$ верш. Древокъ угловыхъ складныхъ 4, окрашенныхъ зеленою масляною краскою, съ желѣзными шолнерами на верхнихъ концахъ, съ желѣзными, прикрѣпленными двумя гвоздями, задвижками, для вкладыванія въ скобки верхушки, и съ желѣзными пробоями въ серединѣ, для задѣванія крючками, имѣющимися при веревкахъ. Длина древокъ: стойныхъ—по 2 арш. $9\frac{1}{2}$ верш., а верхнихъ наклоненныхъ—по 2 арш. $10\frac{1}{2}$ верш.; толщина ихъ, съ вытесомъ съ одной стороны, въ 1 верш. въ діаметрѣ.

Кольевъ окрашенныхъ зеленою краскою 4, съ желѣзными наверху гайками, шириною до $1\frac{1}{2}$ верш. Длина кола 1 арш. 12 верш. толщина $1\frac{1}{2}$ верш. въ діаметрѣ. Приколышковъ деревянныхъ некрашенныхъ 51. Длина каждого до 8 верш., толщина до $\frac{6}{8}$ верш. въ діаметрѣ.

¹⁾ Для гвардейской палатки, для армейской же палатки полагается шишка деревянная, одинаковой формы съ гвардейскою мѣдною шишкою, окрашенная желтою масляною краскою.

б) Приборъ къ солдатской палаткѣ.

Древко стойное складное, окрашенное зеленою масляною краскою, съ желѣзною въ срединѣ трубкою, съ двумя наверху желѣзными гайками и со шпилькою, на которую надѣвается мѣдная шпика ¹⁾ одинаковой съ офицерскою формы. Длина древка 3 арш. 14 верш.; толщина его до $1\frac{2}{8}$ верш. въ діаметрѣ. Древокъ угловыхъ, также зеленыхъ, съ желѣзными, внизу пикообразными оконечностями, или подтоками, 4. Длина древокъ по 2 арш. 4 верш., толщина болѣе $\frac{7}{8}$ въ діаметрѣ. Подъ углы 4 деревянные чашечки. Кольевъ, также зеленыхъ, одинакихъ съ описанными для офицерскихъ палатокъ, 4, а прикольниковъ 30.

2720-2722
2724-2726

Лѣсъ на весь вообще лагерь употребляется сосновый, или другою, какой удобнѣе прибрѣтать въ мѣстахъ расположенія войскъ, но качествомъ не слабѣе сосноваго. Во всякомъ случаѣ, лѣсъ долженъ быть здоровый, гладко выструганный и безъ изъяновъ, могущихъ имѣть вліяніе на прочность его.

§ 289. Веревоchnый приборъ къ лагернымъ палаткамъ.

(Пр. 1859 г. № 186).

а) Приборъ къ офицерской палаткѣ²⁾

Веревокъ пеньковыхъ, толщиною въ $\frac{2\frac{1}{2}}{8}$ вершка въ діаметрѣ, съ желѣзными крючками для натягиванія, 4 конца, каждый въ $3\frac{1}{2}$ сажени.

2715

б) Приборъ къ солдатской палаткѣ.

Веревокъ пеньковыхъ, толщиною до $\frac{2\frac{1}{2}}{8}$ вершка въ діаметрѣ, для натягиванія полъ къ кольямъ, съ кожаными кружкомъ, 4 конца, длиною каждый по 5 сажень.

2723

§ 290. Нметъ церковный.

(Пр. 1859 г. № 186 и 1910 г. № 217).

Наметъ изъ ярины состоитъ изъ одного прямоугольнаго четырехугольника, считаго изъ 10-ти полотнищъ, длиною каждое въ 12 арш. 6 верш., что и составляетъ ширину четырехугольника; а длина его (10 полотнищъ) 14 арш. 2 верш. Отъ верху до полъ надъ алтаремъ 12 клиньевъ, или треугольниковъ, длиною по 6 арш. 3 верш., а шириною внизу по 1 арш. 7 верш., соединяющихся вверху въ одно мѣсто. Надъ входомъ хоботъ (покатость крыши) изъ $8\frac{1}{2}$ косыхъ полотнищъ; каждая сторона хобота длиною: 1-е полотнище 6 арш.

3 верш., 2-е — 6 арш., 3-е — 5 арш. 13 верш. и 4-е — 5 арш. 9 верш.; по срединѣ на обѣ стороны полуполотнища по 5 арш. 6 верш.

Подзоръ длиною въ окружности 70 арш., шириною 12 верш., обшивается кумачемъ во всю длину, шириною въ $1\frac{1}{2}$ вершка. По верху намета (коньку) во всю длину 20 арш. 8 верш. кумачъ, шириною въ 1 верш.; швы полотнищъ (12 арш. 6 верш.) обшаты кумачемъ шириною въ $1\frac{1}{2}$ верш. На каждомъ полотнищѣ клапановъ (стрѣлокъ) изъ кумачу 28, длиною каждый $14\frac{1}{2}$ верш., шириною 4 вершка. Надъ алтаремъ 12 клапановъ, длиною по 1 арш. 1 верш., а шириною по срединѣ 4 верш. Внутри намета, по верху, тесьма шириною въ 2 верш., а длиною 26 арш.; такая же тесьма, но шириною въ $\frac{1}{4}$ верш., по намету у подзора — 70 арш. Подъ всеми швами палаточная тесьма (700 арш.). Петель изъ тонкой веревки 220, длиною по $3\frac{1}{2}$ верш. съ кожаными закрѣпками. Для продѣванія веревокъ 43 дырки, съ кожаными кружками, длиною по 2 верш., шириною въ $1\frac{1}{2}$ верш. Для стойныхъ древокъ по срединѣ 3 кожанные кружка по 3 верш. въ діаметрѣ; по угламъ, при входѣ, кожанныхъ кружковъ по 4 верш. въ діаметрѣ — 2; у хобота 1 — шириною $2\frac{1}{2}$ верш., а длиною 5 верш.

Внутренній наметъ, тиковый, шьется по формѣ верхняго намета и пришивается къ нему.

Полы изъ 50 полотнищъ, длиною по 3 аршина; каждый шовъ полотнищъ снаружи обшить кумачемъ шириною въ $1\frac{1}{2}$ верш. Вверху на 220 веревочныхъ петелькахъ, длиною по 4 верш., съ кожаными закрѣпками, 220 деревянныхъ коклюшекъ. Полы вверху и внизу, во всю окружность (70 арш.), обшиты палаточною тесьмою въ 140 арш.; на всѣхъ поперечныхъ швахъ тесьмы 150 арш. Внизу 132 веревочныя петельки, длиною по 12 верш., съ кожаными закрѣпками для приколышковъ. Внутреннія полы, тиковыя, пришиваются къ наружнымъ.

Веревки толстой 43 конца, по 12 арш. каждый.

Деревянный приборъ, окрашенный зеленою масляною краскою, состоитъ изъ:

а) древокъ: продольнаго — 1, длиною 14 арш. 6 верш., откосныхъ — 6, длиною по 6 арш. и боковыхъ — 6, длиною по 3 арш. 10 верш. Откосныя и боковыя древки соединяются какъ между собой, такъ и съ продольною древкою желѣзными наугольниками съ сквозными дырами, чрезъ которыя проходятъ винты и скрѣпляются гайками. Сверхъ того, середина продольной древки (состоящей изъ 2 частей) скрѣплена двумя желѣзными полосами съ винтами;

б) кольцевъ съ желѣзными вверху гайками 43, длиною по 4 арш., толщиною въ діаметрѣ по 4 вершка;

в) приколышковъ некрашенныхъ 135, длиною по 8 вершковъ;

г) чапекъ некрашенныхъ подъ веревки 43, по 1 верш. въ діаметрѣ.

Вмѣсто шишекъ, наверху намета, на шпеньки трехъ стойныхъ древокъ надѣваются мѣдные шары съ крестами.

Лѣсъ на деревянный приборъ къ намету употребляется сосновый, или другой, какой удобнѣе приобрѣтать въ мѣстахъ расположенія

войскъ, но качествомъ не слабѣе соснового. Во всякомъ случаѣ, лѣсъ долженъ быть здоровый, гладко выструганный и безъ изъяновъ. Могушихъ имѣть вліяніе на прочность его.

Качество дерева, идущаго на изготовленіе деревяннаго прибора къ лагернымъ и походнымъ палаткамъ.

(Ц. Г. И. У. 1902 г. № 51).

1) Деревянный приборъ къ лагернымъ палаткамъ долженъ быть изготовляемъ изъ сосноваго или иного, не меньшей прочности, дерева.

2) Деревянный приборъ къ походнымъ палаткамъ, состоитъ изъ: а) стоекъ, дѣлаемыхъ изъ березоваго, дубоваго, ясеневаго, буковаго или иныхъ породъ дерева, болѣе крѣпкихъ противъ березы; и б) приколъшей, изготовляемыхъ изъ сосноваго, или иного, болѣе крѣпкихъ породъ, дерева.

3) Дерево, всѣхъ означенныхъ породъ въ издѣліяхъ, должно имѣть здоровую древесину, быть сухимъ, т. е. содержать не болѣе 15% воды, не косослойной раздѣлки, т. е. длина бруска должна простираться по направленію древесныхъ волоконъ, а ширина и толщина ихъ—перпендикулярна къ этому направленію, сердцевина не допускается въ сосновомъ деревѣ всѣхъ частей деревяннаго прибора къ палаткамъ; въ остальныхъ же породахъ дерева сердцевина допускается, если не имѣетъ гнили.

4) Кромѣ сего дерево не должно имѣть слѣдующихъ пороковъ и недостатковъ: а) мягкости древесины, б) дряблости или трухлявости в) ситовинъ, т. е. бѣловатыхъ, загнившихъ прослоекъ, г) гнили д) облупости, е) прорости и ж) червотчины. Свиленатость древесныхъ волоконъ, а также свиленатые узлы (оспины), какъ не нарушающіе прочности дерева, допускаются, при чемъ свиленатые узлы, считаются безвредными только въ томъ случаѣ, когда середина ихъ, не имѣетъ вида заросшей коры или гнили чернаго цвѣта.

5) Сучья гнилые (табачные) или такіе, у которыхъ древесина мягкая, или около которыхъ дерево мягко, дрябло или гнило, или которое не срослось съ древесиною, такъ что должно опасаться, что они современемъ выпадутъ, не допускаются. Сучья сквозные или не сквозные, идущіе по толщинѣ бруска, твердые, сросшіеся съ древесиною такъ, что дерево сучка сливается съ древесиною незамѣтно и около которыхъ дерево твердо, не могутъ служить причиною брака, если размѣръ ихъ будетъ не болѣе: а) для брусковъ шириною не болѣе 2 дюймовъ—1 дюйма въ діаметрѣ и б) для брусковъ меньшей ширины— $\frac{1}{2}$ дюйма въ діаметрѣ. При этомъ сучки не должны находиться на самомъ краѣ подѣлки. Сучья, идущіе по всей ширинѣ бруска, безусловно не допускаются.

6) Трещины, идущія по направленію волоконъ дерева, допускаются, если онѣ: не сквозныя, простираются въ глубину не болѣе $\frac{1}{5}$ толщины подѣлки, занимаютъ не болѣе $\frac{1}{8}$ всей ея длины и кромѣ

того, если онѣ находятся по срединѣ ширины ея; трещины же сквозныя, или пересѣкающія волокна дерева, или находящіяся на краѣ издѣлія,—не допускаются. Зашепы такихъ размѣровъ, что не могутъ быть зачищены, не допускаются безусловно.

7) Въ частности каждая порода дерева должна отвѣчать слѣдующимъ требованіямъ:

а) *Сосновое* дерево, хорошаго качества, должно имѣть мелкіе и равные слои и чѣмъ они уже, тѣмъ дерево лучше (крупные слои показываютъ мягкость древесины). Число слоевъ древесины въ 1 дюймѣ должно быть не менѣе 12, при чемъ ширина слоя не должна быть болѣе $\frac{1}{8}$ дюйма ¹⁾. Оболонь въ сосновомъ деревѣ допускается съ тѣмъ, чтобы она была тверда и не имѣла ни сиваго, ни темнаго цвѣта. Малая синева на матерой древесинѣ можетъ быть допущена. Малыя, не сквозныя пустоты, происшедшія отъ вытекшей изъ дерева смолы, допускаются, равно какъ и небольшія, не сквозныя продольныя засмолки и прорости, если древесина въ нихъ тверда.

б) *Березовое* дерево должно быть доброкачественное и здоровое, въ поперечномъ срѣзѣ должно имѣть гладкую блестящую поверхность; мелкослойность березы есть хорошее качество; крупные же слои показываютъ мягкость древесины. Оболонь березы, имѣя одинаковую твердость съ матерой древесиной, допускается безусловно.

и в) *Букъ, дубъ, ясень* и другія крѣпкія породы должны имѣть древесину здоровую, крѣпкую; оболонь въ нихъ допускается. Букъ можетъ быть красный или бѣлый безразлично.

8) Деревянный приборъ лагерныхъ палатокъ изготовляется изъ тѣхъ породъ дерева, которыя указаны въ описаніи; замѣна одной породы другою допускается только въ томъ случаѣ, когда замѣняющая порода, по качествамъ своимъ стоитъ не ниже замѣняемой и когда она соответствуетъ назначенію изготовляемыхъ изъ нея предметовъ. Такъ напримѣръ, сосна можетъ быть замѣняема березою или лиственницею и т. п. Замѣна: сосны—елью и березы—сосною не допускается. Букъ можетъ быть замѣняемъ кленомъ, вязомъ, грабомъ и т. п.

9) Задѣлки въ деревянныхъ частяхъ палатокъ не допускаются,
и 10) Всѣ деревянные предметы при приѣмѣ осматриваются два раза: до и послѣ окраски,

¹⁾ Счетъ слоевъ древесины слѣдуетъ производить только въ поперечномъ сѣченіи бруска, прикладывая дюймовую линейку по нормали къ волокнамъ; счетъ же слоевъ въ косомъ или продольномъ сѣченіи, отнюдь не долженъ быть производинъ.

ОТДѢЛЪ Л И Т. Д.

XVIII Г Р У П П А.

Обвязочные и укупорочные материалы и вещи.

§ 291. Брезенты для покрытія хлѣбныхъ бунтовъ ¹⁾.

(Ц. Г. И. У. 1913 г. № 15).

Для покрытія хлѣбнаго бунта въ 500 кулей или 1000 мѣшковъ 2700 требуется два большихъ и два малыхъ брезента и 32 сажени пеньковой веревки, составляющихъ одинъ комплектъ брезентовъ.

Брезенты большіе и малые изготовляются изъ непромокаемой парусины, химически—пропитанной.

А. Большой брезентъ.

Большой брезентъ имѣетъ прямоугольную форму, онъ изготовляется не болѣе, какъ изъ 9-ти долевыхъ полотнищъ, при чемъ крайнее можетъ быть полуполотнищемъ, ширина котораго не уже половинной ширины полотнища.

Сшивка полотнищъ брезента между собою, а равно и крайняго полуполотнища съ сосѣднимъ полотнищемъ, должна производиться двойнымъ запошивнымъ швомъ въ замокъ, безъ затирки его перизиномъ.

Обрѣзной край полуполотнища долженъ идти въ загибъ края брезента, а кромочный его край сшивается съ полотнищемъ.

Въ брезентѣ допускаются, не болѣе 2-хъ, надставокъ съ тѣмъ, чтобы онѣ приходились въ серединѣ брезента, въ 2-хъ различныхъ полотнищахъ и были не менѣе $1\frac{1}{2}$ арш.; сшивка надставки съ остальной частью полотнища производится такимъ же замковымъ швомъ, какъ и сшивка полотнищъ.

Швы должны проходить отъ кромки въ разстояніи $\frac{1}{16}$ — $\frac{1}{8}$ верш., а разстояніе между строчками въ швѣ должно быть въ $\frac{5}{16}$ — $\frac{3}{8}$ верш.

Края брезента загибаются кругомъ на 1 верш. съ подгибомъ подрубаемаго края внутрь на $\frac{3}{16}$ — $\frac{1}{4}$ вершка, послѣ чего они пристрачиваются въ разстояніи отъ этого края на $\frac{1}{16}$ — $\frac{1}{8}$ вершка.

По угламъ брезента и долевымъ краямъ его на равномъ между собою разстояніи пристрачиваются 32 треугольныя, изъ такой же

¹⁾ См. чертежъ.

парусины, накладки вышиною $2\frac{1}{8}$ — $2\frac{3}{8}$ верш. и шириною по основанію $4\frac{1}{4}$ — $4\frac{1}{2}$ верш. Долевья накладки основаніемъ своимъ, а угловья другими сторонами своей фигуры (треугольника) пропускаются не менѣе, какъ на $\frac{1}{4}$ вершка, подъ загибъ краевъ брезента и пристрачиваются къ брезенту: одной строчкой по загнутому краю брезента и двумя строчками по выступающимъ изъ-за загиба краямъ накладокъ, которыя предварительно подгибаются внутрь на $\frac{3}{16}$ — $\frac{1}{4}$ вершка.

По долевымъ краямъ брезента нашиваются, въ равномъ между собою разстояніи, 32 желѣзныхъ оцинкованныхъ кольца, т. е. 16 колецъ по каждому долевному краю; кольца эти такъ расположены, что крайнія изъ нихъ приходятся въ самыхъ углахъ брезента. Кольца изготовляются изъ желѣзной проволоки, толщиною № 5 по англійскому калибромѣру; они должны быть обязательно сварныя, а не спаянныя, и имѣть наружный діаметръ въ $\frac{7}{8}$ —1 вершка.

Пришивъ колецъ къ брезенту производится посредствомъ парусиновыхъ двойныхъ петель, шириною въ готовомъ видѣ $\frac{9}{16}$ — $\frac{5}{8}$ вершка, а длиною, вдвое, около $1\frac{1}{2}$ вершка.

Въ выкроенныхъ для петель отрѣзкахъ парусины (такой же какъ и для брезентовъ) подгибаются обрѣзные долевые края внутрь на половину ширины петли въ готовомъ видѣ и полученныя такимъ образомъ петли, съ надѣтыми на нихъ кольцами, накладываются въ обхватъ на края брезента въ мѣстахъ пришива треугольныхъ накладокъ и пришиваются кругомъ къ брезенту безъ подгиба поперечныхъ краевъ петли внутрь.

Брезентъ въ готовомъ видѣ долженъ имѣть размѣры не менѣе: длину $15\frac{3}{4}$ аршина и ширину $7\frac{1}{4}$ аршина.

Б. Малый брезентъ.

По матеріалу и способу пошива малый брезентъ одинаковъ съ большимъ, но можетъ быть сшитъ какъ изъ долевыхъ полотнищъ, такъ и изъ поперечныхъ.

Число полотнищъ должно быть не болѣе долевыхъ 8-ми, а поперечныхъ 10-ти.

По долевымъ краямъ брезента нашиваются 10 желѣзныхъ оцинкованныхъ колецъ, располагая ихъ по 5 съ каждаго долевого края въ равномъ между собою разстояніи, при чемъ крайнія кольца приходятся въ самыхъ углахъ брезента. Соответственно числу колецъ число петель и треугольныхъ накладокъ также 10.

Брезентъ въ готовомъ видѣ долженъ имѣть размѣры не менѣе: длину $8\frac{3}{4}$ аршина и ширину 7 аршинъ 1 вершокъ.

В. Шитье брезентовъ.

Шитье брезентовъ должно быть машинное, 2-хъ ниточное, вполне чистое, аккуратное, безъ пропусковъ, съ правильной натяжкой обѣихъ нитей. Шитье производится льняной тройной ниткой не тоньше одинарной уточной нити парусины и не толще двойной основной нити, т. е. около № 12, съ разрывомъ не менѣе 15-ти фунтовъ. Опредѣ-

леніе разрыва производится на машинѣ Шоппера или ей подобной при разстояніи между зажимами въ 50 сантиметровъ. Число стежковъ на 1 вершокъ строчки должно быть въ среднемъ восемь.

Г. Верева.

Верева къ брезентамъ полагается пеньковая, чистая.

Толщина веревки по окружности $\frac{3}{4}$ — $\frac{7}{8}$ верш.; вѣсъ одной сажени, при этой толщинѣ, долженъ быть не менѣе 38 золотниковъ. На одинъ комплектъ брезентовъ для покрытія хлѣбнаго бунта полагается 32 сажени веревки, разрѣзанной на 5-ть концовъ: 2 конца по 7 аршинъ, 2 конца по 28 аршинъ и 1 конецъ въ 26 аршинъ.

Концы эти служатъ для соединенія между собою: а) малые концы—малыхъ брезентовъ и б) большіе концы—большихъ брезентовъ; конецъ веревки въ 26 аршинъ полагается для обхватыванія бунта по срединѣ. Концы веревки для предохраненія отъ растрепыванія, обматываются, не менѣе какъ 10 витками, тонкою бичевкою. Верева должна выдерживать на разрывъ не менѣе 20 пудовъ.

ИНСТРУКЦІЯ

для испытанія брезентной парусины и брезентовъ на непромокаемость.

(Ц. Г. И. У. 1913 г. № 15).

Брезентная парусина химически-пропитанная подлежитъ испытанію на непромокаемость, которое производится по нижеслѣдующему.

На станокъ, состоящій изъ деревянной рамы съ внутренними размѣрами 4 вершка шириною и 5 верш. длиною, и ножекъ высотой въ 6 верш., заправляется въ видѣ кошеля испытуемая ткань. Въ этотъ кошель на глубину 3 верш. наливается вода комнатной температуры.

Въ теченіи сутокъ вода не должна проникать черезъ ткань или образовывать на ея поверхности темныхъ пятенъ, указывающихъ, что ткань, хотя и не пропускаетъ воды, но впитываетъ ее мѣстами вслѣдствіи неудовлетворительной обработки непромокаемымъ составомъ.

2) Брезенты для покрытія хлѣбныхъ бунтовъ должны подвергаться слѣдующему испытанію на непромокаемость.

Брезентъ заправляется въ станокъ, состоящій изъ деревянной рамы 2 арш. въ квадратѣ, образуя кошель, при чемъ шовъ брезента долженъ занимать самое нижнее положеніе. Въ этотъ кошель наливаютъ около 5-ти ведеръ воды такъ, чтобы высота воды надъ швомъ была въ 3 вершка.

Допускается только такая протекаемость швовъ, чтобы за сутки воды прошло черезъ швы не болѣе 2% отъ общаго количества ея; причемъ къ этому времени швы должны замокнуть и течь черезъ нихъ прекратиться.

При этомъ испытаніи сама парусина брезентовъ не должна пропускать воду и на ней не должны образовываться темныя пятна.

Протекающая черезъ швы вода, собранная подъ кошелемъ въ подходящую посудину, переливается и измѣряется.

ИНСТРУКЦІЯ

по приему брезентовъ.

(Ц. Г. И. У. 1913 г. № 15).

Брезенты принимаются, по мѣрѣ изготовленія, по-штучно по наружному виду; при чемъ провѣряется:

1) Комплектъ брезентовъ, если они заподражены и сдаются комплектами.

2) Размѣры брезентовъ и веревокъ.

3) Качество матеріаловъ, изъ коихъ брезенты и веревки изготовлены.

4) Правильность изготовленія брезентовъ, какъ въ отношеніи отдѣльныхъ частей, такъ и въ отношеніи пошива.

При брезентахъ представляется парусина и нитки такого-же качества, какого употреблены на изготовленіе брезентовъ. Эти матеріалы поступаютъ на техническое испытаніе.

Испытанію на непромокаемость брезентовъ подвергается 2⁰/₀ отъ партіи; въ случаѣ неудовлетворительнаго результата еще 2⁰/₀; если же и это повторное испытаніе окажется неудовлетворительнымъ, то вся партія бракуется.

На принятые брезенты приѣмщикъ налагаетъ знакъ приѣма, а поставщикъ печатаетъ черной масляной краской государственный гербъ, размѣромъ въ 12 верш. и годъ изготовленія.

§ 292. Непромокаемая парусина, химически пропитанная.

(Ц. Г. И. У. 1913 г. № 15).

Парусина должна быть изъ ровной, чистой льняной пряжи; ткань должна быть плотная, безъ крупной затканной костры, перетягъ и дыръ, согласно утвержденному образцу.

Парусина, химически обработанная непромокаемымъ составомъ, т. е. съ примѣненіемъ металлическихъ солей и органическихъ соединений, должна имѣть не менѣе:

Ширина въ вершкахъ.	Вѣсъ указн. аршина въ золотникахъ.	Число нитей въ 1 кв. дюймѣ.		Разрывъ въ фунтахъ на машинѣ Шоппера.	
		По основѣ двойныхъ.	По утку ординарн.	По основѣ.	По утку.
16	94	27	21	225	225

Разрыву подвергается площадь отрѣзка въ 1" ширины и 7" длины.

Пропитывающій составъ долженъ быть безъ красящихъ веществъ, не липкимъ, не пахучимъ, не измѣняющимся отъ переменъ температуры наружнаго воздуха и непылящимъ при встряхиваніи.

Вещества, пропитывающія ткань, не должны растворяться въ водѣ комнатной температуры и размокать или сходить съ ткани послѣ пребыванія ея въ водѣ въ теченіи 24-хъ часовъ.

Парусина должна выдерживать 24-хъ часовое испытаніе на непромокаемость, посредствомъ налива воды въ кошель парусины на глубину 3-хъ вершковъ.

При этомъ испытаніи вода не должна проходить сквозь ткань или образовывать на ея поверхности пятенъ, указывающихъ, что ткань, хотя и не пропускаетъ воды, но впитываетъ въ себя мѣстами, вслѣдствіе неудовлетворительной обработки непромокаемымъ составомъ.

§ 293. Провіантскій мѣшокъ.

(Ц. Г. И. У. 1912 г. № 7).

Мѣшки могутъ изготовляться изъ тканей: льняной, пеньковой или джутовой, размѣрами въ готовомъ видѣ 24 × 14 вершка или 23 × 14⁵/₈ вершка, т. е. площадь мѣшка не менѣе 336 квадратныхъ вершковъ.

2706

Ткань можетъ быть простого или кипорнаго переплетенія, не мохнатая и не болѣе костриста, чѣмъ утвержденный образецъ.

Мѣшки не допускаются къ приему съ влажностью выше 12% для льняной и пеньковой тканей и выше 14% для джутовой ткани.

Вѣсъ при нормальной влажности для льна и пеньки 80%, а для джута 130%, число нитей и разрывъ ткани должны быть:

Родъ матеріала.	Н е м е н ѣ е.				Вѣсъ мѣшка 336 кв. вер- шковъ при нормальной влажности.	Вѣсъ 1.000 мѣшковъ.
	Число ни- тей въ 1 дюймѣ.		Разрывъ въ фун. на машинѣ Гебдона по- лоски шириной въ 3 дюйм. и длиною въ 7 дюйм.			
	осн.	утк.	Вдоль мѣшка.	Поперекъ мѣшка.		
Ленъ	19	18	180 ¹⁾	240 ¹⁾	1 ф. 18 з. ²⁾	29 п. 30 ф.
Пенька	16	16	200 ¹⁾	250 ¹⁾	1 ф. 42 з. ²⁾	36 п.
Джутъ.	16	16	200 ¹⁾	250 ¹⁾	1 ф. 42 з. ²⁾	36 п. „

¹⁾ Показанныя цифры разрыва въ первой графѣ относятся къ основѣ, если она расположена вдоль мѣшка, а цифры второй графы — къ утку, если онъ приходится поперекъ мѣшка. Если основа будетъ приходится поперекъ мѣшка, то она должна выдерживать 240 фунтовъ, при этомъ утокъ будетъ расположенъ вдоль мѣшка и долженъ выдерживать 180 фунтовъ.

²⁾ При влажности большей или меньшей вѣсъ мѣшка долженъ быть учтенъ.

Мѣшки должны быть сшиты ручнымъ или машиннымъ, непременно двойнымъ, швомъ,—однимъ изъ трехъ способовъ: 1) съ запошивомъ, если не будетъ кромокъ, 2) съ загибомъ обѣихъ кромокъ вмѣстѣ, 3) выворотнымъ швомъ съ загибомъ одной кромки, причемъ машинный шовъ долженъ быть обязательно двухниточный, не цѣпной, и содержать въ среднемъ счетѣ не менѣе 6 стежковъ на протяженіи одного вершка, а ручной, однопиточный шовъ долженъ имѣть также въ среднемъ счетѣ не менѣе 6 стежковъ на такомъ же протяженіи. Нитка, служащая для сшива мѣшка, должна быть льняная, сученая, прочная и выдерживать при длинѣ 20 дюймовъ грузъ не менѣе 12 фунтовъ. Всѣ швы должны быть тщательно закрѣплены узлами.

Край мѣшка у отверстія долженъ быть загнутъ въ рубецъ и простроченъ, если вѣтъ кромки.

Мѣшокъ долженъ быть сшитъ изъ одного отрѣзка ткани.

На разстояніи около 2-хъ вершковъ отъ верхняго края должна быть прикрѣплена тонкая, сученая (увязочная, разрывъ 30 фунтовъ) бичевка для завязки длиною въ $\frac{3}{4}$ аршина.

Въ всѣхъ отдѣльныхъ мѣшковъ, при общемъ удовлетворительномъ всѣхъ 1000 штукъ, допускаются отступленія на 3% въ меньшую сторону. Приемъ мѣшковъ производится по особой инструкціи, объявляемой при условіяхъ на поставку.

X

ОТДѢЛЪ Л И Т. Д.

ХVIII Г Р У П П А.

Обвязочные и укупорочные матеріалы.

§ 294. Обвязочные и укупорочные матеріалы для предметовъ вещевого довольствія войскъ.

(Ц. Г. И. У. 1910 г. № 41, 1898 г. № 10. Журналъ Техническаго Комитета 1912 г. № 113, журналъ Техническаго Комитета 1900 г. № 43).

2751

Рогожа 1-го сорта. Рогожа должна отвѣчать по наружному виду и способу изготовленія, образцу и описанію. Она должна быть изъ не лежалой, свѣжей, мягкой, не лубковатой и не ломкой мочалы,

плотно сотканная; пряди рогожи должны быть не слишкомъ широкия, причеиъ уточныя пряди должны быть не менѣе, какъ изъ двухъ властовъ.

Концы прядей рогожъ должны быть прочно закрѣплены: 1) либо связаны узлами (отъ 4-хъ до 6 прядей); 2) либо заплетены въ косу; 3) либо связаны петлей, концы которой затканы въ ту же рогожу, а также и другими соотвѣтственными способами съ условіемъ, чтобы края рогожъ не расплзались.

Рогожа должна имѣть не менѣе: длины 2 аршина 14 вершковъ, ширины 1 аршинъ 8 вершковъ и площадь 1104 квадратныхъ вершка; рогожи меньшихъ размѣровъ къ приему не допускаются, а большихъ размѣровъ допускаются безпрепятственно при соотвѣтствіи ихъ установленному вѣсу по переводу на указанную площадь.

Вѣсъ десяти (10) рогожъ долженъ быть не менѣе 27¹/₂ фунтовъ, то есть не менѣе 6⁷/₈ пудовъ въ ста (100) рогожахъ, съ тѣмъ чтобы вѣсъ въ отдѣльности одной рогожи былъ, при указанной площади, не менѣе 2⁵/₈ фунтовъ. Означенный вѣсъ рогожи относится къ указанной площади ея въ 1104 квадратныхъ вершка и къ влажности въ 13%, въ виду чего вѣсъ рогожъ съ иной площадью и иной влажностью долженъ быть опредѣляемъ пропорціонально ихъ площади и влажности.

Рогожи съ меньшей противъ 13% влажностью могутъ имѣть и соотвѣтственно меньшій вѣсъ, а при влажности 13%, но не болѣе 18%, вѣсъ рогожъ долженъ быть соотвѣтственно большій.

Рогожа можетъ быть свѣтлѣе или темнѣе образца.

Изготовленіе соломенныхъ кромочныхъ жгутовъ въ рогожахъ не допускается. Кромочныя жгуты рогожъ должны быть изъ мочалы, причеиъ нѣкоторая лубковатость мочалы въ жгутахъ не служитъ причиною брака рогожъ.

Рогожа 2-го сорта. Изъ такой же мочалы и такого же способа изготовленія, какъ и рогожа 1-го сорта, но меньшихъ размѣровъ и меньшаго вѣса, а именно ея размѣры должны быть не менѣе: длина 2 аршина 12 вершковъ, ширина 1 аршинъ 7 вершковъ и площадь 1012 квадратныхъ вершковъ; вѣсъ десяти (10) рогожъ долженъ быть не менѣе 22¹/₂ фунтовъ, то есть, 5⁵/₈ пудовъ въ ста (100) рогожахъ, съ тѣмъ, чтобы вѣсъ въ отдѣльности для одной рогожи былъ не менѣе 2¹/₈ фунта.

2752

Условія ея приема—такія же, какъ для рогожи 1-го сорта.

Веревка толстая, обвязочная должна быть пеньковая, двѣнадцати прядная, плотно свитая изъ 3—4 бичевокъ, изъ коихъ каждая, въ свою очередь, состоитъ изъ 3—4-хъ отдѣльныхъ болѣе тонкихъ прядей, безъ примѣси хлопка и пакли; костра въ ней допускается въ незначительномъ количествѣ и не болѣе, чѣмъ въ образцѣ. Толщина веревки полагается ³/₁₆ вершка въ окружности, но въ нѣкоторыхъ мѣстахъ она можетъ быть въ ¹¹/₁₆—⁷/₈ вершка. Вѣсъ одной сажени такой веревки полагается не менѣе 35 золотниковъ. Въ цвѣтѣ веревки допускается нѣкоторая разница.

2753

2754

Веревка тонкая или ушивочная должна быть пеньковая, плотно свитая изъ двухъ или трехъ прядей, безъ примѣси хлопка или пакли; костра въ ней допускается, но не болѣе, какъ въ образцѣ. Средняя толщина веревки около $\frac{1}{20}$ вершка; допускается колебаніе въ разныхъ мѣстахъ ея отъ $\frac{1}{16}$ до $\frac{1}{24}$ вершка. Вѣсъ одной сажени веревки долженъ быть около 1 золотника, съ колебаніями въ обѣ стороны до 10%. Въ цвѣтѣ веревки допускается нѣкоторая разница противъ образца. Веревка должна быть изготовлена изъ прочной пеньки; въ случаѣ сомнѣнія прочность ея опредѣляется разрывомъ на разрывной машинѣ, при чемъ отгѣзокъ ушивочной веревки въ 7 дюймовъ длиною долженъ выдерживать разрывъ не менѣе 50 фунтовъ.

Ящики изготовляются двухъ категорій: общаго назначенія и спеціального. Къ первой категоріи относятся ящики: обыкновенные, фанерные и почтовые. Эти ящики, соогвѣтственно потребности, изготовляются различныхъ размѣровъ, опредѣляемыхъ Начальниками вещевыхъ складовъ. Ко второй категоріи относятся ящики: для укупорки металлическихъ пуговицъ, котелковъ и флагъ. Эти ящики изготовляются опредѣленныхъ размѣровъ.

Размѣры ящиковъ должны быть такъ сообразованы, чтобы при погрузкѣ ихъ въ крытый товарный вагонъ, емкость послѣдняго была вполне использована и чтобы вѣсъ нагруженного ящика, по возможности, не превышалъ 6 пудовъ.

Всѣ ящики, за исключеніемъ фанерныхъ, изготовляются изъ досокъ здороваго, сухого лѣса всякихъ породъ, а фанерные—изъ трехслойной фанеры. Изъ послѣдней могутъ быть изготовляемы также почтовые ящики. Для постройки ящиковъ примѣняются доски толщиной $\frac{1}{2}$ дюйма, причемъ для почтовыхъ ящиковъ допускаются доски толщиной около $\frac{1}{4}$ дюйма. Употребляемая для изготовленія фанерныхъ и почтовыхъ ящиковъ фанера должна быть толщиной около $\frac{1}{3}$ дюйма (3—5 миллиметровъ).

2756

Ящикъ обыкновенный изготовляется изъ 6 щитовъ, составляющихъ двѣ продольныя, двѣ поперечныя боковыя его стѣнки, дно и крышку. Доски соединяются плотно въ щитъ посредствомъ двухъ или трехъ (въ зависимости отъ длины ящика) плавокъ, толщиной 1 дюймъ, шириною $1\frac{1}{4}$ вершка, причемъ каждая доска щита прибавается къ планкѣ двумя желѣзными гвоздями длиною 2 дюйма такимъ образомъ, чтобы головки гвоздей находились на планкахъ а концы ихъ, загнутые по круглому предмету, были вбиты въ доски заподлицо. На щитахъ, составляющихъ дно, крышку и двѣ продольныя стѣнки ящика, планки распредѣляются на равномъ разстояніи отъ концовъ щита и между собою. На поперечныхъ щитахъ планки помѣщаются у самыхъ краевъ, причемъ для большей прочности (стойкости) ящика эти щиты свабжаются двумя парами планокъ, располагаемыхъ съ обѣихъ сторонъ щита. Концы плавокъ продольныхъ щитовъ должны выступать за края послѣднихъ на такую длину, чтобы покрыть торцы планокъ дна и крышки ящика, для возможности скрѣпленія планокъ между собою. Выступающіе концы планокъ продольныхъ щитовъ должны быть прибиты къ торцамъ планокъ дна ящика гвоздями

длиною 2 дюйма; къ торцамъ планокъ крышки ящика эти планки привинчиваются посредствомъ шуруповъ длиною 2 дюйма.

Щиты собираются планками наружу. Поперечные щиты помещаются между продольными. Продольные щиты, дно и крышка прикрѣпляются къ поперечнымъ щитамъ посредствомъ гвоздей длиною 2 дюйма, причемъ продольные щиты прибиваются къ планкамъ поперечныхъ. Каждая доска щита должна быть прибита къ доскѣ или планкѣ смежныхъ щитовъ двумя гвоздями.

Для удобства поднятія, переноски и погрузки на телѣги и въ вагоны нагруженныхъ ящиковъ, къ двумъ планкамъ поперечныхъ или продольныхъ щитовъ, на половинѣ ихъ высоты, прибивается двумя гвоздями къ каждой планкѣ по одной такой же горизонтальной планкѣ, причемъ длина гвоздей должна быть такова, чтобы концы ихъ прошли внутрь ящика и, загнутые по круглому предмету, были вбиты въ доски заподлицо.

Ящикъ фанерный собирается изъ 6 щитовъ. Каждый щитъ представляетъ собою фанеру, прикрѣпленную къ рамѣ, имѣющей видъ прямоугольника или квадрата, въ зависимости отъ величины и формы ящика. Рама щита состоитъ изъ обвязки съ поперечными внутри ея одной, двумя или тремя распорками, полагая, примѣрно, двѣ распорки на квадратный аршинъ рамы. Рама изготовляется изъ строганныхъ планокъ осинового, соснового или иного дерева, шириною $1\frac{1}{2}$ дюйма, толщиною $1\frac{1}{4}$ дюйма, которыя скрѣпляются между собою врѣзаніемъ концовъ въ полъ дерева. Фанера прибивается ко всѣмъ планкамъ рамы гвоздями длиною 2 дюйма, которые распредѣляются такимъ образомъ, чтобы на протяженіи одного аршина было приблизительно, четыре гвоздя и таковыя проходили бы черезъ мѣста соединенія планокъ. Головки гвоздей должны быть на внутренней сторонѣ щита, а концы ихъ загнуты на планкахъ.

Щиты собираются планками наружу, причемъ боковые щиты и дно ящика скрѣпляются между собою посредствомъ гвоздей длиною $2\frac{1}{2}$ дюйма, а крышка прикрѣпляется помощью шуруповъ длиною 2 дюйма, считая на протяженіи 1 аршина, примѣрно, 4 гвоздя въ одномъ случаѣ и 4 шурупа въ другомъ случаѣ. Гвозди и шурупы при скрѣпленіи щитовъ должны проходить черезъ планки. Для большей прочности ящика на всѣхъ его углахъ (у крышки и подъ дномъ) прибиваются по одному угольнику изъ обручнаго желѣза, шириною $\frac{5}{8}$ дюйма, толщиною № 21 по англійскому калибромѣру. Длина каждой полки угольника около 2 вершковъ. Полка угольника прибивается къ планкѣ двумя гвоздями, длиною 1 дюймъ.

Ящикъ почтовый изготовляется изъ фанеры или досокъ. Ящикъ изъ фанеры—такого же устройства, какъ предыдущій.

2758

Ящикъ второго типа—такого же устройства, какъ обыкновенный; но планки щитовъ должны быть толщиною не болѣе $\frac{1}{2}$ дюйма, шириною $\frac{1}{2}$ — $\frac{3}{4}$ вершка, каковыя скрѣпляются съ досками гвоздями соответствующей длины. Горизонтальныхъ планокъ для переноски этихъ ящиковъ не полагается.

Ящикъ для укупорки металлическихъ пуговицъ—такого же устройства, какъ обыкновенный ящикъ. Размѣры его должны быть таковы, чтобы вѣсъ вмѣстѣ съ пуговицами, по возможности, не превышалъ 6 пудовъ.

2759

Ящикъ для укупорки котелковъ и флаговъ—такого же устройства какъ обыкновенный ящикъ. Эти ящики изготовляются размѣрами снаружи, длина 1 аршинъ 12 вершковъ, ширина и высота по 1 аршину ¹⁾.

Расчетъ стоимости ящиковъ производится по площади ихъ щитовъ.

Примѣчаніе. Изготовленіе ящиковъ иного устройства должно быть избѣгаемо. Незначительныя отступленія допускаются, но при условіи прочности и соответствія ящиковъ своему назначенію.

Обвязка ящиковъ желѣзомъ. Ящики обвязываются въ поперечномъ направленіи, по концамъ, желѣзомъ шириною $\frac{5}{8}$, толщиной № 21 по англійскому калибромѣру, которое стягивается при посредствѣ обыкновеннаго ручнаго прибора. Концы обруча заходятъ одинъ на другой, приблизительно, на 2 вершка и скрѣпляются двумя шпильками, для пропуска которыхъ прибываются соответствующія отверстія. На досчатыхъ ящикахъ обвязка должна проходить между планками, непосредственно къ нимъ прилегая. На фанерныхъ ящикахъ обвязка должна идти поверхъ крайнихъ распорокъ щитовъ. Между фанерой и указанными распорками крышки ящика пропускается проволока, которая обхватываетъ распорки съ наложенною на нихъ обвязкою, причемъ концы проволоки скрѣпляются свинцовой пломбой.

2760-2762

Оберточная бумага и пакля допускаются всякихъ сортовъ, лишь бы были вполне пригодны для храненія въ пути вещей и настолько мягки, чтобы не терли уложенныхъ въ нихъ вещей и не портили наружнаго ихъ вида, въ особенности это наблюдается при укладкѣ кожаныхъ лакированныхъ и металлическихъ полированныхъ вещей, гдѣ всякая царапина считается поврежденіемъ.

2761

Древесная стружка. отпускаемая взамѣнъ пеньковой пакли во всѣхъ случаяхъ, гдѣ таковая замѣна возможна. Стружка эта должна отвѣчать утвержденному образцу и быть изготовлена изъ здороваго, еловаго или сосноваго дерева, упругая, малоломкая и длинно-волоконистая.

Длина отдѣльныхъ волоконъ стружки должна быть не менѣе 6 вершковъ, при вѣсѣ 1 аршина стружки около $\frac{1}{10}$ грамма. Стружка должна быть съ содержаніемъ воды въ 12%, что и принимается за нѣрму при расчетѣ за нее по вѣсу, т. е. если стружка будетъ содержать болѣе 12%, но не болѣе 18%. то она можетъ быть принимаема, съ соответственной скидкой съ цѣны за недостающій вѣсъ, или съ соответствующею добавкою стружки по вѣсу. Стружка содержащая влажности болѣе 18% не должна быть допускаема къ приему.

1) Размѣры ящиковъ, не считая наружныхъ планокъ, слѣдуетъ принять: длина 1 арш. 10 вер., ширина и высота по 14 верш.

Клеенка на армейскомъ фламскомъ полотнѣ—односторонняя, глянцевая, сухого и не липкаго лаку, мягкая и не ломкая, должна быть такой доброты, чтобы соответствовала назначенію и по отдѣлкѣ была не ниже образца.

2766

Указная ширина клеенки 22 вершка; если она шире 22 вершковъ, то принимается безъ зачета излишней ширины въ длину, если же уже, то вовсе не принимается. Клеенка должна имѣть вѣса въ аршинѣ указной 22 вершковой ширины 65 золотниковъ.

Лубья изъ коры липоваго дерева—сухіе, прямые, не ломанные, длиною $2\frac{1}{4}$ аршина, шириною не менѣе 8 вершковъ.

2763

Объ обвязочныхъ и укупорочныхъ матеріалахъ, бывшихъ въ употребленіи.

(Ц. Г. И. У. 1900 г. № 26).

Бывшіе въ употребленіи обвязочные и укупорочные матеріалы могутъ быть обращаемы на слѣдующія надобности: а) *рогожи 1-го сорта*—вполнѣ исправныя—на наружную оболочку тюковъ; съ потертостями, раздвинутостями прядей, небольшими дырками и разрывами кромокъ—на внутреннюю оболочку тюковъ, съ дырками болѣе значительными—на выкладку ящиковъ внутри, употребляя, въ случаѣ надобности, вмѣсто одной двѣ рогожи; наконецъ, совершенно рваныя и лоскутъ—на перекладку грубыхъ тяжелыхъ металлическихъ вещей, вмѣсто пакли или древесной стружки; б) *рогожи 2-го сорта*—на такія же надобности, какъ и рогожи 1-го сорта, за исключеніемъ назначенія ихъ на наружную оболочку тюковъ; в) *толстыя веревки*—вполнѣ исправныя или съ незначительными потертостями, но длинныя—на обвязку тюковъ и ящиковъ обычнымъ способомъ; съ протертыми прядями или рваныя, но прочныя части коихъ не очень коротки—на обвязку преимущественно малыхъ тюковъ или ящиковъ, но въ случаѣ надобности и на обвязку большихъ тюковъ съ аккуратными узловыми надставками въ такихъ веревкахъ; наконецъ только самыя короткіе концы веревокъ, негодные для увязки вещей должны идти на паклю; г) *укупорочные ящички*: вполнѣ исправныя—на новую отправку въ нихъ вещей; съ ослабѣвшею гвоздевою шпивкою щитовъ, съ небольшими отколами или отщепами, съ поломанными одною или двумя досками—въ исправленіе, послѣ чего они могутъ идти вновь въ дѣло; поломанныя въ нѣсколькихъ мѣстахъ—въ передѣлку на ящички меньшихъ размѣровъ, или тѣхъ же размѣровъ, но одинъ изъ двухъ или изъ трехъ; наконецъ, вовсе негодные въ передѣлку—на дрова.